



АКЦИОНАРСКО ДРУШТВО "СРЕМПУТ" РУМА
Рума, Трг ослобођења 12
Агенција за привр. регистре, бр. БД 9584/2005 од 04.04.2005.
Текући рн.: 310-341-63 - НЛБ банка АД Нови Сад
160-171214-49 - Интеса банка АД Београд
105-82082-66 - АИК банка АД Ниш

Телефон: 022/474-100, Факс: 022/473-470
E-mail: office@sremput.co.rs
М.Б. 08040664; ПИБ: 101339701

GODIŠNJI IZVEŠTAJ
PRIVREDNOG DRUŠTVA AD „SREMPUT“ RUMA
ZA 2019.GODINU

U skladu sa članom 50.Zakona o tržištu kapitala

Ruma, maj 2020.godine



Попуњава правно лице - предузетник

Матични број 08040664

Шифра делатности 4211

ПИБ 101339701

Назив АКЦИОНАРСКО ДРУШТВО SREMPUT RUMA

Седиште Рума, Трг ослобођења 12

БИЛАНС СТАЊА

на дан 31.12.2019. године

- у хиљадама динара -

Група рачуна, рачун	ПОЗИЦИЈА	АОП	Напомена број	Износ		
				Текућа година	Претходна година	
					Крајње стање 20__.	Почетно стање 01.01.20__.
1	2	3	4	5	6	7
	АКТИВА					
00	А. УПИСАНИ А НЕУПЛАЋЕНИ КАПИТАЛ	0001				
	Б. СТАЛНА ИМОВИНА (0003 + 0010 + 0019 + 0024 + 0034)	0002		493717	510864	0
01	I. НЕМАТЕРИЈАЛНА ИМОВИНА (0004 + 0005 + 0006 + 0007 + 0008 + 0009)	0003	17	12159	11882	0
010 и део 019	1. Улагања у развој	0004				
011, 012 и део 019	2. Концесије, патенти, лиценце, робне и услугне марке, софтвер и остала права	0005	17	12159	11882	
013 и део 019	3. Гудвил	0006		0		
014 и део 019	4. Остала нематеријална имовина	0007				
015 и део 019	5. Нематеријална имовина у припреми	0008				
016 и део 019	6. Аванси за нематеријалну имовину	0009				
02	II. НЕКРЕТНИНЕ, ПОСТРОЈЕЊА И ОПРЕМА (0011 + 0012 + 0013 + 0014 + 0015 + 0016 + 0017 + 0018)	0010		419578	436945	0
020, 021 и део 029	1. Земљиште	0011	18	60044	60386	
022 и део 029	2. Грађевински објекти	0012	18	131322	147781	
023 и део 029	3. Постројења и опрема	0013	18	188754	168174	
024 и део 029	4. Инвестиционе некретнине	0014			39004	
025 и део 029	5. Остале некретнине, постројења и опрема	0015				
026 и део 029	6. Некретнине, постројења и опрема у припреми	0016	18	39458	21600	
027 и део 029	7. Улагања на туђим некретнинама, постројењима и опреми	0017				
028 и део 029	8. Аванси за некретнине, постројења и опрему	0018				
03	III. БИОЛОШКА СРЕДСТВА (0020 + 0021 + 0022 + 0023)	0019		0	0	0
030, 031 и део 039	1. Шуме и вишегодишњи засади	0020				
032 и део 039	2. Основно стадо	0021				

Група рачуна, рачун	ПОЗИЦИЈА	АОП	Напомена број	Класе		
				Текућа година	Претходна година	
					Крајње стање 20__.	Почетно стање 01.01.20__.
1	2	3	4	5	6	7
037 и део 039	3. Биолошка средства у припреми	0022				
038 и део 039	4. Аванси за биолошка средства	0023				
04. осим 047	IV. ДУГОРОЧНИ ФИНАНСИЈСКИ ПЛАСМАНИ (0025 + 0026 + 0027 + 0028 + 0029 + 0030 + 0031 + 0032 + 0033)	0024	19	61980	62037	0
040 и део 049	1. Учешћа у капиталу зависних правних лица	0025				
041 и део 049	2. Учешћа у капиталу придружених правних лица и заједничким подухватима	0026				
042 и део 049	3. Учешћа у капиталу осталих правних лица и друге хартије од вредности расположиве за продају	0027	19	61671	61671	
део 043, део 044 и део 049	4. Дугорочни пласмани матичним и зависним правним лицима	0028				
део 043, део 044 и део 049	5. Дугорочни пласмани осталим повезаним правним лицима	0029				
део 045 и део 049	6. Дугорочни пласмани у земљи	0030				
део 045 и део 049	7. Дугорочни пласмани у иностранству	0031				
046 и део 049	8. Хартије од вредности које се држе до доспећа	0032				
048 и део 049	9. Остали дугорочни финансијски пласмани	0033	19	309	366	
05	V. ДУГОРОЧНА ПОТРАЖИВАЊА (0035 + 0036 + 0037 + 0038 + 0039 + 0040 + 0041)	0034		0	0	0
050 и део 059	1. Потраживања од матичног и зависних правних лица	0035				
051 и део 059	2. Потраживања од осталих повезаних лица	0036				
052 и део 059	3. Потраживања по основу продаје на робни кредит	0037				
053 и део 059	4. Потраживање за продају по уговорима о финансијском лизингу	0038				
054 и део 059	5. Потраживања по основу јемства	0039				
055 и део 059	6. Спорна и сумњива потраживања	0040				
056 и део 059	7. Остала дугорочна потраживања	0041				
288	В. ОДЛОЖЕНА ПОРЕСКА СРЕДСТВА	0042	20	12280	12280	
	Г. ОБРТНА ИМОВИНА (0044 + 0051 + 0059 + 0060 + 0061 + 0062 + 0068 + 0069 + 0070)	0043		2231275	1428259	0
Класа 1	1. ЗАЛИХЕ (0045 + 0046 + 0047 + 0048 + 0049 + 0050)	0044		258134	103316	0
10	1. Материјал, резервни делови, алат и ситан инвентар	0045	21	213589	76761	
11	2. Недовршена производња и недовршене услуге	0046				
12	3. Готови производи	0047				

Група рачуна, рачун	ПОЗИЦИЈА	АОП	Напомена број	План		
				Текућа година	Претходна година	
					Крајње стање 20__.	Почетно стање 01.01.20__.
1	2	3	4	5	6	7
13	4. Роба	0048				
14	5. Стална средства намењена продаји	0049				
15	6. Плаћени аванси за залихе и услуге	0050	22	44545	26555	
20	II. ПОТРАЖИВАЊА ПО ОСНОВУ ПРОДАЈЕ (0052 + 0053 + 0054 + 0055 + 0056 + 0057 + 0058)	0051	23	830007	212535	0
200 и део 209	1. Купци у земљи - матична и зависна правна лица	0052				
201 и део 209	2. Купци у иностранству - матична и зависна правна лица	0053				
202 и део 209	3. Купци у земљи - остала повезана правна лица	0054	23	613	13	
203 и део 209	4. Купци у иностранству - остала повезана правна лица	0055				
204 и део 209	5. Купци у земљи	0056	23	829394	212522	
205 и део 209	6. Купци у иностранству	0057				
206 и део 209	7. Остала потраживања по основу продаје	0058				
21	III. ПОТРАЖИВАЊА ИЗ СПЕЦИФИЧНИХ ПОСЛОВА	0059	24	15271		
22	IV. ДРУГА ПОТРАЖИВАЊА	0060	24	3559	2538	
236	V. ФИНАНСИЈСКА СРЕДСТВА КОЈА СЕ ВРЕДНУЈУ ПО ФЕР ВРЕДНОСТИ КРОЗ БИЛАНС УСПЕХА	0061				
23 осим 236 и 237	VI. КРАТКОРОЧНИ ФИНАНСИЈСКИ ПЛАСМАНИ (0063 + 0064 + 0065 + 0066 + 0067)	0062	25	435549	776157	0
230 и део 239	1. Краткорочни кредити и пласмани - матична и зависна правна лица	0063	25	200	200	
231 и део 239	2. Краткорочни кредити и пласмани - остала повезана правна лица	0064	25	267054	645457	
232 и део 239	3. Краткорочни кредити и зајмови у земљи	0065				
233 и део 239	4. Краткорочни кредити и зајмови у иностранству	0066				
234, 235, 238 и део 239	5. Остали краткорочни финансијски пласмани	0067	25	168295	130500	
24	VII. ГОТОВИНСКИ ЕКВИВАЛЕНТИ И ГОТОВИНА	0068	26	18071	18675	
27	VIII. ПОРЕЗ НА ДОДАТУ ВРЕДНОСТ	0069	27	156828	66610	
28 осим 288	IX. АКТИВНА ВРЕМЕНСКА РАЗГРАНИЧЕЊА	0070	28	513856	248428	
	Д. УКУПНА АКТИВА = ПОСЛОВНА ИМОВИНА (0001 + 0002 + 0042 + 0043)	0071		2737272	1951403	0
88	Ђ. ВАНБИЛАНСНА АКТИВА	0072	38	1455385	1077316	

Група рачуна, рачун	ПОЗИЦИЈА	АОП	Напомена број	Биланс		
				Текућа година	Претходна година	
					Крајње стање _____ 20__.	Почетно стање 01.01.20__.
1	2	3	4	5	6	7
	ПАСИВА					
	А. КАПИТАЛ (0402 + 0411 - 0412 + 0413 + 0414 + 0415 - 0416 + 0417 + 0420 - 0421) ≥ 0 = (0071 - 0424 - 0441 - 0442)	0401	29	904842	867659	
30	1. ОСНОВНИ КАПИТАЛ (0403 + 0404 + 0405 + 0406 + 0407 + 0408 + 0409 + 0410)	0402		477740	477740	0
300	1. Акцијски капитал	0403	29	476988	476988	
301	2. Удели друштва са ограниченом одговорношћу	0404				
302	3. Улози	0405				
303	4. Државни капитал	0406				
304	5. Друштвени капитал	0407				
305	6. Задружни удели	0408				
306	7. Емисиона премија	0409				
309	8. Остали основни капитал	0410	29	752	752	
31	II. УПИСАНИ А НЕУПЛАЋЕНИ КАПИТАЛ	0411				
047 и 237	III. ОТКУПЉЕНЕ СОПСТВЕНЕ АКЦИЈЕ	0412	29	67186	67186	
32	IV. РЕЗЕРВЕ	0413	29	77047	77047	
330	V. РЕВАЛОРИЗАЦИОНЕ РЕЗЕРВЕ ПО ОСНОВУ РЕВАЛОРИЗАЦИЈЕ НЕМАТЕРИЈАЛНЕ ИМОВИНЕ, НЕКРЕТНИНА, ПОСТРОЈЕЊА И ОПРЕМЕ	0414	29	139093	154929	
33 осим 330	VI. НЕРЕАЛИЗОВАНИ ДОБИЦИ ПО ОСНОВУ ХАРТИЈА ОД ВРЕДНОСТИ И ДРУГИХ КОМПОНЕНТИ ОСТАЛОГ СВЕОБУХВАТНОГ РЕЗУЛТАТА (потражна салда рачуна групе 33 осим 330)	0415				
33 осим 330	VII. НЕРЕАЛИЗОВАНИ ГУБИЦИ ПО ОСНОВУ ХАРТИЈА ОД ВРЕДНОСТИ И ДРУГИХ КОМПОНЕНТИ ОСТАЛОГ СВЕОБУХВАТНОГ РЕЗУЛТАТА (дуговна салда рачуна групе 33 осим 330)	0416				
34	VIII. НЕРАСПОРЕЂЕНИ ДОБИТАК (0418 + 0419)	0417		278148	225129	0
340	1. Нераспоређени добитак ранијих година	0418	29	236662	209378	
341	2. Нераспоређени добитак текуће године	0419		41486	15751	
	IX. УЧЕШЋЕ БЕЗ ПРАВА КОНТРОЛЕ	0420		0		
35	X. ГУБИТАК (0422 + 0423)	0421		0	0	0
350	1. Губитак ранијих година	0422				
351	2. Губитак текуће године	0423				
	Б. ДУГОРОЧНА РЕЗЕРВИСАЊА И ОБАВЕЗЕ (0425 + 0432)	0424		355601	353223	0

Група рачуна, рачун	ПОЗИЦИЈА	АОП	Напомена број	Година		
				Текућа година	Претходна година	
					Крајње стање _____ 20__.	Почетно стање 01.01.20__.
1	2	3	4	5	6	7
40	I. ДУГОРОЧНА РЕЗЕРВИСАЊА (0426 + 0427 + 0428 + 0429 + 0430 + 0431)	0425	30	33740	14021	0
400	1. Резервисања за трошкове у гарантном року	0426	30	29638	10217	
401	2. Резервисања за трошкове обнављања природних богатстава	0427				
403	3. Резервисања за трошкове реструктурирања	0428				
404	4. Резервисања за накнаде и друге бенефиције запослених	0429	30	4102	3804	
405	5. Резервисања за трошкове судских спорова	0430				
402 и 409	6. Остала дугорочна резервисања	0431				
41	II. ДУГОРОЧНЕ ОБАВЕЗЕ (0433 + 0434 + 0435 + 0436 + 0437 + 0438 + 0439 + 0440)	0432	31	321861	339202	0
410	1. Обавезе које се могу конвертовати у капитал	0433				
411	2. Обавезе према матичним и зависним правним лицима	0434				
412	3. Обавезе према осталим повезаним правним лицима	0435				
413	4. Обавезе по емитованим хартијама од вредности у периоду дужем од годину дана	0436				
414	5. Дугорочни кредити и зајмови у земљи	0437	31	132958	159112	
415	6. Дугорочни кредити и зајмови у иностранству	0438	31	38263		
416	7. Обавезе по основу финансијског лизинга	0439				
419	8. Остале дугорочне обавезе	0440	31	150640	180090	
498	В. ОДЛОЖЕНЕ ПОРЕСКЕ ОБАВЕЗЕ	0441				
42 до 49 (осим 498)	Г. КРАТКОРОЧНЕ ОБАВЕЗЕ (0443 + 0450 + 0451 + 0459 + 0460 + 0461 + 0462)	0442		1476829	730521	0
42	I. КРАТКОРОЧНЕ ФИНАНСИЈСКЕ ОБАВЕЗЕ (0444 + 0445 + 0446 + 0447 + 0448 + 0449)	0443	32	197908	109906	0
420	1. Краткорочни кредити од матичних и зависних правних лица	0444				
421	2. Краткорочни кредити од осталих повезаних правних лица	0445				
422	3. Краткорочни кредити и зајмови у земљи	0446				
423	4. Краткорочни кредити и зајмови у иностранству	0447				

Група рачуна, рачун	ПОЗИЦИЈА	АОП	Напомена број	ПАСИВА		
				Текућа година	Претходна година	
					Крајње стање _____ 20__.	Почетно стање 01.01.20__.
1	2	3	4	5	6	7
427	5. Обавезе по основу сталних средстава и средстава обустављеног пословања намењених продаји	0448				
424, 425, 426 и 429	6. Остале краткорочне финансијске обавезе	0449	32	197908	109906	
430	II. ПРИМЉЕНИ АВАНСИ, ДЕПОЗИТИ И КАУЦИЈЕ	0450	33	106852	146092	
43 осим 430	III. ОБАВЕЗЕ ИЗ ПОСЛОВАЊА (0452 + 0453 + 0454 + 0455 + 0456 + 0457 + 0458)	0451	34	1102920	437685	0
431	1. Додављачи - матична и зависна правна лица у земљи	0452				
432	2. Додављачи - матична и зависна правна лица у иностранству	0453				
433	3. Додављачи - остала повезана правна лица у земљи	0454	34	169595	12864	
434	4. Додављачи - остала повезана правна лица у иностранству	0455				
435	5. Додављачи у земљи	0456	34	932369	424636	
436	6. Додављачи у иностранству	0457	34	956	185	
439	7. Остале обавезе из пословања	0458				
44, 45 и 46	IV. ОСТАЛЕ КРАТКОРОЧНЕ ОБАВЕЗЕ	0459	35	57343	35560	
47	V. ОБАВЕЗЕ ПО ОСНОВУ ПОРЕЗА НА ДОДАТУ ВРЕДНОСТ	0460				
48	VI. ОБАВЕЗЕ ЗА ОСТАЛЕ ПОРЕЗЕ, ДОПРИНОСЕ И ДРУГЕ ДАЖБИНЕ	0461	36	11780	1166	0
49 осим 498	VII. ПАСИВНА ВРЕМЕНСКА РАЗГРАНИЧЕЊА	0462	37	26	112	
	Д. ГУБИТАК ИЗНАД ВИСИНЕ КАПИТАЛА (0412 + 0416 + 0421 - 0420 - 0417 - 0415 - 0414 - 0413 - 0411 - 0402) ≥ 0 = (0441 + 0424 + 0442 - 0071) ≥ 0	0463				
	Ђ. УКУПНА ПАСИВА (0424 + 0442 + 0441 + 0401 - 0463) ≥ 0	0464		2737272	1951403	
89	Е. ВАНБИЛАНСНА ПАСИВА	0465		1455385	1077316	

у _____

дана _____ 20__ године



Законски заступник

[Handwritten signature]

Попуњава правно лице - предузетник

Матични број 08040664

Шифра делатности 4211

ПИБ 101339701

Назив АКЦИОНАРСКО ДРУШТВО SREMPUT RUMA

Седиште Рума, Трг ослобођења 12

БИЛАНС УСПЕХА


за период од 01.01.2019. до 31.12.2019. године

- у хиљадама динара -

Група рачуна, рачун	ПОЗИЦИЈА	АОП	Напомена број	Износ	
				Текућа година	Претходна година
1	2	3	4	5	6
	ПРИХОДИ ИЗ РЕДОВНОГ ПОСЛОВАЊА				
60 до 65, осим 62 и 63	А. ПОСЛОВНИ ПРИХОДИ (1002 + 1009 + 1016 + 1017)	1001		5507650	3030064
60	I. ПРИХОДИ ОД ПРОДАЈЕ РОБЕ (1003 + 1004 + 1005 + 1006 + 1007+ 1008)	1002		0	0
600	1. Приходи од продаје робе матичним и зависним правним лицима на домаћем тржишту	1003			
601	2. Приходи од продаје робе матичним и зависним правним лицима на иностраном тржишту	1004			
602	3. Приходи од продаје робе осталим повезаним правним лицима на домаћем тржишту	1005			
603	4. Приходи од продаје робе осталим повезаним правним лицима на иностраном тржишту	1006			
604	5. Приходи од продаје робе на домаћем тржишту	1007			
605	6. Приходи од продаје робе на иностраном тржишту	1008			
61	II. ПРИХОДИ ОД ПРОДАЈЕ ПРОИЗВОДА И УСЛУГА (1010 + 1011 + 1012 + 1013 + 1014 + 1015)	1009		5484164	2979518
610	1. Приходи од продаје производа и услуга матичним и зависним правним лицима на домаћем тржишту	1010			
611	2. Приходи од продаје производа и услуга матичним и зависним правним лицима на иностраном тржишту	1011			
612	3. Приходи од продаје производа и услуга осталим повезаним правним лицима на домаћем тржишту	1012			
613	4. Приходи од продаје производа и услуга осталим повезаним правним лицима на иностраном тржишту	1013			
614	5. Приходи од продаје производа и услуга на домаћем тржишту	1014	5	5484164	2979518
615	6. Приходи од продаје готових производа и услуга на иностраном тржишту	1015			
64	III. ПРИХОДИ ОД ПРЕМИЈА, СУБВЕНЦИЈА, ДОТАЦИЈА, ДОНАЦИЈА И СЛ.	1016	6	23486	50546
65	IV. ДРУГИ ПОСЛОВНИ ПРИХОДИ	1017			

Група рачуна, рачун	ПОЗИЦИЈА	АОП	Напомена број	Износ	
				Текућа година	Претходна година
1	2	3	4	5	6
	РАСХОДИ ИЗ РЕДОВНОГ ПОСЛОВАЊА				
50 до 55, 62 и 63	Б. ПОСЛОВНИ РАСХОДИ (1019 - 1020 - 1021 + 1022 + 1023 + 1024 + 1025 + 1026 + 1027 + 1028 + 1029) ≥ 0	1018		4785493	2548843
50	I. НАБАВНА ВРЕДНОСТ ПРОДАТЕ РОБЕ	1019			
62	II. ПРИХОДИ ОД АКТИВИРАЊА УЧИНАКА И РОБЕ	1020			
630	III. ПОВЕЋАЊЕ ВРЕДНОСТИ ЗАЛИХА НЕДОВРШЕНИХ И ГОТОВИХ ПРОИЗВОДА И НЕДОВРШЕНИХ УСЛУГА	1021			
631	IV. СМАЊЕЊЕ ВРЕДНОСТИ ЗАЛИХА НЕДОВРШЕНИХ И ГОТОВИХ ПРОИЗВОДА И НЕДОВРШЕНИХ УСЛУГА	1022			
51 осим 513	V. ТРОШКОВИ МАТЕРИЈАЛА	1023	7	2357171	1166018
513	VI. ТРОШКОВИ ГОРИВА И ЕНЕРГИЈЕ	1024	7	373782	219823
52	VII. ТРОШКОВИ ЗАРАДА, НАКНАДА ЗАРАДА И ОСТАЛИ ЛИЧНИ РАСХОДИ	1025	8	499613	364115
53	VIII. ТРОШКОВИ ПРОИЗВОДНИХ УСЛУГА	1026	10	1408666	645767
540	IX. ТРОШКОВИ АМОРТИЗАЦИЈЕ	1027	9	47125	34736
541 до 549	X. ТРОШКОВИ ДУГОРОЧНИХ РЕЗЕРВИСАЊА	1028	9	28078	5613
55	XI. НЕМАТЕРИЈАЛНИ ТРОШКОВИ	1029	10	71058	112771
	В. ПОСЛОВНИ ДОБИТАК (1001 - 1018) ≥ 0	1030		722157	481221
	Г. ПОСЛОВНИ ГУБИТАК (1018 - 1001) ≥ 0	1031			
66	Д. ФИНАНСИЈСКИ ПРИХОДИ (1033 + 1038 + 1039)	1032		1609	370
66, осим 662, 663 и 664	I. ФИНАНСИЈСКИ ПРИХОДИ ОД ПОВЕЗАНИХ ЛИЦА И ОСТАЛИ ФИНАНСИЈСКИ ПРИХОДИ (1034 + 1035 + 1036 + 1037)	1033		0	0
660	1. Финансијски приходи од матичних и зависних правних лица	1034			
661	2. Финансијски приходи од осталих повезаних правних лица	1035			
665	3. Приходи од учешћа у добитку придружених правних лица и заједничких подухвата	1036			
669	4. Остали финансијски приходи	1037			
662	II. ПРИХОДИ ОД КАМАТА (ОД ТРЕЋИХ ЛИЦА)	1038	11	19	64
663 и 664	III. ПОЗИТИВНЕ КУРСНЕ РАЗЛИКЕ И ПОЗИТИВНИ ЕФЕКТИ ВАЛУТНЕ КЛАУЗУЛЕ (ПРЕМА ТРЕЋИМ ЛИЦИМА)	1039	11	1590	306
56	Ђ. ФИНАНСИЈСКИ РАСХОДИ (1041 + 1046 + 1047)	1040		101982	58281
56, осим 562, 563 и 564	I. ФИНАНСИЈСКИ РАСХОДИ ИЗ ОДНОСА СА ПОВЕЗАНИМ ПРАВНИМ ЛИЦИМА И ОСТАЛИ ФИНАНСИЈСКИ РАСХОДИ (1042 + 1043 + 1044 + 1045)	1041	12	31808	27933
560	1. Финансијски расходи из односа са матичним и зависним правним лицима	1042			

Група рачуна, рачун	ПОЗИЦИЈА	АОП	Напомена број	БИЛАНС	
				Текућа година	Претходна година
1	2	3	4	5	6
561	2. Финансијски расходи из односа са осталим повезаним правним лицима	1043			
565	3. Расходи од учешћа у губитку придружених правних лица и заједничких подухвата	1044			
566 и 569	4. Остали финансијски расходи	1045	12	31808	27933
562	II. РАСХОДИ КАМАТА (ПРЕМА ТРЕЋИМ ЛИЦИМА)	1046	12	69320	29191
563 и 564	III. НЕГАТИВНЕ КУРСНЕ РАЗЛИКЕ И НЕГАТИВНИ ЕФЕКТИ ВАЛУТНЕ КЛАУЗУЛЕ (ПРЕМА ТРЕЋИМ ЛИЦИМА)	1047	12	854	1157
	Е. ДОБИТАК ИЗ ФИНАНСИРАЊА (1032 - 1040)	1048			
	Ж. ГУБИТАК ИЗ ФИНАНСИРАЊА (1040 - 1032)	1049		100373	57911
683 и 685	З. ПРИХОДИ ОД УСКЛАЂИВАЊА ВРЕДНОСТИ ОСТАЛЕ ИМОВИНЕ КОЈА СЕ ИСКАЗУЈЕ ПО ФЕР ВРЕДНОСТИ КРОЗ БИЛАНС УСПЕХА	1050	13	3833	483
583 и 585	И. РАСХОДИ ОД УСКЛАЂИВАЊА ВРЕДНОСТИ ОСТАЛЕ ИМОВИНЕ КОЈА СЕ ИСКАЗУЈЕ ПО ФЕР ВРЕДНОСТИ КРОЗ БИЛАНС УСПЕХА	1051	14	565764	476441
67 и 68, осим 683 и 685	Ј. ОСТАЛИ ПРИХОДИ	1052	13	11141	105286
57 и 58, осим 583 и 585	К. ОСТАЛИ РАСХОДИ	1053	14	17074	26068
	Л. ДОБИТАК ИЗ РЕДОВНОГ ПОСЛОВАЊА ПРЕ ОПОРЕЗИВАЊА (1030 - 1031 + 1048 - 1049 + 1050 - 1051 + 1052 - 1053)	1054		53920	26570
	Љ. ГУБИТАК ИЗ РЕДОВНОГ ПОСЛОВАЊА ПРЕ ОПОРЕЗИВАЊА (1031 - 1030 + 1049 - 1048 + 1051 - 1050 + 1053 - 1052)	1055			
69-59	М. НЕТО ДОБИТАК ПОСЛОВАЊА КОЈЕ СЕ ОБУСТАВЉА, ЕФЕКТИ ПРОМЕНЕ РАЧУНОВОДСТВЕНЕ ПОЛИТИКЕ И ИСПРАВКА ГРЕШАКА ИЗ РАНИЈИХ ПЕРИОДА	1056			
59-69	Н. НЕТО ГУБИТАК ПОСЛОВАЊА КОЈЕ СЕ ОБУСТАВЉА, РАСХОДИ ПРОМЕНЕ РАЧУНОВОДСТВЕНЕ ПОЛИТИКЕ И ИСПРАВКА ГРЕШАКА ИЗ РАНИЈИХ ПЕРИОДА	1057			
	Њ. ДОБИТАК ПРЕ ОПОРЕЗИВАЊА (1054 - 1055 + 1056 - 1057)	1058		53920	26570
	О. ГУБИТАК ПРЕ ОПОРЕЗИВАЊА (1055 - 1054 + 1057 - 1056)	1059			
	П. ПОРЕЗ НА ДОБИТАК				
721	I. ПОРЕСКИ РАСХОД ПЕРИОДА	1060	15	12434	2213
део 722	II. ОДЛОЖЕНИ ПОРЕСКИ РАСХОДИ ПЕРИОДА	1061			8606
део 722	III. ОДЛОЖЕНИ ПОРЕСКИ ПРИХОДИ ПЕРИОДА	1062			
723	Р. ИСПЛАЋЕНА ЛИЧНА ПРИМАЊА ПОСЛОДАВЦА	1063			

Група рачуна, рачун	ПОЗИЦИЈА	АОП	Напомена број	Година	
				Текућа година	Претходна година
1	2	3	4	5	6
	С. НЕТО ДОБИТАК (1058 - 1059 - 1060 - 1061 + 1062 - 1063)	1064		41486	15751
	Т. НЕТО ГУБИТАК (1059 - 1058 + 1060 + 1061 - 1062 + 1063)	1065			
	I. НЕТО ДОБИТАК КОЈИ ПРИПАДА МАЊИНСКИМ УЛАГАЧИМА	1066			
	II. НЕТО ДОБИТАК КОЈИ ПРИПАДА ВЕЋИНСКОМ ВЛАСНИКУ	1067			
	III. НЕТО ГУБИТАК КОЈИ ПРИПАДА МАЊИНСКИМ УЛАГАЧИМА	1068			
	IV. НЕТО ГУБИТАК КОЈИ ПРИПАДА ВЕЋИНСКОМ ВЛАСНИКУ	1069			
	V. ЗАРАДА ПО АКЦИЈИ				
	1. Основна зарада по акцији	1070			
	2. Умањена (разводњена) зарада по акцији	1071			
у _____				Законски заступник	
дана _____ 20____ године					

Образац прописан Правилником о садржини и форми образаца финансијских извештаја за привредна друштва, задруге и предузетнике ("Службени гласник РС", бр. 95/2014 и 144/2014)

Попуњава правно лице - предузетник

Матични број 08040664

Шифра делатности 4211

ПИБ 101339701

Назив АКЦИОНАРСКО ДРУШТВО SREMPUT RUMA

Седиште Рума, Трг ослобођења 12

ИЗВЕШТАЈ О ТОКОВИМА ГОТОВИНЕ

за период од 01.01.2019. до 31.12.2019. године

- у хиљадама динара -

Позиција	АОП	Износ	
		Текућа година	Претходна година
1	2	3	4
A. ТОКОВИ ГОТОВИНЕ ИЗ ПОСЛОВНИХ АКТИВНОСТИ			
I. Приливи готовине из пословних активности (1 до 3)	3001	5380199	3356757
1. Продаја и примљени аванси	3002	4936267	3152258
2. Примљене камате из пословних активности	3003	19	64
3. Остали приливи из редовног пословања	3004	443913	204435
II. Одливи готовине из пословних активности (1 до 5)	3005	5056853	2915864
1. Исплате добављачима и дати аванси	3006	4530712	2504004
2. Зараде, накнаде зарада и остали лични расходи	3007	457263	375396
3. Плаћене камате	3008	12080	10482
4. Порез на добитак	3009	2158	4981
5. Одливи по основу осталих јавних прихода	3010	54640	21001
III. Нето прилив готовине из пословних активности (I-II)	3011	323346	440893
IV. Нето одлив готовине из пословних активности (II-I)	3012		
B. ТОКОВИ ГОТОВИНЕ ИЗ АКТИВНОСТИ ИНВЕСТИРАЊА			
I. Приливи готовине из активности инвестирања (1 до 5)	3013	8232	125354
1. Продаја акција и удела (нето приливи)	3014		1430
2. Продаја нематеријалне имовине, некретнина, постројења, опреме и биолошких средстава	3015	8232	123924
3. Остали финансијски пласмани (нето приливи)	3016		0
4. Примљене камате из активности инвестирања	3017		
5. Примљене дивиденде	3018		
II. Одливи готовине из активности инвестирања (1 до 3)	3019	243775	516689
1. Куповина акција и удела (нето одливи)	3020		
2. Куповина нематеријалне имовине, некретнина, постројења, опреме и биолошких средстава	3021	38767	192968
3. Остали финансијски пласмани (нето одливи)	3022	205008	323721
III. Нето прилив готовине из активности инвестирања (I-II)	3023		0
IV. Нето одлив готовине из активности инвестирања (II-I)	3024	235543	391335

Позиција	АОП	Износ	
		Текућа година	Претходна година
1	2	3	4
В. ТОКОВИ ГОТОВИНЕ ИЗ АКТИВНОСТИ ФИНАНСИРАЊА	3025	0	0
I. Приливи готовине из активности финансирања (1 до 5)			
1. Увећање основног капитала	3026		0
2. Дугорочни кредити (нето приливи)	3027		
3. Краткорочни кредити (нето приливи)	3028		
4. Остале дугорочне обавезе	3029		
5. Остале краткорочне обавезе	3030		
II. Одливи готовине из активности финансирања (1 до 6)	3031	88407	44498
1. Откуп сопствених акција и удела	3032	7498	7421
2. Дугорочни кредити (одливи)	3033		
3. Краткорочни кредити (одливи)	3034	48887	13440
4. Остале обавезе (одливи)	3035	32022	23637
5. Финансијски лизинг	3036		
6. Исплаћене дивиденде	3037		
III. Нето прилив готовине из активности финансирања (I-II)	3038		
IV. Нето одлив готовине из активности финансирања (II-I)	3039	88407	44498
Г. СВЕГА ПРИЛИВ ГОТОВИНЕ (3001 + 3013 + 3025)	3040	5388431	3482111
Д. СВЕГА ОДЛИВ ГОТОВИНЕ (3005 + 3019 + 3031)	3041	5389035	3477051
Ђ. НЕТО ПРИЛИВ ГОТОВИНЕ (3040 - 3041)	3042		5060
Е. НЕТО ОДЛИВ ГОТОВИНЕ (3041 - 3040)	3043	604	
Ж. ГОТОВИНА НА ПОЧЕТКУ ОБРАЧУНСКОГ ПЕРИОДА	3044	18675	13615
З. ПОЗИТИВНЕ КУРСНЕ РАЗЛИКЕ ПО ОСНОВУ ПРЕРАЧУНА ГОТОВИНЕ	3045		
И. НЕГАТИВНЕ КУРСНЕ РАЗЛИКЕ ПО ОСНОВУ ПРЕРАЧУНА ГОТОВИНЕ	3046		
Ј. ГОТОВИНА НА КРАЈУ ОБРАЧУНСКОГ ПЕРИОДА (3042 - 3043 + 3044 + 3045 - 3046)	3047	18071	18675

у _____

дана _____ 20 _____ године



Законски заступник

[Handwritten signature]

Попуњава правно лице - предузетник

Матични број 08040664

Шифра делатности 4211

ПИБ 101339701

Назив АКЦИОНАРСКО ДРУШТВО SREMPUT RUMA

Седиште Рума, Трг ослобођења 12

ИЗВЕШТАЈ О ПРОМЕНАМА НА КАПИТАЛУ

за период од 01.01.2019. до 31.12.2019. године

- у хиљадама динара -

Редни број	ОПИС	Компоненте капитала					
		30		31		32	
		АОП	Основни капитал	АОП	Уписани а неуплаћени капитал	АОП	Резерве
1	2		3		4		5
1	Почетно стање претходне године на дан 01.01. ____						
	а) дуговни салдо рачуна	4001		4019		4037	
	б) потражни салдо рачуна	4002	47740	4020		4038	77047
2	Исправка материјално значајних грешака и промена рачуноводствених политика						
	а) исправке на дуговној страни рачуна	4003		4021		4039	
	б) Исправке на потражној страни рачуна	4004		4022		4040	
3	Кориговано почетно стање претходне године на дан 01.01. ____						
	а) кориговани дуговни салдо рачуна (1а + 2а - 2б) ≥ 0	4005		4023		4041	
	б) кориговани потражни салдо рачуна (1б - 2а + 2б) ≥ 0	4006	47740	4024		4042	77047
4	Промене у претходној ____ години						
	а) промет на дуговној страни рачуна	4007		4025		4043	
	б) промет на потражној страни рачуна	4008		4026		4044	
5	Стање на крају претходне године 31.12. ____						
	а) дуговни салдо рачуна (3а + 4а - 4б) ≥ 0	4009		4027		4045	
	б) потражни салдо рачуна (3б - 4а + 4б) ≥ 0	4010	47740	4028		4046	77047
6	Исправка материјално значајних грешака и промена рачуноводствених политика						
	а) исправке на дуговној страни рачуна	4011		4029		4047	
	б) исправке на потражној страни рачуна	4012		4030		4048	
7	Кориговано почетно стање текуће година на дан 01.01. ____						
	а) кориговани дуговни салдо рачуна (5а + 6а - 6б) ≥ 0	4013		4031		4049	
	б) кориговани потражни салдо рачуна (5б - 6а + 6б) ≥ 0	4014	47740	4032		4050	77047

Редни број	ОПИС	КОМПАНИЈЕ КАПИТАЛ					
		АОП	30 Основни капитал	АОП	31 Уписани а неуплаћени капитал	АОП	32 Резерве
1	2		3		4		5
	Промене у текућој _____ години						
8	а) промет на дуговој страни рачуна	4015		4033		4051	
	б) промет на потражној страни рачуна	4016		4034		4052	
	Стање на крају текуће године 31.12. _____						
9	а) дугови салдо рачуна (7а + 8а - 8б) ≥ 0	4017		4035		4053	
	б) потражни салдо рачуна (7б - 8а + 8б) ≥ 0	4018	477740	4036		4054	77047

Редни Број	ОПИС	КОМПОНЕНТЕ КАПИТАЛА					
		35		047 и 237		34	
		АОП	Губитак	АОП	Откупљене сопствене акције	Нераспоређени добитак	
1	2		6		7		8
1	Почетно стање претходне године на дан 01.01. ____						
	а) дуговни салдо рачуна	4055		4073	67186	4091	
	б) потражни салдо рачуна	4056		4074		4092	225129
2	Исправка материјално значајних грешака и промена рачуноводствених политика						
	а) исправке на дуговној страни рачуна	4057		4075		4093	
	б) исправке на потражној страни рачуна	4058		4076		4094	
3	Кориговано почетно стање претходне године на дан 01.01. ____						
	а) кориговани дуговни салдо рачуна (1а + 2а - 2б) ≥ 0	4059		4077	67186	4095	
	б) кориговани потражни салдо рачуна (1б - 2а + 2б) ≥ 0	4060		4078		4096	225129
4	Промене у претходној ____ години						
	а) промет на дуговној страни рачуна	4061		4079		4097	
	б) промет на потражној страни рачуна	4062		4080		4098	
5	Стање на крају претходне године 31.12. ____						
	а) дуговни салдо рачуна (3а + 4а - 4б) ≥ 0	4063		4081	67186	4099	
	б) потражни салдо рачуна (3б - 4а + 4б) ≥ 0	4064		4082		4100	225129
6	Исправка материјално значајних грешака и промена рачуноводствених политика						
	а) исправке на дуговној страни рачуна	4065		4083		4101	
	б) исправке на потражној страни рачуна	4066		4084		4102	
7	Кориговано почетно стање текуће године на дан 01.01. ____						
	а) кориговани дуговни салдо рачуна (5а + 6а - 6б) ≥ 0	4067		4085	67186	4103	
	б) кориговани потражни салдо рачуна (5б - 6а + 6б) ≥ 0	4068		4086		4104	225129

Редни Број	ОПИС	КОМПОЗИТНИ КАПИТАЛ					
		АОП	35	АОП	047 и 237	АОП	34
1	2		Губитак		Откупљене сопствене акције		Нераспоређени добитак
1	2		6		7		8
	Промене у текућој _____ години						
8	а) промет на дуговој страни рачуна	4069		4087		4105	15751
	б) промет на потражној страни рачуна	4070		4088		4106	68770
	Стање на крају текуће године 31.12. _____						
9	а) дугови салдо рачуна (7а + 8а - 8б) ≥ 0	4071		4089	67186	4107	
	б) потражни салдо рачуна (7б - 8а + 8б) ≥ 0	4072		4090		4108	278148

Редни број	ОПИС	Компанијске остале рачуне					
		330		331		332	
		АОП	Ревалоризационе резерве	АОП	Актуарски добици или губици	АОП	Добици или губици по основу улагања у власничке инструменте капитала
1	2		9		10		11
1	Почетно стање претходне године на дан 01.01. ____						
	а) дуговни салдо рачуна	4109		4127		4145	
	б) потражни салдо рачуна	4110	154929	4128		4146	
2	Исправка материјално значајних грешака и промена рачуноводствених политика						
	а) исправке на дуговној страни рачуна	4111		4129		4147	
	б) исправке на потражној страни рачуна	4112		4130		4148	
3	Кориговано почетно стање претходне године на дан 01.01. ____						
	а) кориговани дуговни салдо рачуна (1а + 2а - 2б) ≥ 0	4113		4131		4149	
	б) кориговани потражни салдо рачуна (1б - 2а + 2б) ≥ 0	4114	154929	4132		4150	
4	Промене у претходној ____ години						
	а) промет на дуговној страни рачуна	4115		4133		4151	
	б) промет на потражној страни рачуна	4116		4134		4152	
5	Стање на крају претходне године 31.12. ____						
	а) дуговни салдо рачуна (3а + 4а - 4б) ≥ 0	4117		4135		4153	
	б) потражни салдо рачуна (3б - 4а + 4б) ≥ 0	4118	154929	4136		4154	
6	Исправка материјално значајних грешака и промена рачуноводствених политика						
	а) исправке на дуговној страни рачуна	4119		4137		4155	
	б) исправке на потражној страни рачуна	4120		4138		4156	
7	Кориговано почетно стање текуће године на дан 01.01. ____						
	а) кориговани дуговни салдо рачуна (5а + 6а - 6б) ≥ 0	4121		4139		4157	
	б) кориговани потражни салдо рачуна (5б - 6а + 6б) ≥ 0	4122	154929	4140		4158	

Редни број	ОПИС	330		331		332	
		АОП	Ревалоризационе резерве	АОП	Актуарски добици или губици	АОП	Добици или губици по основу улагања у власничке инструменте капитала
1	2		9		10		11
	Промене у текућој _____ години						
8	а) промет на дуговој страни рачуна	4123	15836	4141		4159	
	б) промет на потражној страни рачуна	4124		4142		4160	
	Стање на крају текуће године 31.12. _____						
9	а) дуговни салдо рачуна (7а + 8а - 8б) ≥ 0	4125		4143		4161	
	б) потражни салдо рачуна (7б - 8а + 8б) ≥ 0	4126	139093	4144		4162	

Редни број	ОПИС	333		334 и 335		336	
		АОП	Добици или губици по основу удела у осталом добитку или губитку придружених друштва	АОП	Добици или губици по основу иностраног пословања и прерачуна финансијских извештаја	АОП	Добици или губици по основу хеџинга новчаног тока
1	2		12		13		14
1	Почетно стање претходне године на дан 01.01. _____						
	а) дуговни салдо рачуна	4163		4181		4199	
	б) потражни салдо рачуна	4164		4182		4200	
2	Исправка материјално значајних грешака и промена рачуноводствених политика						
	а) исправке на дуговној страни рачуна	4165		4183		4201	
	б) исправке на потражној страни рачуна	4166		4184		4202	
3	Кориговано почетно стање претходне године на дан 01.01. _____						
	а) кориговани дуговни салдо рачуна $(1a + 2a - 2б) \geq 0$	4167		4185		4203	
	б) кориговани потражни салдо рачуна $(1б - 2a + 2б) \geq 0$	4168		4186		4204	
4	Промене у претходној _____ години						
	а) промет на дуговној страни рачуна	4169		4187		4205	
	б) промет на потражној страни рачуна	4170		4188		4206	
5	Стање на крају претходне године 31.12. _____						
	а) дуговни салдо рачуна $(3a + 4a - 4б) \geq 0$	4171		4189		4207	
	б) потражни салдо рачуна $(3б - 4a + 4б) \geq 0$	4172		4190		4208	
6	Исправка материјално значајних грешака и промена рачуноводствених политика						
	а) исправке на дуговној страни рачуна	4173		4191		4209	
	б) исправке на потражној страни рачуна	4174		4192		4210	
7	Кориговано почетно стање текуће године на дан 01.01. _____						
	а) кориговани дуговни салдо рачуна $(5a + 6a - 6б) \geq 0$	4175		4193		4211	
	б) кориговани потражни салдо рачуна $(5б - 6a + 6б) \geq 0$	4176		4194		4212	

Редни број	ОПИС	333		334 и 335		336	
		АОП	Добици или губици по основу удела у осталом добитку или губитку придружених друштава	АОП	Добици или губици по основу иностраног пословања и прерачуна финансијских извештаја	АОП	Добици или губици по основу хеџинга новчаног тока
1	2		12		13		14
8	Промене у текућој _____ години						
	а) промет на дуговој страни рачуна	4177		4195		4213	
	б) промет на потражној страни рачуна	4178		4196		4214	
9	Стање на крају текуће године 31.12. _____						
	а) дуговни салдо рачуна (7а + 8а - 8б) ≥ 0	4179		4197		4215	
	б) потражни салдо рачуна (7б - 8а + 8б) ≥ 0	4180		4198		4216	

Редни број	ОПИС	Компоненте осталих резултата		Укупан капитал [Σ(ред 16 кол 3 до кол 15) - Σ(ред 1а кол 3 до кол 15)] ≥ 0	Губитак изнад капитала [Σ(ред 1а кол 3 до кол 15) - Σ(ред 16 кол 3 до кол 15)] ≥ 0
		АОП	337 Добици или губици по основу ХОВ расположивих за продају		
1	2		15	16	17
1	Почетно стање претходне године на дан 01.01.____				
	а) дуговни салдо рачуна	4217		4235	867659
	б) потражни салдо рачуна	4218			4244
2	Исправка материјално значајних грешака и промена рачуноводствених политика				
	а) исправке на дуговној страни рачуна	4219		4236	4245
	б) исправке на потражној страни рачуна	4220			
3	Кориговано почетно стање претходне године на дан 01.01.____				
	а) кориговани дуговни салдо рачуна (1а + 2а - 2б) ≥ 0	4221		4237	867659
	б) кориговани потражни салдо рачуна (1б - 2а + 2б) ≥ 0	4222			4246
4	Промене у претходној ____ години				
	а) промет на дуговној страни рачуна	4223		4238	4247
	б) промет на потражној страни рачуна	4224			
5	Стање на крају претходне године 31.12.____				
	а) дуговни салдо рачуна (3а + 4а - 4б) ≥ 0	4225		4239	867659
	б) потражни салдо рачуна (3б - 4а + 4б) ≥ 0	4226			4248
6	Исправка материјално значајних грешака и промена рачуноводствених политика				
	а) исправке на дуговној страни рачуна	4227		4240	4249
	б) исправке на потражној страни рачуна	4228			
7	Кориговано почетно стање текуће године на дан 01.01.____				
	а) кориговани дуговни салдо рачуна (5а + 6а - 6б) ≥ 0	4229		4241	867659
	б) кориговани потражни салдо рачуна (5б - 6а + 6б) ≥ 0	4230			4250

Ре дни број	ОПИС	Компоненте осталих резултата		Укупан капитал [Σ(ред 16 кол 3 до кол 15) - Σ(ред 1а кол 3 до кол 15)] ≥ 0	Губитак изнад капитала [Σ(ред 1а кол 3 до кол 15) - Σ(ред 16 кол 3 до кол 15)] ≥ 0
		АОП	337 Добици или губици по основу ХОВ расположивих за продају		
1	2		15	16	17
8	Промене у текућој _____ години				
	а) промет на дуговној страни рачуна	4231		4242	4251
	б) промет на потражној страни рачуна	4232		48183	
9	Стање на крају текуће године 31.12. _____				
	а) дуговни салдо рачуна (7а + 8а - 8б) ≥ 0	4233		4243	4252
	б) потражни салдо рачуна (7б - 8а + 8б) ≥ 0	4234		904842	
у _____ дана _____ 20 _____ године				Законски заступник <i>М.П. [signature]</i>	

Образац прописан Правилником о садржини и форми образаца финансијских извештаја за привредна друштва, задруге и предузетнике ("Службени гласник РС", бр. 95/2014 и 144/2014)

Попуњава правно лице - предузетник

Матични број 08040664

Шифра делатности 4211

ПИБ 101339701

Назив АКЦИОНАРСКО ДРУШТВО SREMPUT RUMA



Седиште Рума, Трг ослобођења 12

ИЗВЕШТАЈ О ОСТАЛОМ РЕЗУЛТАТУ

за период од 01.01.2019. до 31.12.2019. године

- у хиљадама динара -

Група рачуна, рачун	ПОЗИЦИЈА	АОП	Напомена број	Износ	
				Текућа година	Претходна година
1	2	3	4	5	6
	А. НЕТО РЕЗУЛТАТ ИЗ ПОСЛОВАЊА				
	I. НЕТО ДОБИТАК (АОП 1064)	2001		41486	15751
	II. НЕТО ГУБИТАК (АОП 1065)	2002			
	Б. ОСТАЛИ СВЕОБУХВАТНИ ДОБИТАК ИЛИ ГУБИТАК				
	а) Ставке које неће бити рекласификоване у Билансу успеха у будућим периодима				
	1. Промене ревалоризације нематеријалне имовине, некретнина, постројења и опреме				
330	а) повећање ревалоризационих резерви	2003			
	б) смањење ревалоризационих резерви	2004		15837	27335
	2. Актуарски добици или губици по основу планова дефинисаних примања				
331	а) добици	2005			
	б) губици	2006			
	3. Добици или губици по основу улагања у власничке инструменте капитала				
332	а) добици	2007			
	б) губици	2008			
	4. Добици или губици по основу удела у осталом свеобухватном добитку или губитку придружених друштава				
333	а) добици	2009			
	б) губици	2010			
	б) Ставке које накнадно могу бити рекласификоване у Билансу успеха у будућим периодима				
	1. Добици или губици по основу прерачуна финансијских извештаја иностраног пословања				
334	а) добици	2011			
	б) губици	2012			

Група рачуна, рачун	ПОЗИЦИЈА	АОП	Напомена број	Година	
				Текућа година	Претходна година
1	2	3	4	5	6
335	2. Добици или губици од инструмената заштите нето улагања у инострано пословање				
	а) добиси	2013			
	б) губици	2014			
336	3. Добици или губици по основу инструмената заштите ризика (хеџинга) новчаног тока				
	а) добиси	2015			
	б) губици	2016			
337	4. Добици или губици по основу хартија од вредности расположивих за продају				
	а) добиси	2017			
	б) губици	2018			
	I. ОСТАЛИ БРУТО СВЕОБУХВАТНИ ДОБИТАК (2003 + 2005 + 2007 + 2009 + 2011 + 2013 + 2015 + 2017) - (2004 + 2006 + 2008 + 2010 + 2012 + 2014 + 2016 + 2018) ≥ 0	2019			
	II. ОСТАЛИ БРУТО СВЕОБУХВАТНИ ГУБИТАК (2004 + 2006 + 2008 + 2010 + 2012 + 2014 + 2016 + 2018) - (2003 + 2005 + 2007 + 2009 + 2011 + 2013 + 2015 + 2017) ≥ 0	2020		15837	27335
	III. ПОРЕЗ НА ОСТАЛИ СВЕОБУХВАТНИ ДОБИТАК ИЛИ ГУБИТАК ПЕРИОДА	2021			
	IV. НЕТО ОСТАЛИ СВЕОБУХВАТНИ ДОБИТАК (2019 - 2020 - 2021) ≥ 0	2022			
	V. НЕТО ОСТАЛИ СВЕОБУХВАТНИ ГУБИТАК (2020 - 2019 + 2021) ≥ 0	2023		15837	27335
	В. УКУПАН НЕТО СВЕОБУХВАТНИ РЕЗУЛТАТ ПЕРИОДА				
	I. УКУПАН НЕТО СВЕОБУХВАТНИ ДОБИТАК (2001 - 2002 + 2022 - 2023) ≥ 0	2024		25649	
	II. УКУПАН НЕТО СВЕОБУХВАТНИ ГУБИТАК (2002 - 2001 + 2023 - 2022) ≥ 0	2025			11584
	Г. УКУПАН НЕТО СВЕОБУХВАТНИ ДОБИТАК ИЛИ ГУБИТАК (2027 + 2028) = АОП 2024 ≥ 0 или АОП 2025 > 0	2026		0	0
	1. Приписан већинским власницима капитала	2027			
	2. Приписан власницима који немају контролу	2028			
у _____				Законски заступник	
дана _____ 20____ године				 М.П. 	



Sremput a.d., Ruma

**Napomene uz finansijske izveštaje
na dan 31. decembra 2019. godine**

NAPOMENE UZ FINANSIJSKE IZVEŠTAJE

31. decembar 2019. i 2018. godine

1. OSNIVANJE I DELATNOST

Akcionarsko društvo Sremput, Ruma (u daljem tekstu „Društvo“) se bavi izgradnjom i održavanjem autoputeva, magistralnih, regionalnih i lokalnih puteva. Pored navedene, kao osnovne delatnosti, Društvo se bavi i poslovima koji doprinose efikasnijem i racionalnijem poslovanju a naročito:

- grubi građevinski radovi i specifični radovi niskogradnje,
- izgradnja saobraćajnica, aerodromskih pista i sportskih terena,
- proizvodnja gotove asfaltne i betonske mase,
- ispitivanje terena bušenjem i sondiranjem,
- ostali instalacioni radovi.

Društvo je organizovano kao akcionarsko društvo a po osnovu svojinske transformacije i registrovano kao takvo kod Trgovinskog suda u Sremskoj Mitrovici FI 915/98, registarski uložak 1-469 od 06.07.1998. godine Rešenjem br.Fi 68/2003 od 23.01.2003. godine upisano je u sudski registar pripajanje preuzimanjem GP "Drina" AD Bogatić. Na dan 25.07.,2006.godine izvršen je upis u Centralni registar depo i kliring hartija od vrednosti „Sremput-konzorcijum“ sa većinskim delom akcija (134,370 akcija), odnosno 61,98 % učešća. Na dan 31.12.2008. godnine „Sremput-konzorcijum“ po izvodu iz Centralnog registra poseduje 112,211 akcija, odnosno 51,75 %. Sopstvene akcije su otkupljene dana 29.12.2009. godine i to 64.678 akcija, odnosno 29,83 %. U skladu sa Zakonom, u roku od tri godine od sticanja, 25.12.2012. godine izvršeno je poništenje sopstvenih akcija. Nakon poništenja „Sremput-konzorcijum“ poseduje 112,211 akciju što iznosi 73,76 % od ukupnog broja akcija (152.134 komada). U 2013. godini došlo je do prometa akcija na berzi tako da „Sremput-konzorcijum“ poseduje 116.206 akcija što čini 76,38 % ukupnog osnovnog kapitala.

Struktura vlasništva (prvih 10 akcionara) na dan 31.12.2019. godine:

1. Sremput-konzorcijum Doo	116.206	76,38398 %
2. MD Doo	17.860	11,73965 %
3. Akcionarski fond	8,168	5,36895 %
4. Stojanović Ljiljana	833	0,54754 %
5. Komercijalna banka – kastodi	332	0,28067 %
6. Eluplastic Doo	400	0,26293 %
7. Ariane Doo	359	0,23006 %
8. Stojanović Miodrag	300	0,19719 %
9. Nedeljković Dušan	250	0,16433 %
10. Lazić Ljilja	200	0,13146 %

Društvo je 28.11.2013. godine Privrednom sudu u Sremskoj Mitrovici podnelo predlog za pokretanje stečajnog postupka, u skladu sa unapred pripremljenim planom reorganizacije, član 156. Zakona o stečaju. Privredni sud je 05.12.2013. godine pod brojem 3.St 19/2013 doneo Rešenje o pokretanju prethodnog postupka, kao i mere radi sprečavanja promene imovinskog položaja. Privredni apelacioni sud u Beogradu je 27.01.2016.godine potvrdio rešenje o usvajanju plana čime je on postao pravosnažan. Usvajanjem plana Društvo ima jasno definisane obaveze prema poveriocima koje treba da ispoštuje tokom njegovog sprovođenja.

Društvo posluje pod firmom Akcionarsko društvo „Sremput“ Ruma (pun naziv), a skraćeni naziv je AD "Sremput" Ruma.

Sedište Društva je u Rumi, Trg oslobođenja 12.
 Poreski identifikacioni broj Društva je 101339701.
 Matični broj Društva je 08040664.
 Prosečan broj zaposlenih u 2014. godini je 290.
 Prosečan broj zaposlenih u 2015. godini je 268.
 Prosečan broj zaposlenih u 2016. godini je 245.
 Prosečan broj zaposlenih u 2017. godini je 217.
 Prosečan broj zaposlenih u 2018. godini je 200.
 Prosečan broj zaposlenih u 2019. Godini je 231

NAPOMENE UZ FINANSIJSKE IZVEŠTAJE
31. decembar 2019. i 2018. godine

Akcije Društva se kotiraju na Beogradskoj berzi na MTP tržištu a metod trgovanja je metod preovlađujuće cene.

2. OSNOVE ZA SASTAVLJANJE FINANSIJSKIH IZVEŠTAJA I UPOREDNI PODACI

(a) Osnove za sastavljanje finansijskih izveštaja

Finansijski izveštaji pripremljeni su u skladu sa:

- Zakonom o računovodstvu (Službeni glasnik Republike Srbije br. 73/2019),
- Međunarodnim standardima finansijskog izveštavanja za MSP (Službeni glasnik Republike Srbije broj 117/13),
- Pravilnikom o Kontnom okviru i sadržini računa u Kontnom okviru za Društva, zadruge i preduzetnike (Službeni glasnik Republike Srbije broj 118/13),
- Pravilnik o sadržini i formi obrazaca finansijskih izveštaja za privredna društva, zadruge i preduzetnike ("Sl. glasnik RS", br. 95/14 i 144/14),

Izuev kako je navedeno niže, finansijski izveštaji Društva sastavljeni su u skladu sa Međunarodnim standardima finansijskog izveštavanja (MSFI). Finansijski izveštaji su sastavljeni prema konceptu istorijskih troškova.

Društvo je sastavilo ove finansijske izveštaje u skladu sa Zakonom o računovodstvu Republike Srbije (u daljem tekstu "Zakon") objavljenim u Službenom glasniku Republike Srbije br. 61/2013 koji zahteva da finansijski izveštaji budu pripremljeni u skladu sa svim prevedenim MSFI do 31. jula 2013. godine. Posebni zahtevi Zakona odstupaju od MSFI zbog činjenice da su usvojeni samo prevedeni standardi te ovi finansijski izveštaji na sadrže efekte MSFI koji su objavljeni od 31. jula 2013. godine. Osim pomenutog, Zakon zahteva određena prikazivanja i određeni tretman računa i stanja, što ima za posledicu dodatna odstupanja od MSFI kao što sledi:

- 1 Društvo je ove finansijske izveštaje sastavilo u formatu propisanom od strane Ministarstva finansija Republike Srbije, koji nije u skladu sa zahtevima MRS 1 (revidiran)– "Prikazivanje finansijskih izveštaja" i MRS 7 – "Izveštaj o tokovima gotovine".
- 2 „Vanbilansna sredstva i obaveze“ su prikazana na obrascu bilansa stanja. Ove stavke po definiciji MSFI ne predstavljaju ni sredstva ni obaveze.
- 3 Rešenje Ministarstva finansije Republike Srbije br. 401-00-896/2014-16 od 13. marta 2014. godine (Službeni glasnik Republike Srbije br. 35/2014) utvrđuje da zvanične standarde čine zvanični prevodi Međunarodnih računovodstvenih standarda (MRS) i Međunarodnih standarda finansijskog izveštavanja (MSFI) koje izdaje Odbor za međunarodne računovodstvene standarde (IASB), kao i tumačenja standarda izdatih od strane Komiteta za tumačenje međunarodnog finansijskog izveštavanja (IFRIC) do 31. jula 2013. godine. Do dana sastavljanja priloženih finansijskih izveštaja nije prevedena nijedna dopuna odnosno dodatak postojećim ili revidiranim standardima, kao nijedno novo tumačenje izdato od strane IASB i IFRIC nakon 31. jula 2013. godine. Standardi i tumačenja za koje u Republici Srbiji ne postoji zvaničan prevod su: MSFI 15 – Prihodi od ugovora sa kupcima; MSFI 9R – Finansijski instrumenti

(b) Uporedni podaci

Uporedni podaci odnosno početna stanja predstavljaju podatke sadržane u finansijskim izveštajima za 2018. godinu, korigovane za prezentaciju u skladu sa zahtevima Zakona o računovodstvu Republike Srbije, objavljenim u Službenom glasniku Republike Srbije br. 62/2013 i Pravilnika o sadržini i formi obrazaca finansijskih izveštaja za privredna društva, zadruge i preduzetnike, objavljenom u Službenom glasniku Republike Srbije br. 95/2014. Finansijski izveštaji Društva su bili predmet nezavisne revizije i prikazani su u Izveštaju nezavisnog revizora iz 2018. godine.

NAPOMENE UZ FINANSIJSKE IZVEŠTAJE
31. decembar 2019. i 2018. godine**3. OSNOVNE RAČUNOVODSTVENE POLITIKE**

Osnovne računovodstvene politike, primenjene prilikom sastavljanja finansijskih izveštaja Društva za 2019. godinu, su sledeće:

3.1. Poslovni prihodi

Prihodi se priznaju u trenutku prelaska vlasništva i značajnih rizika vezanih za dati proizvod sa prodavca na kupca, pod pretpostavkom da se iznos prihoda može pouzdano izmeriti. Prihodi od usluga se priznaju kada se usluga izvrši, odnosno za usluge koje se vrše u dužem periodu prihodi se priznaju srazmerno dovršenosti posla. Prihodi od uobičajenih aktivnosti su prihodi od prodaje robe, proizvoda i usluga, prihodi od aktiviranja učinaka, prihodi od subvencija, dotacija, regresa i povraćaja dažbina po osnovu prodaje robe, proizvoda i usluga i drugi prihodi nezavisno od vremena naplate.

3.2. Poslovni rashodi

Poslovni rashodi predstavljaju sve troškove nastale u odnosu na fakturisanu realizaciju, a obuhvataju troškove materijala, energije i goriva, troškove zarada, naknada zarada i ostale lične rashode, usluge i amortizaciju. Troškovi poslovanja obuhvataju i troškove opšteg karaktera i to: troškove reprezentacije, osiguranja, platnog prometa i bankarskih usluga, članarina, poreza i ostale rashode, nastale u tekućem obračunskom periodu.

3.3. Prihodi od kamata

Kamate nastale po osnovu plasmana i potraživanja iz poslovnih odnosa iskazuju se u okviru finansijskih prihoda u obračunskom periodu u kome su nastale. Prihodi od kamata priznaju se u periodu na koji se odnose, korišćenjem metode efektivne kamatne stope, kojom se očekivani budući novčani priliv od finansijskih instrumenata diskontuje na neto sadašnju vrednost.

3.4. Rashodi od kamata

Kamate nastale po osnovu obaveza iz poslovnih odnosa iskazuju se u bilansu uspeha u okviru finansijskih rashoda. Troškovi pozajmljivanja (kamate i drugi troškovi povezani sa kreditnim finansiranjem) priznaju se kao troškovi perioda kada su nastali, u skladu sa osnovnim računovodstvenim principom definisanim sa MRS 23 ili se kapitalizuju ukoliko ispunjavaju uslova za kapitalizaciju.

3.5. Kursne razlike**(a) Funkcionalna i valuta prikazivanja**

Stavke uključene u finansijske izveštaje Društva se odmeravaju i prikazuju u dinarima („RSD“) bez obzira na to da li RSD predstavlja funkcionalnu valutu Društva.

(b) Transakcije i stanja

Transakcije u stranoj valuti se preračunavaju u funkcionalnu valutu primenom deviznih kurseva važećih na dan transakcije ili na dan procene vrednosti ako su stavke ponovo odmeravane. Pozitivne i negativne kursne razlike nastale iz izmirenja takvih transakcija i iz preračuna monetarnih sredstava i obaveza izraženih u stranim valutama na kraju godine, priznaju se u bilansu uspeha osim u slučaju kada su odložene u kapitalu kao instrumenti zaštite tokova gotovine i instrumenti zaštite neto ulaganja.

Pozitivne i negativne kursne razlike koje nastaju po osnovu kredita i gotovine i gotovinskih ekvivalenata prikazuju se u bilansu uspeha u okviru pozicije „Finansijski prihodi / rashodi“. Sve druge pozitivne i negativne kursne razlike prikazuju se u bilansu uspeha u okviru pozicije „Ostali prihodi / rashodi“.

Promene u fer vrednosti monetarnih hartija od vrednosti izraženih u stranim valutama koje su klasifikovane kao raspoložive za prodaju, tretiraju se kao kursne razlike po osnovu promena u amortizovanoj vrednosti hartija od vrednosti i kao ostale promene u knjigovodstvenoj vrednosti hartija od vrednosti. Kursne razlike koje se odnose na promene u amortizovanoj vrednosti se priznaju u bilansu uspeha, a ostale promene u knjigovodstvenoj vrednosti se iskazuju u okviru kapitala.

NAPOMENE UZ FINANSIJSKE IZVEŠTAJE
31. decembar 2019. i 2018. godine**3. OSNOVNE RAČUNOVODSTVENE POLITIKE (Nastavak)****3.5. Kursne razlike (Nastavak)**

Kursne razlike na nemonetarnim finansijskim sredstvima i obavezama, kao što su vlasničke hartije od vrednosti po fer vrednosti čiji se efekti promena u fer vrednosti iskazuju u bilansu uspeha, priznaju se u bilansu uspeha kao deo gubitka ili dobitka na fer vrednosti. Kursne razlike na nemonetarnim finansijskim sredstvima, kao što su vlasničke hartije od vrednosti klasifikovane kao finansijska sredstva raspoloživa za prodaju, uključuju se u odnosne rezerve u okviru revalorizovanih rezervi u kapitalu.

Funkcionalna i izveštajna valuta Društva je dinar (RSD). Transakcije izražene u stranoj valuti inicijalno se evidentiraju u funkcionalnoj valuti primenom važećeg kursa na dan transakcije. Monetarna sredstva i obaveze izražene u stranoj valuti preračunavaju se u funkcionalnu valutu primenom važećeg kursa na dan bilansa stanja. Sve kursne razlike priznaju se u bilansu uspeha perioda za koji se izveštava.

Nemonetarne stavke u finansijskim izveštajima, koje se vrednuju po principu istorijskog troška izraženog u stranoj valuti preračunati su po istorijskom kursu važećem na dan inicijalne transakcije. Nemonetarne stavke koje su inicijalno priznate u visini procenjene poštene vrednosti izražene u stranoj valuti, preračunate su primenom istorijskog kursa važećeg na dan procene.

3.6. Ostali prihodi

Ostali prihodi obuhvataju dobitke od prodaje nematerijalnih ulaganja, osnovnih sredstava, učešća u kapitalu, prodaje materijala, kao i viškova utvrđenih popisom, naplatu otpisanih potraživanja, prihode od smanjenja obaveza i ukidanja dugoročnih rezervisanja i sl. Vanredni prihodi obuhvataju sve prihode koji su posledica raznih nepredviđenih okolnosti u skladu sa MRS 8.

3.7. Ostali rashodi

Ostali rashodi obuhvataju gubitke po osnovu prodaje i rashodovanja nematerijalnih ulaganja, osnovnih sredstava, učešća u kapitalu i hartija od vrednosti, prodaje materijala, manjkove i druge nepomenute rashode.

3.8. Nematerijalna ulaganja

Stecene licence računarskih softvera kapitalizuju se u iznosu troškova nastalih u sticanju i stavljanju u upotrebu softvera. Ovi troškovi se amortizuju tokom njihovog procenjenog veka upotrebe (2 do 5 godina).

Izdaci vezani za razvoj ili održavanje kompjuterskih softverskih programa priznaju se kao trošak u periodu kada nastanu. Izdaci direktno povezani sa identifikovanim i unikatnim softverskim proizvodima koje kontroliše Društvo i koji će verovatno generisati ekonomsku korist veću od troškova duže od godinu dana, priznaju se kao nematerijalna ulaganja. Direktni troškovi obuhvataju troškove radne snage tima koji je razvio softver, kao i odgovarajući deo pripadajućih režijskih troškova. Troškovi razvoja računarskog softvera priznati kao sredstvo amortizuju se tokom njihovog procenjenog korisnog veka upotrebe (ne duže od tri godine).

3.9. Nekretnine, postrojenja i oprema

Osnovna sredstva (nekretnine, postrojenja i oprema) su materijalna sredstva koja Društvo drži za isporuku robe ili pružanje usluga, za iznajmljivanje drugim licima ili u administrativne svrhe, i za koja se očekuje da će se koristiti duže od jednog obračunskog perioda.

Nekretnine, postrojenja i oprema priznaju se kao sredstvo: (a) kada je verovatno da će buduće ekonomske koristi po osnovu tog sredstva priticati u Društvo i (b) kada nabavna vrednost ili cena koštanja tog sredstva može pouzdano da se izmeri.

Početno merenje nekretnine, postrojenja i opreme koji ispunjavaju uslove za priznavanja za sredstvo vrši se po nabavnoj vrednosti ili po ceni koštanja.

Osnovna sredstva (nekretnine, postrojenja i oprema) su materijalna sredstva koja Društvo drži za isporuku robe ili pružanje usluga, za iznajmljivanje drugim licima ili u administrativne svrhe, i za koja se

NAPOMENE UZ FINANSIJSKE IZVEŠTAJE
31. decembar 2019. i 2018. godine

očekuje da će se koristiti duže od jednog obračunskog perioda.

3. OSNOVNE RAČUNOVODSTVENE POLITIKE (Nastavak)

3.10. Nekretnine, postrojenja i oprema (Nastavak)

Nekretnine, postrojenja i oprema priznaju se kao sredstvo: (a) kada je verovatno da će buduće ekonomske koristi po osnovu tog sredstva priticati u Društvo i (b) kada nabavna vrednost ili cena koštanja tog sredstva može pouzdano da se izmeri.

Nekretnine, postrojenja i oprema se iskazuju po fer vrednosti, zasnovanoj na periodičnim, najmanje trogodišnjim, procenama vrednosti, koje vrše nezavisni procenitelji, umanjenoj za kasniju amortizaciju. Akumulirana ispravka vrednosti na dan procene se eliminiše na teret bruto knjigovodstvene vrednosti sredstva i neotpisana vrednost se svodi na iznos revalorizovane (procenjene) vrednosti.

Povećanje knjigovodstvene vrednosti nekretnina, postrojenja i opreme po osnovu revalorizacije iskazuje se u okviru kapitala na računu revalorizacione rezerve. Smanjenja knjigovodstvene vrednosti kojima se umanjuju prethodna povećanja vrednosti istih sredstava terete direktno revalorizacione rezerve; sva ostala smanjenja terete bilans uspeha.

Razlika između amortizacije obračunate na revalorizovanu vrednost sredstva iskazane u bilansu uspeha i amortizacije obračunate na inicijalnu nabavnu vrednost svake godine se prenosi sa revalorizacionih rezervi u neraspoređenu dobit.

Naknadni izdatak za nekretninu, postrojenje i opremu priznaje se kao sredstvo samo kada se tim izdatkom poboljšava stanje sredstva iznad njegovog prvobitno procenjenog standardnog učinka. Izdatak za popravke i održavanje nekretnina, postrojenja i opreme nastaje radi obnavljanja ili održavanja budućih ekonomskih koristi koje Društvo može da očekuje od prvobitno procenjenog standardnog učinka tog sredstva. Kao takav, on se obično priznaje kao rashod u trenutku kada nastane.

Osnovno sredstvo se isknjižava iz evidencija ili otuđenjem ili ukoliko se ne očekuju buduće ekonomske koristi od upotrebe tog sredstva. Dobici ili gubici po osnovu prodaje ili otpisa osnovnog sredstva (kao razlika između neto prodajne vrednosti i neto knjigovodstvene vrednosti) priznaju se u bilansu uspeha odgovarajućeg perioda.

3.11. Amortizacija osnovnih sredstava

Amortizacija se obračunava primenom proporcionalne metode na osnovicu koju čini nabavna, odnosno revalorizovana vrednost na početku godine, kao i na osnovna sredstva koja su stavljena u upotrebu u toku godine.

Stope amortizacije koje su u primeni, za glavne grupe osnovnih sredstava, su:

	U %
Građevinski objekti	1,30-6,30
Pogonska oprema	4,00-25,00
Putnička vozila	14,3-15,50

3.12. Investicione nekretnine

Investiciona nekretnina je nekretnina koja se drži radi zarade od zakupnine, ili radi povećanja kapitala, ili radi i jednog i drugog.

Investiciona nekretnina, koja uglavnom obuhvata administrativne zgrade, drži se radi dugoročnih prinosa od zakupa i ne koristi se od strane Društva.

Zemljište koje se drži u operativnom zakupu se klasifikuje i računovodstveno obuhvata kao investiciona nekretnina ukoliko ispunjava ostale zahteve iz definicije investicione nekretnine.

Investiciona nekretnina se iskazuje po fer vrednosti, koja predstavlja vrednost na otvorenom tržištu koju godišnje utvrđuju procenitelji. Fer vrednost se zasniva na cenama ponude na aktivnom tržištu

NAPOMENE UZ FINANSIJSKE IZVEŠTAJE
31. decembar 2019. i 2018. godine

korigovanim, ukoliko je neophodno, za bilo koju promenu u prirodi, lokaciji ili stanju specifičnog sredstva. Promene u fer vrednostima se evidentiraju u bilansu uspeha kao deo ostalih prihoda.

3. OSNOVNE RAČUNOVODSTVENE POLITIKE (Nastavak)

3.12. Investicione nekretnine (Nastavak)

Naknadni izdaci se kapitalizuju samo kada je verovatno da će buduće ekonomske koristi povezane sa tim izdacima pripasti Društvu i da može pouzdano da se izmeri. Svi ostali troškovi tekućeg održavanja terete troškove perioda u kome nastanu. Kada investicionu nekretninu koristi njen vlasnik, ona se reklasifikuje na nekretnine, postrojenja i opremu, i njena knjigovodstvena vrednost na dan reklasifikacije postaje njena zatečena vrednost koja će se nadalje amortizovati.

3.13. Finansijski instrumenti

a) Finansijska sredstva po fer vrednosti čiji se efekti promena u fer vrednosti iskazuju u bilansu uspeha

Finansijska sredstva po fer vrednosti čiji se efekti promena u fer vrednosti iskazuju u bilansu uspeha su finansijska sredstva koja se drže radi trgovanja. Finansijsko sredstvo se klasifikuje u ovu kategoriju ukoliko je pribavljeno prvenstveno radi prodaje u kratkom roku. Derivati se takođe klasifikuju kao sredstva koja se drže radi trgovanja, osim ako su određeni kao instrument zaštite od rizika. Sredstva u ovoj kategoriji su klasifikovana kao tekuća sredstva. Na dan 31. decembra 2017. godine Društvo nema finansijska sredstva po fer vrednosti čiji se efekti promene iskazuju u bilansu uspeha.

b) Zajmovi i potraživanja

Zajmovi i potraživanja predstavljaju nederivatna finansijska sredstva sa fiksnim ili utvrdivim rokovima plaćanja koja ne kotiraju ni na jednom aktivnom tržištu. Uključuju se u tekuća sredstva, osim ukoliko su im rokovi dospeća duži od 12 meseci nakon datuma bilansa stanja. U tom slučaju se klasifikuju kao dugoročna sredstva. U bilansu stanja Društva zajmovi i potraživanja obuhvataju "potraživanja od prodaje i druga potraživanja" i "gotovinu i gotovinske ekvivalente."

Potraživanja po osnovu prodaje

Potraživanja po osnovu prodaje obuhvataju sva potraživanja za prodane proizvode, robu i usluge u zemlji i inostranstvu. Potraživanja od kupaca koja se mere po vrednosti iz fakture, situacije, odnosno druge isprave u kojoj je obračunato potraživanje. Za vrednost potraživanja iskazanu u stranoj valuti vrši se preračunavanje po kursu važećem na dan transakcije (Napomena 3.5.). Ispravka vrednosti se vrši prilikom sastavljanja finansijskih izveštaja za sva potraživanja na predlog stručnih službi koje su procenile da je naplata potraživanja neizvesna. Društvo nenaplativa potraživanja isknjižava iz evidencije na osnovu sudske odluke ili na osnovu odluke direktora, odnosno Nadzornog odbora.

Kratkoročni finansijski plasmani

Kratkoročni finansijski plasmani obuhvataju kredite, hartije od vrednosti i ostale kratkoročne plasmane sa rokom dospeća do godinu dana od dana bilansa.

Hartije od vrednosti kojima se trguje, iskazuju se po fer (tržišnoj) vrednosti. Efekti promene fer vrednosti obuhvataju se kao rashodi i prihodi perioda.

Gotovinski ekvivalenti i gotovina

Gotovina i gotovinski ekvivalenti obuhvataju: novac u blagajni, depozite po viđenju kod banaka, druga kratkoročna visoko likvidna ulaganja sa prvobitnim rokom dospeća do tri meseca ili kraće i prekoračenja po tekućem računu. Prekoračenja po tekućem računu uključena su u obaveze po kreditima u okviru tekućih obaveza, u bilansu stanja.

NAPOMENE UZ FINANSIJSKE IZVEŠTAJE
31. decembar 2019. i 2018. godine

c) Finansijska sredstva raspoloživa za prodaju

Finansijska sredstva raspoloživa za prodaju predstavljaju nederivativna sredstva koja su svrstana u ovu kategoriju ili nisu klasifikovana ni u jednu drugu kategoriju. Uključuju se u dugoročna sredstva, osim ukoliko rukovodstvo ima nameru da ulaganja otuđi u roku od 12 meseci od datuma bilansa stanja. Ukoliko za finansijska sredstva raspoloživa za prodaju ne postoji aktivno tržište, ukoliko su sa fiksnim rokom dospeća, finansijska sredstva raspoloživa za prodaju se vrednuju po amortizovanoj vrednosti primenom metoda efektivne kamatne stope.

3. OSNOVNE RAČUNOVODSTVENE POLITIKE (Nastavak)

3.13. Finansijski instrumenti

d) Finansijska sredstva koja se drže do dospeća

Finansijska sredstva koja se drže do dospeća su nederivatna finansijska sredstva sa fiksnim ili utvrdivim rokovima plaćanja i fiksnim rokovima dospeća, koja rukovodstvo ima nameru i mogućnost da drži do dospeća. U slučaju da Društvo odluči da proda značajan deo finansijskih sredstava koja se drže do dospeća, cela kategorija će biti reklasifikovana kao raspoloživa za prodaju. Finansijska sredstva koja se drže do dospeća klasifikuju se kao dugoročna sredstva, osim ako su rokovi dospeća kraći od 12 meseci od datuma bilansa stanja; tada se klasifikuju kao kratkoročna sredstva.

e) Priznavanje i merenje

Finansijska sredstva se inicijalno priznaju po fer vrednosti uvećanoj za transakcione troškove za sva finansijska sredstva koja se ne iskazuju po fer vrednosti čiji se efekti promena u fer vrednosti iskazuju u bilansu uspeha. Finansijska sredstva koja se vode po fer vrednosti čiji se efekti promena u fer vrednosti iskazuju u bilansu uspeha inicijalno se priznaju po fer vrednosti, a transakcioni troškovi terete troškove poslovanja u bilansu uspeha. Finansijska sredstva se ne priznaju po isteku prava na novčani priliv od finansijskog sredstva ili ako je to pravo preneto i Društvo je u suštini prenelo sve rizike i koristi od vlasništva nad sredstvima. Finansijska sredstva raspoloživa za prodaju i finansijska sredstva po fer vrednosti čiji se efekti promena u fer vrednosti iskazuju u bilansu uspeha, se nakon inicijalnog priznavanja, iskazuju po fer vrednosti. Zajmovi, potraživanja i ulaganja koja se drže do dospeća se iskazuju po amortizovanoj vrednosti korišćenjem metode efektivne kamatne stope.

Dobici ili gubici proistekli iz promena u fer vrednosti kategorije "finansijskih sredstava po fer vrednosti čiji se efekti promena u fer vrednosti iskazuju u bilansu uspeha", prikazani su u bilansu uspeha u okviru pozicije ostali prihodi/(rashodi) neto, u periodu u kome su nastali.

Prihod od dividendi od finansijskih sredstava po fer vrednosti čiji se efekti promena u fer vrednosti iskazuju u bilansu uspeha priznaje se u bilansu uspeha kao deo ostalih prihoda kada se utvrdi pravo Društva na naplatu.

Obaveze po kreditima

Obaveze po kreditima se inicijalno priznaju po fer vrednosti priliva, bez nastalih transakcionih troškova. U narednim periodima obaveze po kreditima se iskazuju po amortizovanoj vrednosti; sve razlike između ostvarenog priliva (umanjenog za transakcione troškove) i iznosa otplata, priznaju se u bilansu uspeha u periodu korišćenja kredita primenom metode efektivne kamatne stope.

Obaveze po kreditima se klasifikuju kao tekuće obaveze, osim ukoliko Društvo nema bezuslovno pravo da odloži izmirenje obaveza za najmanje 12 meseci nakon datuma bilansa stanja.

Obaveze prema dobavljačima

Obaveze prema dobavljačima se vrednuju po nominalnoj vrednosti.

3.14. Zalihe

Zalihe materijala koje se nabavljaju od dobavljača mere se po nabavnoj vrednosti ili po neto prodajnoj vrednosti, ako je niža. Kada se materijal proizvodi i dalje koristi u narednoj fazi procesa proizvodnje, njegova procena se vrši u visini troškova proizvodnje, a najviše do neto prodajne vrednosti. Obračun

NAPOMENE UZ FINANSIJSKE IZVEŠTAJE
31. decembar 2019. i 2018. godine

izlaza zaliha materijala se vrši po metodi prosečne ponderisane cene.

Zalihe gotovih proizvoda i proizvodnje u toku se vrednuju po nižoj od cene koštanja i neto prodajne vrednosti. Cena koštanja gotovih proizvoda i proizvodnje u toku obuhvata troškove projektovanja, utrošene sirovine, direktnu radnu snagu, ostale direktne troškove i pripadajuće režijske troškove proizvodnje (zasnovane na normalnom korišćenju proizvodnog kapaciteta). Neto prodajna vrednost je procenjena prodajna cena u uobičajenom toku poslovanja, umanjena za pripadajuće varijabilne troškove prodaje.

3. OSNOVNE RAČUNOVODSTVENE POLITIKE (Nastavak)**3.14. Zalihe**

Zalihe robe mere se po nabavnoj vrednosti koju čini fakturna cena dobavljača, uvozne dažbine i drugi porezi (osim onih koje Društvo može naknadno da povрати od poreskih vlasti), troškovi prevoza, manipulativni troškovi i drugi troškovi koji se mogu direktno pripisati sticanju zaliha robe. Obračun izlaza zaliha robe se vrši po metodi prosečne ponderisane cene.

3.15. Stalna sredstva namenjena prodaji

Društvo priznaje i iskazuje stalno sredstvo kao sredstvo namenjeno prodaji ako se njegova knjigovodstvena vrednost može prvenstveno povratiti kroz prodajnu transakciju, a ne kroz nastavak korišćenja.

Stalno sredstvo namenjeno prodaji meri se po nižem iznosu od knjigovodstvene i fer (poštene) vrednosti umanjene za troškove prodaje.

Knjigovodstvena vrednost je sadašnja vrednost iskazana u poslovnim knjigama. Fer (poštena) vrednost je iznos za koji sredstvo može da bude razmenjeno ili obaveza izmirena

Troškovi prodaje su troškovi koji se mogu direktno pripisati prodaji sredstva, koji ne obuhvataju finansijske troškove i troškove poreza na prihod.

3.16. Dugoročna rezervisanja

Dugoročna rezervisanja obuhvataju rezervisanja za troškove u garantnom roku, rezervisanja za troškove obnavljanja prirodnih bogatstava, rezervisanja za zadržane kaucije i depozite, rezervisanja za troškove restrukturiranja Društva, rezervisanja za penzije i ostala dugoročna rezervisanja za pokriće obaveza.

Dugoročno rezervisanje se priznaje kada Društvo ima obavezu (pravnu ili stvarnu) koja je nastala kao rezultat prošlog događaja, kada je verovatno da će odliv resursa koji sadrže ekonomske koristi biti potreban za izmirenje obaveza i kada iznos obaveze može pouzdano da se proceni.

Merenje dugoročnih rezervisanja vrši se u iznosu koji je priznat kao rezervisanje i on predstavlja najbolju procenu izdataka koji je potreban za izmirenje sadašnje obaveze na dan bilansa stanja.

3.16. Penzijske i ostale naknade zaposlenima

Društvo zaračunava i plaća doprinose za penziono i zdravstveno osiguranje i doprinose za osiguranje od nezaposlenosti po stopama utvrđenim zakonom, u korist odgovarajućih državnih fondova, na bazi bruto zarade zaposlenih. Svi troškovi doprinosa priznaju se u bilansu uspeha u periodu na koji se odnose. Društvo nema dodatnih obaveza za naknade zaposlenima po ovom osnovu.

3.17. Tekući i odloženi porez na dobit

Tekući porez na dobit se obračunava na datum bilansa stanja na osnovu važeće zakonske poreske regulative Republike Srbije gde Društvo posluje i ostvaruje oporezivu dobit. Rukovodstvo periodično vrši procenu stavki sadržanih u poreskoj prijavi sa stanovišta okolnosti u kojima primenjiva poreska regulativa podleže tumačenju, i vrši rezervisanje, ako je primereno, na osnovu iznosa za koje se očekuje da će biti plaćen poreskim organima.

NAPOMENE UZ FINANSIJSKE IZVEŠTAJE

31. decembar 2019. i 2018. godine

Odloženi porez na dobit se obračunava u punom iznosu, korišćenjem metode obaveza, za privremene razlike koje nastanu između poreske osnovice sredstava i obaveza i njihovih knjigovodstvenih iznosa u finansijskim izveštajima. Međutim, ukoliko odloženi porez na dobit, pod uslovom da nije računovodstveno obuhvaćen, proistekne iz inicijalnog priznavanja sredstva ili obaveze u nekoj drugoj transakciji osim poslovne kombinacije koja u trenutku transakcije ne utiče ni na računovodstvenu ni na oporezivu dobit ili gubitak, tada se on računovodstveno ne obuhvata. Odloženi porez na dobit se odmerava prema poreskim stopama (i zakonu) koje su na snazi do datuma bilansa stanja i za koje se očekuje da će biti primenjene u periodu u kome će se odložena poreska sredstva realizovati ili odložene poreske obaveze izmiriti.

3. OSNOVNE RAČUNOVODSTVENE POLITIKE (Nastavak)

3.17. Tekući i odloženi porez na dobit (Nastavak)

Odloženo poresko sredstvo se priznaje do iznosa za koji je verovatno da će buduća dobit za oporezivanje biti raspoloživa i da će se privremene razlike izmiriti na teret te dobiti.

Odloženi porez na dobit se utvrđuje iz privremenih razlika nastalih na ulaganjima u zavisna i pridružena Društva, osim u slučaju kada sinhronizaciju poništenja privremenih razlika kontroliše Društvo i gde je verovatno da se privremene razlike neće poništiti u doglednoj budućnosti.

Poreski propisi Republike Srbije priznaju sve pozicije Bilansa stanja u iznosima iskazanim u skladu sa MSFI osim nekretnina, postrojenja i opreme i nematerijalnih ulaganja za koje se troškovi amortizacije priznaju po posebnim amortizacionim stopama. Shodno tome, odloženi poreski efekti su priznati na razliku između poreske osnovice i knjigovodstvene vrednosti u skladu sa politikom i amortizacije koju priznaju poreski propisi.

Poreski rashod (poreski prihod) je ukupan iznos uključen u određivanje neto dobitka ili gubitka perioda, u vezi sa tekućim i odloženim porezom. U skladu sa MRS 12 - Odložena poreska sredstva i poreske obaveze, za iznos poreskog rashoda umanjuje se računovodstvena dobit, dok se za iznos poreskog prihoda računovodstvena dobit uvećava, što znači da direktno utiču na utvrđivanje iznosa neto dobiti koja ostaje za raspodelu.

4. PREGLED ZNAČAJNIH RAČUNOVODSTVENIH PROCENA

Prezentacija finansijskih izveštaja zahteva od rukovodstva Društva korišćenje najboljih mogućih procena i razumnih pretpostavki, koje imaju efekta na prezentirane vrednosti sredstava i obaveza, obelodanjivanje potencijalnih potraživanja i obaveza na dan sastavljanja finansijskih izveštaja, kao i prihoda i rashoda u toku izveštajnog perioda. Ove procene i pretpostavke su zasnovane na informacijama raspoloživim na dan sastavljanja finansijskih izveštaja. U nastavku su prikazane ključne pretpostavke vezane za budućnost i ostali izvori procenjivanja neizvesnosti na datum bilansa stanja koji predstavljaju značajan rizik na materijalne korekcije iznosa pozicija bilansa stanja u sledećoj finansijskog godini.

4.1. Amortizacija i stope amortizacije

Obračun amortizacije i stope amortizacije su zasnovane na projektovanom ekonomskom veku trajanja nekretnina, postrojenja i opreme i nematerijalnih ulaganja. Jednom godišnje Društvo procenjuje ekonomski vek na osnovu trenutnih predviđanja.

4.2. Ispravka vrednosti potraživanja

Ispravka vrednosti potraživanja se vrši na osnovu procene rukovodstva zasnovanoj na analizi potraživanja od kupaca, istorijskih otpisima, kreditnim sposobnostima kupaca i promenama u uslovima prodaje. Ovo uključuje i pretpostavke o budućem ponašanju kupaca i rezultujućim budućim naplatama.

4.3. Ispravka vrednosti zaliha

Ispravka vrednosti zaliha se vrši na osnovu procene njihove neto prodajne cene na tržištu. Jednom godišnje Društvo procenjuje opravdanost visine ispravke vrednosti zaliha na osnovu trenutnih predviđanja.

NAPOMENE UZ FINANSIJSKE IZVEŠTAJE
31. decembar 2019. i 2018. godine

4. PREGLED ZNAČAJNIH RAČUNOVODSTVENIH PROCENA (Nastavak)

4.4. Fer vrednost

Fer vrednost odgovarajućih finansijskih instrumenata za koje ne postoji aktivno tržište je određena primenom odgovarajućih metoda procene. Društvo primenjuje profesionalno rasuđivanje prilikom izbora odgovarajućih metoda i pretpostavki. Poslovna politika Društva je da obelodani informacije o fer vrednosti aktive i pasive za koje postoje zvanične tržišne informacije i kada se fer vrednost značajno razlikuje od knjigovodstvene vrednosti. U Republici Srbiji ne postoji dovoljno tržišnog iskustva, kao ni stabilnosti i likvidnosti kod kupovine i prodaje potraživanja i ostale finansijske aktive i pasive, pošto zvanične tržišne informacije nisu u svakom trenutku raspoložive. Stoga fer vrednost nije moguće pouzdano utvrditi u odsustvu aktivnog tržišta. Uprava Društva vrši procenu rizika, i u slučajevima kada se oceni da vrednost po kojoj se imovina vodi u poslovnim knjigama neće biti realizovana, vrši ispravku vrednosti. Po mišljenju rukovodstva Društva, iznosi u ovim finansijskim izveštajima odražavaju vrednost koja je u datim okolnostima, najverodostojnija i najkorisnija za potrebe izveštavanja.

5. PRIHODI OD PRODAJE

Prihodi od prodaje se odnose na:

	<i>u RSD 000</i>	
	2019	2018
Prihodi od prodaje proizvoda i usluga na domaćem tržištu	5.484.164	2.979.518
Prihodi od prodaje robe ostalim povezanim pravnim licima na domaćem tržištu	0	0
Prihodi od prodaje proizvoda i usluga na inostranom tržištu	0	0
Prihodi od prodaje proizvoda i usluga ostalim povezanim pravnim licima na domaćem tržištu	0	0
Ukupno	5.484.164	2.979.518

6. OSTALI POSLOVNI PRIHODI

Ostali poslovni prihodi se odnose na:

	<i>u RSD 000</i>	
	2019.	2018.
Ostali poslovni prihodi	5.939	41.336
Prihodi od zakupnina	17.547	9.210
Ukupno	23.486	50.546

7. TROŠKOVI MATERIJALA

Troškovi materijala se odnose na:

	<i>u RSD 000</i>	
	2019.	2018.
Troškovi materijala za izradu	2.301.884	1.116.687
Troškovi goriva i energije	373.782	219.823
Troškovi rezervnih delova	31.990	29.220
Troškovi jednokratnog otpisa alata i inventara	19.019	17.143

NAPOMENE UZ FINANSIJSKE IZVEŠTAJE
31. decembar 2019. i 2018. godine

Troškovi ostalog materijala (režijskog)	4.278	2.968
Ukupno	2.730.953	1.385.841

8. TROŠKOVI ZARADA

Troškovi zarada se odnose na:

	2019.	<i>u RSD 000</i> 2018.
Troškovi zarada i naknada zarada (bruto)	340.650	272.902
Troškovi poreza i doprinosa na zarade i naknade zarada na teret poslodavca	60.243	50.466
Ostali lični rashodi i naknade	17.479	13.444
Troškovi naknada fizičkim licima po osnovu ostalih ugovora	689	2.095
Troškovi naknada po ugovoru o privremenim i povremenim poslovima	80.552	25.208
Troškovi naknada po ugovoru o delu	0	0
Troškovi naknada direktoru, odnosno članovima organa upravljanja i nadzora	0	0
Ukupno	499.613	364.115

9. TROŠKOVI AMORTIZACIJE I REZERVISANJA

Troškovi amortizacije se odnose na:

	2019.	<i>u RSD 000</i> 2018.
Troškovi amortizacije	47.125	34.736
Troškovi rezervisanja za garantni rok	26.292	5.613
Rezervisanja za naknade i druge beneficije zaposlenih	1.786	0
Ukupno	75.203	43.389

10. OSTALI POSLOVNI RASHODI

Ostali poslovni rashodi se odnose na:

	2019.	<i>u RSD 000</i> 2018.
Troškovi usluga na izradi učinaka	541.868	361.382
Troškovi zakupnina	447.335	158.988
Ostali nematerijalni troškovi	9.059	51.251
Troškovi transportnih usluga	365.641	77.763
Troškovi usluga održavanja	35.955	38.924
Troškovi doprinosa	2.816	2.308
Troškovi neproizvodnih usluga	38.929	40.726

NAPOMENE UZ FINANSIJSKE IZVEŠTAJE
31. decembar 2019. i 2018. godine

Troškovi premija osiguranja	4.129	3.848
Troškovi poreza	3.092	4.309
Troškovi ostalih usluga	15.791	8.429
Troškovi platnog prometa	4.433	1.584
Troškovi reprezentacije	8.225	8.367
Troškovi članarina	375	378
Troškovi reklame i propagande	2.076	281
Ukupno	1.479.724	758.538

11. FINANSIJSKI PRIHODI

Finansijski prihodi se odnose na:

	<i>u RSD 000</i>	
	2019.	2018.
Prihodi od kamata (od trećih lica)	19	64
Prihodi po osnovu efekata valutne klauzule (prema trećim licima)	1.385	304
Positivne kursne razlike (prema trećim licima)	205	2
Ukupno	1.609	370

Prilikom obračuna kursnih razlika i efekata valutne klauzule obračunska valuta je Euro. Srednji kurs na dan 31.12.2019. godine je 117,5928.

12. FINANSIJSKI RASHODI

Finansijski rashodi se odnose na:

	<i>u RSD 000</i>	
	2019.	2018.
Rashodi kamata (prema trećim licima)	69.320	29.191
Rashodi po osnovu efekata valutne klauzule (prema trećim licima)	614	1.132
Ostali finansijski rashodi	31.808	27.933
Negativne kursne razlike (prema trećim licima)	240	25
Ukupno	101.982	58.281

13. OSTALI PRIHODI

Ostali prihodi se odnose na:

	<i>u RSD 000</i>	
	2019.	2018.
Prihodi od ukidanja dugoročnih i kratkoročnih rezervisanja	6.871	5.841
Prihodi od usklađivanja vrednosti potraživanja i kratkoročnih finansijskih plasmana	3.833	483
Prihodi od smanjenja obaveza	40	3.494
Ostali nepomenuti prihodi	2.165	8.289

NAPOMENE UZ FINANSIJSKE IZVEŠTAJE
31. decembar 2019. i 2018. godine

Viškovi	300	85
Dobici od prodaje nematerijalne imovine, nekretnina, postrojenja i opreme	1.765	87.074
Dobici od prodaje hartija od vrednosti	0	503
Ukupno	14.974	105.769

14. OSTALI RASHODI

Ostali rashodi se odnose na:

	2019.	<i>u RSD 000</i> 2018.
Obezvredjenje potraživanja i kratkoročnih finansijskih plasmana	565.764	476.441
Obezvredjenje dugoročnih finansijskih plasmana i drugih hartija od vrednosti raspoloživih za prodaju	0	0
Obezvredjenje nekretnina, postrojenja i opreme(inv.nek)	0	269
Ostali nepomenuti rashodi	11.100	14.736
Rashodi po osnovu direktnih otpisa potraživanja	0	453
Manjkovi	85	15
Gubici po osnovu rashodovanja i prodaje nematerijalne imovine, nekretnina, postrojenja i opreme	5.888	10.595
Rashodi zaliha materijala	0	0
Ukupno	582.837	502.509

15. POREZ NA DOBIT

	2019.	<i>U RSD 000</i> 2018.
Tekući porez na dobit	(12.434)	(2.213)

15.POREZ NA DOBIT (Nastavak)

Tekući porez na dobit

Usklađivanje bruto dobitka prikazanog u tekućem bilansu uspeha sa poreskim dobitkom iz poreskog bilansa prikazano je u sledećoj tabeli:

	2019.	<i>U RSD 000</i> 2018.
Dobitak pre oporezivanja u bilansu uspeha	53.920	26.570
Dobici od prodaje imovine	(5.048)	(19.530)
Gubici od prodaje imovine	5.888	8.639
Kamate zbog neblagovremeno plaćenih poreza, doprinosa i dr.javnih dažbina	187	75
Troškovi postupka prinudne naplate poreza i drugih dugovanja	259	524

NAPOMENE UZ FINANSIJSKE IZVEŠTAJE
31. decembar 2019. i 2018. godine

Troškovi koji nisu dokumentovani	1.868	134
Novčane kazne,ugovorne kazne i penali	2.612	897
Troškovi koji nisu nastali u svrhu obavljanja delatnosti	27.823	23.994
Primanja zaposlenih iz člana 9.stav 2 obračunata a neisplaćena	(1.097)	924
Otpremnine i novčane naknade po osnovu prestanka radnog odnosa,obračunate a neisplaćene u poreskom periodu	2.182	0
Primanja zaposlenih iz člana 9.stav 2 obračunate u prethodnom a isplaćene u ovom periodu	(924)	(684)
Otpremnine i novčane naknade obračunate u prethodno a isplaćene u ovom poreskom periodu	(1.488)	(7.985)
Korekcija amortizacije	3.827	(13.868)
Amortizacija priznata u knjigovodstvene svrhe	47.125	34.736
Amortizacija priznata u poreske svrhe	43.233	48.604
Izdaci za zdravstvene,obrazovne,naučne,humanitarne svrhe	0	1.289
Ispravka vrednosti pojedinačnih potraživanja ako od roka za njihovu naplatu nije prošlo najmanje 60 dana, kao i otpis vrednosti pojedinačnih potraživanja koja prethodno nisu bila uključena u prihode, nisu otpisana kao nenaplativa i za koja nije pružen dokaz o neuspeloj naplati	0	0
Porezi, doprinosi, takse i druge javne dažbine koje ne zavise od rezultata poslovanjai nisu plaćene u poreskom periodu, a po osnovu kojih je u poslovnim knjigama obveznika iskazano rashod	429	495
Porezi, doprinosi, takse i druge javne dažbine koje ne zavise od rezultata poslovanja plaćene u poreskom periodu, a po osnovu kojih je u poslovnim knjigama obveznika iskazano rashod u prethodnom periodu	(287)	(287)
Rashodi po osnovu obezvređenja imovine	269	269
Transferne cene	20	6
Poreski dobitak / (gubitak)	95.232	22.022
Iznos gubitka iz poreskog bilansa iz prethodnih godina, do visine oporezive dobiti	0	
Poreska osnovica	95.232	22.022
Tekuća poreska stopa	15%	15%
Tekući porez na dobit	14.285	3.303
Poreska oslobođenja po Poreskom kreditu	1.850	1.090
Tekući porez na dobit	12.434	2.213
		/
Poreski rashod (tekući porez + odloženi poreski rashod- odloženi poreski prihod)	(12.434)	(2.213)
Efektivna poreska stopa (poreski rashod/dobitak pre oporezivanja x 100)	13,05	10,05
16. ODLOŽENI PORESKI RASHOD PERIODA		
Odloženi poreski prihod/rashod perioda	0	(8.606)
Ukupno	(12.434)	(10.819)

NAPOMENE UZ FINANSIJSKE IZVEŠTAJE
31. decembar 2019. i 2018. godine

Odloženi porez na dobit

	<i>Bilans uspeha</i>		<i>U RSD 000</i>	
	<u>2019.</u>	<u>2018.</u>	<u>2019.</u>	<u>2018.</u>
Odložena poreska sredstva				
Stanje na početku godine		-	12.280	12.280
Privremena razlika između knjigovodstvene vrednosti sredstava i njihove poreske vrednosti		(0)	-	(0)
Stanje na kraju godine		(0)	12.280	12.280

17.NEMATERIJALNA IMOVINA

Licenca

	<u>2019.</u>	<i>u RSD 000</i> <u>2018.</u>
Poslovno informacioni sistem	300	23

17.SOFTVER I OSTALA PRAVA

Racunarski programi prikazana su sledećoj tabeli

	<u>2019.</u>	<i>u RSD 000</i> <u>2018.</u>
Poslovno informacioni sistem	11.859	11.859

18.NEKRETNINE, POSTROJENJA I OPREMA

Nekretnine, postrojenja i oprema prikazane su u sledećoj tabeli:

	<u>2019.</u>	<i>u RSD 000</i> <u>2018.</u>
Građevinski objekti	452.789	462.809
Postrojenja i oprema	514.999	496.342
Građevinsko zemljište	44.447	44.789
Investicione nekretnine	0	39.004
Nekretnine, postrojenja i oprema u pripremi	39.458	21.600
Poljoprivredno i ostalo zemljište	15.597	15.597
Ostale nekretnine, postrojenja i oprema	582	582
Ispravka vrednosti nekretnina, postrojenja i opreme	(648.294)	(643.778)
Ukupno	419.578	436.945

NAPOMENE UZ FINANSIJSKE IZVEŠTAJE
31. decembar 2019. i 2018. godine

Promene na poziciji nekretnine, postrojenja i oprema su prikazane u sledećoj tabeli:

u RSD 000

	Alat i inventar	Poljopriv. ostalo zem	Građevinsko zemljište	Građevinski objekti	Oprema	Investicione nekretnine	Investicije u toku	Ukupno
Nabavna vrednost								
Stanje na poč.godine 01.01.2019	582	15.597	44.789	462.809	496.342	39.004	21.600	1.080.723
Nove nabavke					97.390		39.458	136.848
Prenos sa jednog oblika na drugi							(21.600)	(21.600)
Otuđivanje i rashodovanje			(342)	(10.020)	(78.733)	(39.004)		(128.099)
Procena								
Stanje na kraju god. 31,12,2019	582	15.597	44.447	452.789	514.999		39.458	1.067.872
Ispravka vrednosti								
Stanje na poč.godine 01.01.2019	582			315.028	328.168			643.778
Amortizacija za 2019				9.254	37.871			47.125
Rashodovanje, procena i otuđenje				(2.815)	(39.794)			(42.609)
Stanje na kraju god. 31,12,2019	582			321.466	326.245			648.294
Neotpisana vrednost – sadašnja vred		15.597	44.447	131.322	188.754		39.458	419.578

*Dana 02,08,2018.godine pod brojem OPU 969-2018 potpisana je založna izjava u korist Jubmes banke kao obezbeđenje Ugovora o dugoročnom kreditu br 4037/2018 od 24,07,2018 i to:

1. Neokretnosti upisane u list nepokretnosti br 11892 KO Ruma zaveden pod brojem 952-1/18-2963 od 20,06,2018 izdat od strane RGZ-Služba za katastar nepokretnosti Ruma:

- zgrada poslovnih usluga br 1 –upravna površine 321 m2
- zgrada poslovnih usluga br 2-telefonska centrala i sala za sastanke površine 190m2
- zgrada poslovnih usluga br 3-topla garaža površine 208 m2
- zgrada poslovnih usluga br 4-radionica površine 1.111 m2,

Na katastarskoj parceli br 3165 ,adresa Trg oslobođenja 12 Ruma

2. Neokretnosti upisane u list nepokretnosti br 11455 KO Ruma zaveden pod brojem 952-1/18-2963 od 20,06,2018 izdat od strane RGZ-Služba za katastar nepokretnosti Ruma:

- građevinsko zemljište van građevinskog područja ukupne površine 11 ha 94 a 43m2
- objekat br 10-temelji asfaltne baze površine 2.057 m2 Na katastarskoj parceli 11297/2 potes Stare

NAPOMENE UZ FINANSIJSKE IZVEŠTAJE
31. decembar 2019. i 2018. godine

Kudoške livade

*Zl.br 14019/2012 od 28.05.2019 ,založni poverilac Baumeister Doo Beograd na iznos od 1.020.000,00 eura

19.DUGOROČNI FINANSIJSKI PLASMANI

Dugoročni finansijski plasmani se odnose na:

	2019.	<i>u RSD 000</i> 2018.
Ostali dugoročni finansijski plasmani	7.772	7.829
Učešća u kapitalu ostalih pravnih lica i druge hartije od vrednosti raspoložive za prodaju	61.671	61.671
Minus: Ispravka vrednosti dugoročnih finansijskih plasmana	(7.463)	(7.463)
Stanje na dan 31. decembra	61.980	62.037

19.DUGOROČNI FINANSIJSKI PLASMANI (Nastavak)

Ostali dugoročni finansijski plasmani se odnose na:

Ostali dugoročni plasmani	2019.	2018.
JP"GAS-Ruma" Ruma	7.463	7.463
JP"Stambeno"Ruma	309	366
Ukupno	7.772	7.829

20.ODLOŽENA PORESKA SREDSTVA

	2019.	<i>u RSD 000</i> 2018.
Odložena poreska sredstva	12.280	12.280
Stanje na dan 31. decembra	12.280	12.280

21.ZALIHE

Zalihe se odnose na:

	2019.	<i>u RSD 000</i> 2018.
Materijal	175.633	52.189
Rezervni delovi	34.165	22.900
Alat i inventar	3.791	1.672
Stanje na dan 31. decembra	213.589	76.761

NAPOMENE UZ FINANSIJSKE IZVEŠTAJE
31. decembar 2019. i 2018. godine

22. PLAĆENI AVANSI ZA ZALIHE I USLUGE

Plaćeni avansi za zalihe i usluge se odnose na:

	2019.	<i>u RSD 000</i> 2018.
Plaćeni avansi za materijal, rezervne delove i inventar u zemlji	15.751	500
Plaćeni avansi za usluge u zemlji	31.818	28.843
Plaćeni avansi za rez.delove u inostranstvu	0	236
Ispravka vrednosti plaćenih avansa	(3.024)	(3.024)
Stanje na dan 31. decembra	44.545	26.555

23. POTRAŽIVANJA PO OSNOVU PRODAJE

Potraživanja po osnovu prodaje se odnose na:

	2019.	<i>u RSD 000</i> 2018.
Kupci u zemlji ostala povezana lica	239.234	238.621
Kupci u zemlji	917.986	285.697
Ispravka vrednosti potraživanja od prodaje	(327.213)	(311.796)
Stanje na dan 31. decembra	830.007	212.535

Kretanje na računima ispravke vrednosti je bilo sledeće:

	2019.	<i>U RSD 000</i> 2018.
Stanje na početku godine	311.796	292.292
Naplaćeno u toku godine	(3.781)	(976)
Ispravka u toku godine	19.198	20.480
Direktan otpis	0	0
Stanje 31. Decembra	327.213	311.796

24. DRUGA POTRAŽIVANJA

Druga potraživanja se odnose na:

Potraživanja iz specifičnih poslova	15.271	0
	2019.	<i>u RSD 000</i> 2018.
Potraživanja za kamatu i dividende	0	0
Ostala kratkoročna potraživanja	1.146	32
Potraživanja za naknade zarada koje se refundiraju	904	373
Ispravka vrednosti drugih potraživanja	0	0
Potraživanja po osnovu naknade štete	0	0
Potraživanja za porez iz rezultata	0	1.743
Potraživanja za ostale poreze i dopr	68	0
Potraživanja od radnika-pozajmica	1.441	390

NAPOMENE UZ FINANSIJSKE IZVEŠTAJE
31. decembar 2019. i 2018. godine

Stanje na dan 31. decembra 3.559 2.538

25.KRATKOROČNI FINANSIJSKI PLASMANI

Kratkoročni finansijski plasmani se odnose na:

	<u>2019.</u>	<u>2018.</u>
		<i>u RSD 000</i>
Ostali kratkoročni finansijski plasmani	480.045	361.277
Kratkoročni krediti i plasmani ostala povezana lica	1.283.645	1.197.405
Kratkoročni krediti i plasmani matična i zavisna pravna lica	200	200
Deo dugoročnih finansijskih plasmana koji dospeva do jedne godine	0	0
Ispravka vrednosti kratkoročnih finansijskih plasmana	<u>(1.328.341)</u>	<u>(782.725)</u>
Stanje na dan 31. decembra	<u>435.549</u>	<u>776.157</u>

25.KRATKOROČNI FINANSIJSKI PLASMANI (Nastavak)

Pregled kratkoročnih plasmana dat je u sledećoj tabeli:

Opis	Saldo na dan 31.12.2019.	Saldo na dan 31.12.2018.
Sreput konzorcijum d.o.o.,	200	200
<i>Ukupno kratkoročni krediti i plasmani-matična i zavisna preduzeća</i>		<i>0</i>
Europark d.o.o., Beograd preuzimanje duga	122.416	122.416
Europark-ustupanje potraživanja	246.764	246.764
Europark d.o.o., Beograd jemstvo	73.672	67.827
Europark d.o.o., Beograd preuzimanje duga	488.737	488.737
Europark preuzimanje ispunjenje	1.765	1.183
Europark- Erste Banka	123.924	123.924
Europark- Intesa Upr	226.367	146.554
<i>Ukupno kratkoročni krediti i plasmani-ostala povezana preduzeća</i>	<i>1.283.645</i>	<i>1.197.405</i>
PZP BEOGRAD ustupanje potraživanja	119.945	120.842
FINANSIJSKI PLASMANI-AD FAM KRUSEVAC PO JEMSTVU	32.054	32.260
FINANSIJSKI PLASMANI-MV TIM GROUP	48.338	49.200
USTUPANJE POTRAŽIVANJA ABM PUTOGRADNJA MRAMOR	117.282	117.282
FINANSIJSKI PLASMANI-PZP BEOGRAD PO JEMSTVU	9.626	8.327
DMB SHIPPING DOO-PRENOS POTRAŽIVANJA	25.868	25.868
ZAJAM-INEX 29.NOVEMBAR	101.000	0
ZAJAM- AGRO 14.SEPTEMBAR	18.400	0
OSTALI	7.532	7.782
<i>Ukupno ostali kratkoročni finansijski plasmani</i>	<i>480.045</i>	<i>361.277</i>
PZP BEOGRAD	(119.945)	(120.842)
ABM PUTOGRADNJA MRAMOR	(40.775)	(40.775)
DMB SHIPING	(25.868)	(25.868)
EUROPARK	(1.016.591)	(551.948)
FAM KRUŠEVAC	(32.055)	(32.107)
PZP BEOGRAD	(7.864)	(7.864)
OSTALI		(3.321)
<i>Ukupno ispravka vrednosti kratkoročnih finansijskih plasmana</i>	<i>(1.328.341)</i>	<i>(782.725)</i>
Ukupno	<u>435.549</u>	<u>776.157</u>

NAPOMENE UZ FINANSIJSKE IZVEŠTAJE
31. decembar 2019. i 2018. godine

26.GOTOVINSKI EKVIVALENTI I GOTOVINA

Gotovinski ekvivalenti i gotovina se odnose na:

	2019.	<i>u RSD 000</i> 2018.
Tekući (poslovni) računi	17.466	18.089
Blagajna	86	67
Izdvojena novčana sredstva	519	519
Stanje na dan 31. decembra	18.071	18.675

27.POREZ NA DODATU VREDNOST

Potraživanja za više plaćen PDV	156.828	66.610
Stanje na dan 31. decembra	156.828	66.610

28. AKTIVNA VREMENSKA RAZGRANIČENJA

Aktivna vremenska razgraničenja se odnose na:

	2019.	<i>u RSD 000</i> 2018.
Potraživanja za nefakturisani prihod	488.035	243.386
Unapred plaćeni troškovi	1.479	2.805
Ostala aktivna vremenska razgraničenja	24.324	2.237
Stanje na dan 31. decembra	513.856	248.428

29.KAPITAL I REZERVE

Kapital i rezerve se odnose na:

	2019.	<i>u RSD 000</i> 2018.
Akcijski kapital	476.988	476.988
Revalorizacione rezerve po osnovu revalorizacije nematerijalne imovine, nekretnina, postrojenja i opreme	139.093	154.929
Neraspoređeni dobitak ranijih godina	236.662	209.378
Statutarne i druge rezerve	77.047	77.047
Neraspoređeni dobitak tekuće godine	41.486	15.751
Ostali osnovni kapital	752	752
Emisiona premija sopstvenih akcija	0	0
Otkupljene sopstvene akcije	(67.186)	67.186)
Stanje na dan 31. decembra	904.842	867.659

NAPOMENE UZ FINANSIJSKE IZVEŠTAJE
31. decembar 2019. i 2018. godine

Vlasnička struktura akcijskog kapitala Društva na dan 31. decembra 2019. godine je prikazana u narednoj tabeli :

	<u>Broj akcija</u>	<u>%</u>	<u>U RSD 000</u>
Sremput-konzorcijum Doo Beograd	116,206	76,38%	364,342
Ostali	35,928	23,62%	112,646
UKUPNO:	152,134	100%	476,988

Revalorizacione rezerve Društva na dan 31. decembra 2019. godine iznose RSD 139.093 hiljada. U 2014. godini formirane su po osnovu procene vrednosti poljoprivrednog, ostalog i građevinskog zemljišta u iznosu od RSD 12,821 hiljada . U 2015.godini nisu formirane.U 2016.godini rađena je procena opreme u iznosu od RSD 4.746 hiljada. 2017.godine nije rađena procena opreme.U 2018.godini prodajom i rashodom nekretnina i opreme revalorizacione rezerve se smanjuju za RSD 27.335 hiljada . U 2019.godini prodajom i rashodovanjem nekretnina i opreme revalorizacione rezerve se smanjuju za 15.836 hiljada RSD.

U toku 2019. godine Društvo, na osnovu Odluke Skupštine, nije izvršilo isplatu dividendi.

Društvo je u 2019. godini ostvarilo neto dobitak u iznosu od RSD 41.486 hiljada.

30.DUGOROČNA REZERVISANJA

Dugoročna rezervisanja se odnose na:

	<u>2019.</u>	<u>u RSD 000</u> <u>2018.</u>
Rezervisanja za troškove u garantnom roku	29.638	10.217
Rezervisanja za naknade i druge beneficije zaposlenih	4.102	3.804
Stanje na dan 31. decembra	33.740	14.021

31.DUGOROČNE OBAVEZE

Dugoročne obaveze se odnose na:

	<u>2019.</u>	<u>u RSD 000</u> <u>2018.</u>
Dugoročne obaveze za kredite -UPPR	132.958	159.112
Dugoročne obaveze u inostranstvu Cartepilar	38.263	0
Ostale dugoročne obaveze-UPPR	150.640	180.090
Stanje na dan 31. decembra	321.861	339.202

Dugoročne obaveze za kredite -UPPR se odnose na:

	<u>2019.</u>	<u>u RSD 000</u> <u>2018.</u>
AIK Banka Beograd	64.101	76.507
NLB Banka Beograd- Baumeister	68.857	82.605
Stanje na dan 31. decembra	132.958	159.112

NAPOMENE UZ FINANSIJSKE IZVEŠTAJE
31. decembar 2019. i 2018. godine

Ostale dugoročne obaveze-UPPR se odnose na:

	2019.	<i>u RSD 000</i> 2018.
Nesaglasni akcionari	39.016	46.568
Vatrosprem	1.708	2.038
Erste banka	1.623	1.938
Nibens group	1.417	1.691
Sindikalna organizacija	469	559
Branko Đukić -presuda	301	359
Privredni sud Sr.Mitrovica	180	215
Dobavljači-UPPR	105.926	126.722
Stanje na dan 31. decembra	150.640	180.090

32.KRATKOROČNE FINANSIJSKE OBAVEZE

Kratkoročne finansijske obaveze se odnose na:

	2019.	<i>u RSD 000</i> 2018.
Ostale kratkoročne finansijske obaveze	115.798	12.996
Kratkoročni krediti i zajmovi u zemlji	0	0
Kratkoročni krediti i zajmovi od matičnih i zavisnih pravnih lica	0	0
Deo dugoročnih kredita i zajmova koji dospeva do jedne godine-UPPR,	29.066	57.597
Deo dug.kredita u inostranstvu Caterpillar	11.800	0
Deo ostalih dugoročnih obaveza koje dospevaju do jedne godine-UPPR	41.244	39.313
Stanje na dan 31. decembra	197.908	109.906

Ostale kratkoročne finansijske obaveze najvećim delom se odnose na:

Preuzimanje duga Rebus plus	5.985	0
Preuzimanje Savremena gradnja	2.913	0
Zajam VMF Investment DOO	0	12.000
Zajam Rebus Plus	5.400	0
Preuzimanje duga Agropetrol Sr.Mitrovica	0	966
Zajam- KTM Trans	1.500	0
Ostale kratkoročne obaveze Vojvodinaput	100.000	0
UKUPNO	115.798	12.966

NAPOMENE UZ FINANSIJSKE IZVEŠTAJE
31. decembar 2019. i 2018. godine

Deo ostalih dugoročnih obaveza koje dospevaju do jedne godine-UPPR se odnose na:

	2019.	2018.
Vatrosprem	302	386
Nesaglasni akcionari	9.311	9.257
Dobavljači UPPR	30.812	28.328
Ostali	819	1.342
UKUPNO	41.244	39.313

Deo dugoročnih kredita i zajmova koji dospeva do jedne godine-UPPR se odnose na:

	2019.	2018.
Kratkoročni kredit AIK banka a.d., Beograd	12.407	19.644
Kratkoročni kredit NLBbanke a.d., Beograd -Baumeister	16.660	37.953
UKUPNO	57.597	57.597

33.PRIMLJENI AVANSI

Obaveze za primljene avanse se odnose na:

	2019.	<i>u RSD 000</i> 2018.
Primljeni avansi, depoziti i kaucije	106.852	146.092
Stanje na dan 31. decembra	106.852	146.092

34.OBAVEZE IZ POSLOVANJA

Obaveze prema dobavljačima se odnose na:

	2019.	<i>u RSD 000</i> 2018
Dobavljači u zemlji	932.369	424.636
Dobavljači ostala povezana lica u zemlji	169.595	12.864
Dobavljači u inostranstvu	956	185
Stanje na dan 31. decembra	1.102.920	437.685

NAPOMENE UZ FINANSIJSKE IZVEŠTAJE
31. decembar 2019. i 2018. godine

35.OSTALE KRATKOROČNE OBAVEZE

Ostale tekuće obaveze se odnose na:

	2019.	<i>u RSD 000</i> 2018.
Obaveze po osnovu kamata i troškova finansiranja	1.392	5.836
Ostale obaveze	413	149
Obaveze za neto zarade i naknade zarada, osim naknada zarada koje se refundiraju	22.097	16.436
Obaveze prema zaposlenima	1.364	846
Obaveze za doprinose na zarade i naknade zarada na teret zaposlenog	11.590	4.605
Obaveze za poreze i doprinose na zarade i naknade zarada na teret poslodavca	10.150	4.104
Obaveze za porez na zarade i naknade zarada na teret zaposlenog	5.576	2.023
Obaveze za neto naknade zarada koje se refundiraju	224	29
Obaveze prema fizičkim licima za naknade po ugovorima	4.388	1.507
Obaveze za poreze i doprinose na naknade zarada na teret zaposlenog koje se refundiraju	92	15
Obaveze za poreze i doprinose na naknade zarada na teret poslodavca koje se refundiraju	57	110
Stanje na dan 31. decembra	57.343	35.560

36.OBAVEZE ZA OSTALE POREZE,DOPRINOSE I DRUGE DAŽBINE

	2019.	<i>u RSD 000</i> 2018.
Obaveze za porez iz rezultata	8.533	0
Obaveze za poreze, carine i druge dažbine iz nabavke ili na teret troškova	17	138
Ostale obaveze za poreze, doprinose i druge dažbine	3.230	1.028
Stanje na dan 31. decembra	11.780	1.166

37. PASIVNA VREMENSKA RAZGRANIČENJA

	2019.	<i>u RSD 000</i> 2018.
Ostala pasivna vremenska razgraničenja	26	112
Stanje na dan 31. decembra	26	112

NAPOMENE UZ FINANSIJSKE IZVEŠTAJE
31. decembar 2019. i 2018. godine

38. VANBILANSNA EVIDENCIJA

Vanbilansna evidencija se odnosi na:

	<i>u RSD 000</i>	
	<u>2019.</u>	<u>2018.</u>
Data jemstva, garancije i druga prava	1.455.385	1.077.316
Obaveze za data jemstva, garancije i druga prava	<u>(1.455.385)</u>	<u>(1.077.316)</u>
Stanje na dan 31. decembra	<u>0</u>	<u>0</u>

39. POTENCIJALNE OBAVEZE

Društvo je kao tuženi zastupljeno u 45 parnična postupka od kojih su dva radni spor radi poništenja rešenja, a svi ostali radi naknade štete iz delatnosti –održavanja puteva. U ovim sporovima se u većini kao umešač pojavljuju JP Putevi Srbije (kao upravljač puteva) ali i osiguravajuće društvo. Nezahvalno je u ovom momentu davati bilo kakve prognoze vezane za ishode sporova s obzirom na vrstu sporova. Takođe, vezano za datum okončanja sporova isti nismo u situaciji da predvidimo jer ni sami sudovi nisu vezani zakonskim rokovima u određenim fazama postupka, a posebno kad se radi o žalbenom postupku s obzirom stalne reforme u pravosuđu.

Društvo kao jamac ima zaključenih 14 Ugovora o jemstvu sa OTP lizingom za nabavku opreme, i 1 Ugovor o jemstvu za izdavanje bankarske garancije.

40. TRANSAKCIJE SA POVEZANIM PRAVNIM LICIMA

Povezana pravna lica sa stanovišta vlasništva su: Sremput-konzorcijum d.o.o., Beograd - 76,38%, Kruševacput AD Kruševac (kroz udele u Sremput-konzorcijumu 17,66%), Europark d.o.o., Beograd (kroz udele u Sremput-konzorcijumu – 67,80%) i Kamen desetka., Beograd -11,74% od 21.12.2018.god.

U poslovnim prihodima koji su 5.474.345 hiljada dinara prihodi od povezanih lica su 5.137 hiljada dinara ili 0,94%:

Europark d.o.o., Beograd	0,00
Kamen desetka Doo., Beograd	5.136.658,00
Kruševacput AD Kruševac	0,00
Ukupno	<u>5.136.658,00</u>

U poslovnim rashodima koji su 4.785.493 hiljada dinara rashodi od povezanih lica su 198.561 hiljada dinara ili 4.15 %

Europark d.o.o., Beograd	7.075.080,00
Kamen desetka Doo., Beograd	191.486.258,30
Kruševacput AD Kruševac	0,00
Ukupno:	<u>191.486.258,30</u>

NAPOMENE UZ FINANSIJSKE IZVEŠTAJE
31. decembar 2019. i 2018. godine

	2019.	2018
U RSD 000		
BILANS STANJA		
AKTIVA		
<i>Dugoročni finansijski plasmani (Napomena 19.)</i>		
- Dugoročni finansijski plasmani	69.443	69.500
- Ispravka vredosti	(7.463)	(7.463)
	<u>61.980</u>	<u>62.037</u>
<i>Potraživanja od kupaca (Napomena 23.)</i>		
- Potraživanja od kupaca	1.157.221	524.331
- Ispravka vrednosti	(327.214)	(311.796)
	<u>830.007</u>	<u>212.535</u>
<i>Potraživanja za date avanse (Napomena 22.)</i>		
- Potraživanja za date avanse	47.832	29.579
- Ispravka vrednosti	(3.257)	(3.024)
	<u>44.575</u>	<u>26.555</u>
<i>Kratkoročni finansijski plasmani (Napomena 25.)</i>		
- Kratkoročni finansijski plasmani	1.763.890	1.558.882
- Ispravka vrednosti	(1.328.341)	(782.725)
	<u>435.549</u>	<u>776.157</u>
<i>Ostala potraživanja (Napomena.24,27)</i>		
- Ostala potraživanja	3.559	2.538
- Ispravka vrednosti	0	0
Porez na dodatu vrednost	156.828	66.610
	<u>160.387</u>	<u>69.148</u>
UKUPNA POTRAŽIVANJA	<u>1.532.498</u>	<u>1.146.432</u>
	2019.	U RSD 000 2018.
BILANS STANJA		
PASIVA		
<i>Obaveze prema dobavljačima (Napomena 34.)</i>		
- Dobavljači ostala povezana pravna lica	169.595	12.864
-Dobavljači u zemlji	932.369	424.636
- Dobavljači u inostranstvu	956	185
	<u>1.102.920</u>	<u>437.685</u>
<i>Obaveze za primljene avanse (Napomena 33)</i>		
- Primljeni avansi	106.852	146.092
	<u>106.852</u>	<u>146.092</u>
<i>Ostale obaveze (Napomena35,36,37,.)</i>		
- Ostale kratkoročne obaveze	57.343	35.560
- Obaveze po osnovu poreza na dodatu vrednost	0	0
- Obaveze za ostale poreze, doprinose i druge dažbine	11.780	1.166
- Pasivna vremenska razgraničenja	26	112
	<u>69.149</u>	<u>36.838</u>
<i>Dugoročne finansijske obaveze (Napomena 31)</i>		
- Ostale dugoročne obaveze	150.640	180.090
- Obaveze po osnovu finansijskog kredita	132.958	159.112
Dugoročni krediti i zajmovi u inostranstvu	38.263	0
	<u>321.861</u>	<u>339.202</u>
<i>Kratkoročne finansijske obaveze (Napomena 32.)</i>		
- Kratkoročni krediti od matičnih i zavisnih pravnih lica	0	0
- Kratkoročni krediti i zajmovi u zemlji	0	0
- Ostale kratkoročne finansijske obaveze	197.908	109.906

NAPOMENE UZ FINANSIJSKE IZVEŠTAJE
31. decembar 2019. i 2018. godine

	197.908	109.906
UKUPNE OBAVEZE	1.798.690	1.069.723

	U RSD 000	
	2019.	2018.
BILANS USPEHA		
PRIHODI		
<i>Poslovni prihodi (Napomena 5;6.)</i>		
- Prihodi od prodaje proizvoda i usluga	5.484.164	2.979.518
-Prihodi od prodaje proizvoda i usluga na inos.trž	0	0
- Ostali poslovni prihodi	23.486	50.546
	<u>5.507.650</u>	<u>3.030.064</u>
<i>Finansijski prihodi (Napomena 11.)</i>		
- Prihodi od kamata	19	64
- Pozitivne kursne razlike i efekti valutne klauzule	1.590	306
	<u>1.609</u>	<u>370</u>
<i>Ostali prihodi (Napomena 13.)</i>		
- Prihodi od usklađivanja vrednosti potraživanja i krat.fin.plas	3.833	483
- Ostali prihodi	11.141	105.286
	<u>14.974</u>	<u>105.769</u>
UKUPNI PRIHODI	5.524.233	3.136.203

RASHODI

<i>Poslovni rashodi (Napomena 7;8;9;10,)</i>		
- Nabavna vrednost prodane robe	0	0
- Troškovi materijala	2.730.953	1.385.841
- Troškovi zarada,naknada i ostali lični rashodi	499.613	364.115
- Troškovi amortizacije i rezervisanja	75.203	40.349
- Ostali poslovni rashodi	1.479.724	758.538
	<u>4.785.493</u>	<u>2.548.843</u>
<i>Finansijski rashodi (Napomena 12.)</i>		
- Rashodi kamata (prema trećim licima)	69.320	29.191
- Negativne kursne razlike i efekata valutne klauzule	854	1.157
- Ostali finansijski rashodi	31.808	27.933
	<u>101.982</u>	<u>58.281</u>
<i>Ostali rashodi (Napomena 14.)</i>		
- Obezvređenje potraživanja i kratkoročnih fin.plasmana	565.764	476.441
- Obezvređenje dugoročnih fin.plasmana	0	0
- Ostali rashodi	17.074	26.068
	<u>582.838</u>	<u>502.509</u>
UKUPNI RASHODI	5.470.313	3.109.633

NAPOMENE UZ FINANSIJSKE IZVEŠTAJE
31. decembar 2019. i 2018. godine

41. FINANSIJSKI INSTRUMENTI

Upravljanje rizikom kapitala

Cilj upravljanja kapitalom je da Društvo zadrži sposobnost da nastavi sa svojim poslovanjem u neograničenom periodu u predvidljivoj budućnosti, kako bi očuvalo strukturu kapitala sa ciljem da smanji troškove kapitala, a vlasnicima obezbedi prinos na kapital. Društvo prati kapital na osnovu koeficijenta zaduženosti koji se izračunava kao odnos neto zaduženosti Društva i njegovog ukupnog kapitala.

Lica koja kontrolišu finansije na nivou Društva ispituju strukturu kapital na godišnjem nivou.

Pokazatelji zaduženosti Društva sa stanjem na kraju godine bili su sledeći:

	2019.	<i>U RSD 000</i> 2018.
Zaduženost a)	519.769	449.108
Gotovina i gotovinski ekvivalenti	18.071	18.675
Neto zaduženost	501.698	430.433
Kapital b)	904.842	867.659
Racio neto dugovanja prema kapitalu	0.55	0.50

b) Zaduzenost se odnosi na dugoročne i kratkoročne obaveze

c) Kapital uključuje udele, revalorizacione rezerve, nerealizovane gubitke po osnovu raspoloživih hartija od vrednosti za prodaju i akumuliranu dobit.

41. FINANSIJSKI INSTRUMENTI (Nastavak)

Značajne računovodstvene politike u vezi sa finansijskim instrumentima

Detalji značajnih računovodstvenih politika, kao i kriterijumi i osnove za priznavanje prihoda i rashoda za sve vrste finansijskih sredstava i obaveza obelodanjeni su u napomeni 3 ovih finansijskih izveštaja.

Kategorije finansijskih instrumenata

	2019.	<i>U RSD 000</i> 2018.
Finansijska sredstva		
Dugoročni finansijski plasmani	61.980	62.037
Potraživanja po osnovu prodaje	830.007	212.535
Druga potraživanja	3.559	2.538
Potraživanja iz specifičnih poslova	15.271	0
Kratkoročni finansijski plasmani	435.549	776.157
Gotovina i gotovinski ekvivalenti	18.071	18.675
	1.364.437	1.071.942

NAPOMENE UZ FINANSIJSKE IZVEŠTAJE
31. decembar 2019. i 2018. godine

Finansijske obaveze

Dugoročne obaveze	321.861	339.202
Kratkoročne finansijske obaveze	197.908	109.906
Obaveze prema dobavljačima, bez primljenih avansa	1.102.950	437.685
Druge obaveze	1.805	5.986
	1.624.524	892.779

Osnovni finansijski instrumenti Društva su gotovina i gotovinski ekvivalenti, potraživanja, obaveze po osnovu dugoročnih i kratkoročnih kredita, obaveze prema dobavljačima i ostale obaveze čija je osnovna namena finansiranje tekućeg poslovanja Društva. U normalnim uslovima poslovanja Društvo je izloženo niže navedenim rizicima.

Ciljevi upravljanja finansijskim rizicima

Finansijski rizici uključuju tržišni rizik (devizni i kamatni), kreditni rizik i rizik likvidnosti. Finansijski rizici se sagledavaju na vremenskoj osnovi i prevashodno se izbegavaju smanjenjem izloženosti Društva ovim rizicima. Društvo ne koristi nikakve finansijske instrumente kako bi izbeglo uticaj finansijskih rizika na poslovanje iz razloga što takvi instrumenti nisu u širokoj upotrebi, niti postoji organizovano tržište takvih instrumenata u Republici Srbiji.

Tržišni rizik

U svom poslovanju Društvo je izloženo finansijskim rizicima od promena kurseva stranih valuta i promena kamatnih stopa.

Izloženost tržišnom riziku se sagledava preko analize senzitivnosti. Nije bilo značajnih promena u izloženosti Društva tržišnom riziku, niti u načinu na koje Društvo upravlja ili meri taj rizik.

Devizni rizik

Društvo je izloženo deviznom riziku prvenstveno preko potraživanja od kupaca iz inostranstva, dugoročnih kredita i obaveza prema dobavljačima koji su denominirani u stranoj valuti. Društvo ne koristi posebne finansijske instrumente kao zaštitu od rizika, obzirom da u Republici Srbiji takvi instrumenti nisu uobičajeni.

Stabilnost ekonomskog okruženja u koje Društvo posluje, u velikoj meri zavisi od mera Vlade u privredi i postojanja odgovarajućeg pravnog i zakonodavnog okvira.

41. FINANSIJSKI INSTRUMENTI (Nastavak)

Knjigovodstvena vrednost monetarnih sredstava i obaveza iskazanih u stranoj valuti na datum izveštavanja u Društvo bila je sledeća:

	31.12.2019.	
	Sredstva	Obaveze
EUR	119.945	136.535
	119.945	136.535

Društvo je osetljivo na promene deviznog kursa evra (EUR). Sledeća tabela predstavlja detalje analize osetljivosti Društva na porast i smanjenje od 10% kursa dinara u odnosu na datu stranu valutu. Stopa osetljivosti se koristi pri internom prikazivanju deviznog rizika i predstavlja procenu rukovodstva razumno očekivanih promena u kursovima stranih valuta. Analiza osetljivosti uključuje samo nenamirena potraživanja i obaveze iskazane u stranoj valuti i usklađuje njihovo prevođenje na kraju perioda za

NAPOMENE UZ FINANSIJSKE IZVEŠTAJE
31. decembar 2019. i 2018. godine

promenu od 10% u kursovima stranih valuta. Pozitivan broj iz tabele ukazuje na povećanje rezultata tekućeg perioda u slučajevima slabljenja dinara u odnosu na valutu o kojoj se radi. U slučaju jačanja dinara od 10% u odnosu na stranu valutu, uticaj na rezultat tekućeg perioda bio bi suprotan onom

iskazanom u prethodnom slučaju. Glavni razlog za navedeno leži u činjenici da Društvo ima pretežno kratku poziciju u valuti, te su stoga obaveze u stranoj valuti daleko veće od potraživanja u istoj.

	31.12.2019.		
	10%		(10%)
EUR		- 1.659	1.659
		- 1.659	1.659

Rizik od promene kamatnih stopa

Društvo nije izloženo riziku od promene kamatnih stopa zato što ne poseduje ni sredstva ni obaveze sa varijabilnom kamatnom stopom.

Kreditni rizik

Preduzeće je izloženo kreditnom riziku koji predstavlja rizik da dužnici neće biti u mogućnosti da dugovanja prema Društvu izmire u potpunosti i na vreme, što bi imalo za rezultat finansijski gubitak za Društvo. Izloženost Društva ovom riziku ograničena je na iznos potraživanja od kupaca na dan bilansa. Potraživanja od kupaca sastoje se od velikog broja komitenata.

Najznačajnija bruto potraživanja od kupaca predstavljena su u sledećoj tabeli:

u 000 RSD

	2019
Europark Doo Beograd	238.634
Baumeister Doo Beograd	391.022
Vojvodinaput Bačkaput	124.730
JP Putevi Srbije	105.707
OMV Srbija	52.098
MV Tim Group	48.015
BPV Group	29.813
Gradckom Build	20.250
Uraljeldorstroy doo	17.850
Ogranak Integral	9.957
Utg Rast	9.201
Intergradnja Coop	8.601
JKP Komunalac Bečej	6.798
Safe Road	5.409
Tasyapi	4.043
Ostalo	85.093
UKUPNO :	1.157.221

NAPOMENE UZ FINANSIJSKE IZVEŠTAJE
31. decembar 2019. i 2018. godine

41. FINANSIJSKI INSTRUMENTI (Nastavak)

Struktura potraživanja od kupaca na dan 31. decembra 2019. godine prikaza je u tabeli koja sledi:

2019	<i>u RSD 000</i>		
	<u>Bruto izloženost</u>	<u>Ispravka vrednosti</u>	<u>Neto izloženost</u>
Nedospela potraživanja od kupaca	248.540	-	248.540
Dospela, ispravljena potraživanja od kupaca	327.214	327.214	-
Dospela, neispravljena potraživanja od kupaca	<u>581.467</u>		<u>581.467</u>
	<u>1.157.221</u>	<u>327.214</u>	<u>830.007</u>

Prosečno vreme naplate potraživanja u 2019. godini iznosi 56 dana.

Dospela, neispravljena potraživanja od kupaca

Društvo na dan 31. decembra 2019. godine nije izvršilo obezvređenje potraživanja od kupaca za dospela potraživanja u iznosu od RSD 581,466 hiljada jer je utvrdilo da nije došlo do promene u kreditnoj sposobnosti komitenata, da su potraživanja obezbeđena odgovarajućim finansijskim instrumentima i da će potraživanja u navedenom iznosu biti naplaćena. Takođe, na kontima su ostali i depoziti koji će biti naplaćeni kada prođe garantni period za izvedene radove kod pojedinih investitora.

Upravljanje obavezama prema dobavljačima

Obaveze prema dobavljačima na dan 31. decembra 2019 godine iskazane su u iznosu od RSD – 1.102.950 hiljada (31. decembra 2018. godine – RSD 437.499). Prosečno vreme izmirenja obaveza prema dobavljačima u toku 2019. godine iznosi 64 dana.

Rizik likvidnosti

Konačna odgovornost za upravljanje rizikom likvidnosti je na rukovodstvu Društva koje je uspostavilo odgovarajući sistem upravljanja za potrebe kratkoročnog, srednjoročnog i dugoročnog finansiranja Društva kao i upravljanje likvidnošću. Društvo upravlja rizikom likvidnosti održavajući odgovarajuće novčane rezerve kontinuiranim praćenjem planiranog i stvarnog novčanog toka, kao i održavanjem adekvatnog odnosa dospeća finansijskih sredstava i obaveza.

Tabele rizika likvidnosti i kreditnog rizika

Sledeće tabele prikazuju detalje preostalih ugovorenih dospeća finansijskih sredstava. Prikazani iznosi zasnovani su na nediskontovanim tokovima gotovine nastalim na osnovu finansijskih sredstava na osnovu najranijeg datuma na koji će Društvo biti u mogućnosti da potraživanja naplati.

NAPOMENE UZ FINANSIJSKE IZVEŠTAJE
31. decembar 2019. i 2018. godine

Dospeće finansijskih sredstava

31.12.2019.

	<u>Manje od mesec dana</u>	<u>Od jednog do tri meseca</u>	<u>Od tri meseca do jedne godine</u>	<u>Preko 1 godine</u>	<u>Ukupno</u>
	1.364.437				1.364.437
Nekamatonsna		0	0	0	
Kamatonsna		0	0	0	
	<u>1.364.437</u>	<u>0</u>	<u>0</u>	<u>0</u>	<u>1.364.437</u>

41. FINANSIJSKI INSTRUMENTI (Nastavak)

Sledeće tabele prikazuju detalje preostalih ugovorenih dospeća obaveza Društva. Prikazani iznosi zasnovani su na nediskontovanim tokovima gotovine nastalim na osnovu finansijskih obaveza na osnovu najranijeg datuma na koji će Društvo biti obavezno da takve obaveze namiri.

U RSD

31.12.2019.

Dospeće finansijskih obaveza

	<u>Manje od mesec dana</u>	<u>Od jednog do tri meseca</u>	<u>Od tri meseca do jedne godine</u>	<u>Preko 1 godine</u>	<u>Ukupno</u>
Nekamatonsne	1.805	1.102.950	197.908	321.861	1.624.524
Kamatonsne	0	0	0	0	0
	<u>1.805</u>	<u>1.102.950</u>	<u>197.908</u>	<u>321.861</u>	<u>1.624.524</u>

Sledeća tabela predstavlja sadašnju vrednost finansijskih sredstava i finansijskih obaveza i njihovu fer vrednost na dan 31. decembra 2018. i 31. decembra 2019. godine.

	31.decembar 2019.		31.decembar 2018.	
	<u>Knjigovodstven a vrednost</u>	<u>Fer vrednost</u>	<u>Knjigovodstven a vrednost</u>	<u>Fer vrednost</u>
Finansijska sredstva				
Dugoročni finansijski plasmani	61.980	61.980	62.037	62.037
Potraživanja po osnovu prodaje	830.007	830.007	212.535	212.535
Druga potraživanja	3.559	3.559	2.538	2.538
Potraživanja iz spec.poslova	15.271	15.271	0	0
Kratkoročni finansijski plasmani	435.549	435.549	776.157	776.157
Gotovinski ekvivalenti i gotovina	<u>18.071</u>	<u>18.071</u>	<u>18.675</u>	<u>18.675</u>

NAPOMENE UZ FINANSIJSKE IZVEŠTAJE
31. decembar 2019. i 2018. godine

	<u>1.364.437</u>	<u>1.364.437</u>	<u>1.071.942</u>	<u>1.071.942</u>
Finansijske obaveze				
Dugoročne obaveze	321.861	321.861	339.202	339.202
Kratkoročne finansijske obaveze	197.908	197.908	109.906	109.906
Obaveze iz poslovanja	1.102.950	1.102.950	437.685	437.685
Druge obaveze	1.805	1.805	5.986	5.986
	<u>1.624.524</u>	<u>1.624.524</u>	<u>892.779</u>	<u>892.779</u>

Pretpostavke za procenu trenutne fer vrednosti finansijskih instrumenata

Obzirom na činjenicu da ne postoji dovoljno tržišno iskustvo, stabilnost i likvidnost u kupovini i prodaji finansijskih sredstava i obaveza, kao i obzirom na činjenicu da ne postoje dostupne tržišne informacije koje bi se mogle koristiti za potrebe obelodanjivanja fer vrednosti finansijskih sredstava i obaveza, korišćen je metod diskontovanja novčanih tokova. Pri korišćenju ove metode vrednovanja, koriste se kamatne stope za finansijske instrumente sa sličnim karakteristikama, sa ciljem da se dobije relevantna procena tržišne vrednosti finansijskih instrumenata na dan bilansa.

42. KURSNA LISTA

Devizni kursevi, utvrđeni na međubankarskom sastanku deviznog tržišta, primenjeni za preračun pozicija bilansa stanja za pojedine glavne valute su:

	U RSD	
	<u>31. decembar 2019.</u>	<u>31. decembar 2018.</u>
EUR	117,5928	118,1946
USD	104,9186	103,3893
CHF	108,4004	104,9779

U Rumi

Dana , april 2019, godine



Zakonski zastupnik
Milojica Marković, gen.dir

Milojica Marković



AD »SREMPUT » RUMA

GODIŠNJI IZVEŠTAJ
O POSLOVANJU ZA 2019.GODINU

Ruma, april 2019. godine

SADRŽAJ:

UVODNE NAPOMENE	4
POSLOVANJE DRUŠTVA U 2019.GODINI	5
1.UVOD	5
2. DELATNOST I OPŠTE INFORMACIJE O DRUŠTVU	6
2.1. VLASNIČKA STRUKTURA	8
2.2. ORGANI DRUŠTVA	9
2.3. MENADŽMENT DRUŠTVA	9
2.4. KADROVI DRUŠTVA	10
3. OSTVARENI REZULTATI	11
3.1 REZULTATI POSLOVANJA	13
3.1.1. Domaće tržište	13
3.2.FINANSIJSKI REZULTAT	13
3.2.1 Prihodi	15
3.2.2. Rashodi	15
3.2.3. Rezultat poslovanja	16
3.2.4. Imovina, kapital i obaveze	16
4. ANALIZA POKAZATELJA POSLOVANJA	17
4.1. RAST	17
4.2. RENTABILNOST	17
4.3. PRODUKTIVNOST	18
4.4. LIKVIDNOST	18
4.5. ZADUŠENOST I FINANSIJSKA STABILNOST	19
4.6. AKTIVNOST	19
4.7. EFIKASNOST ZAPOSLENIH	19
5. OČEKIVANI RAZVOJ DRUŠTVA U NAREDNOM PERIODU, PROMENE U POSLOVNIM POLITIKAMA DRUŠTVA, KAO I GLAVNIH RIZIKA I PRETNJI KOJIMA JE POSLOVANJE DRUŠTVA IZLOŽENO	20
6. NAJVAŽNIJI POSLOVNI DOGAĐAJI KOJI SU NASTALI NAKON PROTEKA POSLOVNE 2019 GODINE	20
7. NAJZNAČAJNIJI POSLOVI SA POVEZANIM LICIMA U 2019.GODINI	20
8. AKTIVNOSTI DRUŠTVA NA POLJU ISTRAŽIVANJA I RAZVOJA	21
9. INFORMACIJE O ULAGANJIMA U CILJU ZAŠTITE ŽIVOTNE SREDINE	21
10. INFORMACIJE O OTKUPU SOPSTVENIH AKCIJA, ODNOSNO UDELA	21
11. POSTOJANJE OGRANKA	22

12. FINANSIJSKI INSTRUMENTI KOJE DRUŠTVO KORISTI, AKO JE TO ZNAČAJNO ZA PROCENU FINANSIJSKOG POLOŽAJA I USPEŠNOSTI POSLOVANJA	22
13. CILJEVI I POLITIKE VEZANE ZA UPRAVLJANJE FINANSIJSKIM RIZICIMA, ZAJEDNO SA POLITIKOM ZAŠTITE SVAKE ZNAČAJNIJE VRSTE PLANIRANE TRANSAKCIJE ZA KOJU SE KORISTI ZAŠTITA	22
14. IZLOŽENOST CENOVNOM RIZIKU, KREDITNOM RIZIKU, RIZIKU LIKVIDNOSTI I RIZIKU NOVČANOG TOKA, STRATEGIJA ZA UPRAVLJANJE OVIM RIZICIMA I OCENA NJIHOVE EFIKASNOSTI	23
15. PREGLED PRAVILA KORPORATIVNOG UPRAVLJANJA	23
16. ZAKLJUČAK	23
17. PRILOZI	24

UVODNE NAPOMENE

Forma godišnjeg izveštaja o poslovanju za 2019.godinu urađena je u skladu sa članom 50.stav 3 Zakona o tržištu kapitala („Službeni glasnik RS“ broj 31/2011,5/2015) i 108/16) i članom 29.stav 2 Zakona o računovodstvu („Službeni glasnik RS“ broj 62/2013 i 30/18) koji regulišu sadržinu godišnjeg izveštaja o poslovanju javnog društva.

Pored opisa poslovnih aktivnosti i organizacione strukture društva, prikaza razvoja, finansijskog položaja i rezultata poslovanja društva sa finansijskim i nefinansijskim pokazateljima, a naročito finansijskog stanja u kome se društvo nalazi, procenu stanja imovine, informacije o kadrovskim pitanjima, godišnji izveštaj o poslovanju sadrži:

- opis očekivanog razvoja društva u narednom periodu, promene u poslovnim politikama društva kao i glavne rizike i pretnje kojima je poslovanje društva izloženo,
- sve važne poslovne događaje koji su nastupili nakon proteka poslovne godine za koju se izveštaj priprema,
- sve značajnije poslove sa povezanim licima,
- aktivnosti društva na polju istraživanja i razvoja,
- informacije o ulaganjima u cilju zaštite životne sredine,
- informacije o otkupu sopstvenih akcija, odnosno udela,
- postojanje ogranka,
- finansijski instrumenti koje društvo koristi, ako je to značajno za procenu finansijskog položaja i uspešnosti poslovanja,
- ciljeve i politike vezane za upravljanje finansijskim rizicima, zajedno sa politikom zaštite svake značajnije vrste planirane transakcije za koju se koristi zaštita,
- izloženost cenovnom riziku, kreditnom riziku, riziku likvidnosti i riziku novčanog toka, strategija za upravljanje ovim rizicima i ocena njihove efikasnosti,
- pregled pravila korporativnog upravljanja.

POSLOVANJE DRUŠTVA U 2019.GODINI

1. UVOD

Poslovne aktivnosti AD« Srempuť Ruma u 2019.godini odvijale su se na domaćem tržištu u cilju realizacije ranije ugovorenih poslova ,kao i ugovorenog posla u 2019.godine.

Društvo se angažovalo na realizaciji ugovora koji su potpisani sa preduzećem JP Putevi Srbije i to: Ugovor o obavljanju radova na održavanju i zaštiti magistralnih i regionalnih puteva br 01-1111/1 od 01.04.1992.godine (važeći Aneks X br 190 od 18.04.2006.godine) i Ugovor o izvođenju radova redovnog održavanja i zaštite autoputa br 262 od 09.02.2000.god.(važeći Anex VIII br.2017 od 20.04.2006.godine).Vrednos izvedenih radova po ovim ugovorima je 1.977.947.165,50 RSD.

Sklopljeni su ugovori sa:

- Konstruktor Oprema Doo Beograd : Asfalterski radovi na izgradnji logističkog centra KLP2(faza 1) ,br 4145 od 10.12.2019.godine na iznos od 14.195.183,70 RSD
- Opština Plandište: Pojačano održavanje i krpljenje puteva u naseljenim mestima opštine Plandište, br 4007 od 28.11.2019.godine na iznos od 4.912.555,00 RSD
- Opština Bela Crkva : Izgradnja kolovoza uličnih saobraćajnica u Beloj Crkvi, br 3719 od 05.11.2019.godine na iznos od 34.192.446,90 RSD.
- OMV Srbija Ad : Izgradnja BS na kp br 876 Ko Vrčin, br 3491 od 14.10.2019.godine , na iznos od 442.689,12 EURA.
- Grad Pančevo : Rekonstrukcija sportskog terena u OŠ Đura Jakšić , br 3472 od 11.10.2019.godine na iznos od 10.254.072,89 RSD
- JKP Vodovod i kanalizacija Inđija : Asfalterski radovi na asfaltiranju dvorišta i hale, br 3437 od 08.10.2019.godine na iznos od 2.999.805,00 RSD
- KPZ Sremska Mitrovica : Izrada saobraćajnice oko objekta »Posetna sala« br 3276 od 25.09.2019.godine na iznos od 4.491.667,60 RSD
- JKP Komunalac Bečej : Izvođenje radova sa nabavkom materijala za krpljenje udarnih rupa ,br 2045 od 24.06.2019.godine na iznos od 16.666.667,00 RSD
- Tasyapi Insaat Beograd : Radovi na platoima i saobraćajnicama za razne namene u mestu Kuzmin ,br 1038 od 01.04.2019.godine na iznos 286.040 EURA
- Eko gradnja Doo Zrenjanin : Rekonstrukcija dela ulice Miloša Crnjanskog u Bečeju, br 0983 od 29.03.2019.godine na iznos od 4.180.361,00RSD
- JP Vojvodinašume Sremska Mitrovica : Asfaltiranje-sanacija postojećeg puta u ŠG Sremska Mitrovica, br 0746 od 07.03.2019, na iznos od 17.820.000,00RSD

Ovim Izveštajem, poštujući zakonsku formu, kao i druge propise, daje se pregled svih aktivnosti i efekata obavljenog posla, kao i ocena isplativosti i naplativosti izvedenih radova.

Izveštaj o poslovanju za 2019.godinu pruža pouzdane informacije o finansijskom položaju, uspešnosti i promenama Društva u izveštajnom periodu.

U okolnostima nespornog uticaja svetskih i domaćih kriza, Društvo je uspelo da još jednu poslovnu godinu uspešno završi u okvirima planiranih rezultata.

2. DELATNOST I OPŠTE INFORMACIJE O DRUŠTVU

Akcionarsko društvo Sremput, Ruma se bavi izgradnjom i održavanjem autoputeva, magistralnih, regionalnih i lokalnih puteva. Pored navedene, kao osnovne delatnosti, Društvo se bavi i poslovima koji doprinose efikasnijem i racionalnijem poslovanju a naročito:

- grubi građevinski radovi i specifični radovi niskogradnje,
- izgradnja saobraćajnica, aerodromskih pista i sportskih terena,
- proizvodnja gotove asfaltne i betonske mase,
- ispitivanje terena bušenjem i sondiranjem,
- ostali instalacioni radovi.

D "Sremput" - Ruma ima veoma povoljan geografski položaj odnosno nalazi se pored ukrštanja auto-puta I A – 3 (E-70) - (Beograd - Zagreb) i magistralnog putnog pravca I B –13 (M-21)- (Novi Sad - Ruma - Šabac). Povoljni saobraćajno-geografski uslovi pružaju velike mogućnosti za brzo i efikasno obavljanje poslova izgradnje i održavanja puteva na celoj teritoriji Srema.

AD "Sremput" Ruma je angažovano na redovnom i zimskom održavanju na državnim putevima I i II reda i to:

I A – 3 (E-70), deonica Dobanovci-Batrovci, u dužini od 92,70 km, a na kojoj se nalazi most na Bosutu, sedam petlji, četiri nadvožnjaka, dvadeset putnih prelaza

I A – 1 (E-75), deonica most Beška - Batajnica, u dužini od 27,45 km a na kojoj se nalazi šest petlji, šest putnih prelaza

Državni putevi II reda – I B –13, Irig – Šabac, u dužini od 79,23 km (nekadašnji magistralni put)

Državni putevi II reda, na teritoriji Srema - u dužini od 199,38 km (nekadašnji regionalni i lokalni putevi).

Društvo je razvrstano u veliko privredno društvo.

OSNOVNI PODACI O DRUŠTVU

1	Naziv akcionarskog društva	Akcionarsko društvo »Srempuť« Ruma
2	Ime i prezime Generalnog direktora	Milojica Marković
3	Godina osnivanja	1962. godine
4	Adresa	Ruma, Trg oslobođenja 12
5	Vrsta / oblik svojine	Akcijski kapital,
6	Matični broj, PIB	08040664, 101339701
7	Osnovna delatnost	4211- Izgradnja puteva i autoputeva
8	Poslovna banka	<i>Banca Intesa Ad Beograd Aik Banka Ad Beograd</i>
9.	Web site i e-mail adresa	<u>www.srempuť.co.rs</u> ; asfalt@mts.rs
10.	Broj i datum rešenja o upisu u APR	BD 9584/2005 od 04.04.2005

2.1 VLASNIČKA STRUKTURA

Ukupna vrednost Akcijskog kapitala Društva registrovana kod Agencije za privredne registre, upisan i uplaćen kapital iznosi EUR 5.802.260,15 na dan 03.jun 2005.godine. Struktura vlasništva Društva na dan 31.decembar 2019. godine je prikazana u Tabeli 1.

U knjizi akcionara Centralnog registra za hartije od vrednosti registrovano je na dan 31.decembra 2019.godine 180 akcionara. Akcije su uključene na Beogradskoj berzi Ad Beograd, Omladinskih brigada br.1.

Na vanberzansko tržište uključene su akcije Društva, ukupno **152.134** akcija –obične akcije sa pravom glasa, CFI kod: ESVUFR, ISIN Broj : RSSRPTE91269 .Nominalna vrednost akcije iznosi 3.135,31 dinar dok je obračunska vrednost akcije na dan 31.12.2019.godine 5.982,36 dinara. Pravo iz akcija odnosi se na pravo na upravljanje, dividendu, deo stečajne mase, deo likvdacione mase i druga prava u skladu sa Statutom i Zakonom.

Prvo trgovanje akcijama obavljeno je 01.12.2006.godine. Metod trgovanja je metod preovlađujuće cena.

Cena akcija kretala se od najniže na dan 30.novembar 2012 . godine u iznosu od **770,00 din.** do maksimalne od **8.480,00 din** na dan 07. maj 2007. godine.

Na dan 31. decembar 2019. godine cena akcija iznosi 810,00 dinara, a tržišna kapitalizacija je 123.228,540,00 dinara.

Tabela 1. STRUKTURA VLASNIŠTVA DRUŠTVA na dan 31.decembar 2019. GODINE

TIP LICA	BROJ AKCIJA	% OD UKUPNE EMISIJE
Sremput-konzorcijum	116.206	76,38
Kamen desetka DOO	17.860	11,74
Akcijski fond	8.168	5,37
Stojanović Ljiljana	833	0,55
Komercijalna banka kastodi	332	0,22
Europlastic Doo	400	0,26
Ariane Doo	359	0,24
Stojanović Miodrag	300	0,20
Sopstvene akcije	99	0,07
Ostali	7.577	4,81
Ukupno:	152.134	100,00

2.2. *ORGANI DRUŠTVA*

2.2.1 Skupština Društva

2.2.2 Nadzorni odbor društva

IME I PREZIME	FUNKCIJA
Goran Ilić,	Šef nabavne službe, predsednik NO
Lukić Ozren	Član Nadzornog odbora
Srđan Kozar	Član Nadzornog odbora

2.3. *MENADŽMENT DRUŠTVA*

Izvršni odbor

IME I PREZIME	FUNKCIJA
Milojica Marković, dip.ekon	Generalni direktor
Snežana Jungić, dip.građ.ing	Izvršni direktor za marketing
Snežana Batalo, dipl.ekon	Izvršni direktor ekon-finan i pravnog sektora
Ivan Jelić, dipl.saob.ing	Izvršni direktor tehničkog sektora
Dušan Savić,	Izvršni direktor sektora mehanizacije i radionice

2.4 KADROVI DRUŠTVA

BROJ I KVALIFIKACIONA STRUKTURA ZAPOSLENIH na dan 31. decembar 2019. GODINE

POKAZATELJI	BROJ ZAPOSLENIH
1. Ukupan broj zaposlenih	249
Radni odnos na neodređeno vreme	214
Radni odnos na određeno vreme	35
2. Kvalifikaciona struktura zaposlenih	
VSS	31
VŠS	12
VKV	0
SSS	63
KV	91
PKV + NKV	52

STAROSNA STRUKTURA ZAPOSLENIH PO RADNOM ISKUSTVU na dan 31. decembar 2019. GODINE

POKAZATELJI	BROJ ZAPOSLENIH
Radno iskustvo	
Do 5 godina	62
Od 6 do 10 god.	16
Od 11 do 15 god.	26
Od 16 do 20 god.	46
Od 21 do 25 god.	29
Od 26 do 30 god.	28
Od 31 do 35 god.	28
Preko 36 god.	14
Ukupno:	249

STAROSNA STRUKTURA ZAPOSLENIH na dan 31. decembar 2019. GODINE

POKAZATELJI	BROJ ZAPOSLENIH
Godine života	
Do 20 godina	1
Od 21 do 25 god.	15
Od 26 do 30 god.	18
Od 31 do 35 god.	18
Od 36 do 40 god.	34
Od 41 do 45 god.	39
Od 46 do 50 god.	35
Od 51 do 55 god.	39
Preko 56 god.	50
Ukupno:	249

Po rodnoj strukturi zaposlenih, muškaraca ima 230 a žena 19. Po starosnoj strukturi, starosti od 20-30 godina ima 34 starosti od 30-50 godina ima 126 a preko 50 godina života ima 89 zaposlenih. Prosečan radni staž iznosi 18 godine ,a prosečne godine života 45.

3. NASTUP NA TRŽIŠTIMA I OSTVARENI REZULTATI

Realizacija poslovnog plana za 2019 godinu se odvijala pod drugačijim okolnostima u odnosu na prethodne godine .Olakšavajuće okolnosti se ogledaju u deblokadi tekućeg računa Društva kao i u efikasnim merama menadžmenta da neutrališe probleme koji su bili prisutni prilikom učešća ma tenderima za javne nabavke. I dalje je veliki deo poslova regulisan ugovaranjem podizvođačkih radova sa preduzećima:

1. Vojvodinaput Ad Novi Sad:

- Obeležavanje oznaka na kolovozima (horizontalna signalizacija) državnih puteva I A reda,br.2599 od 01.08.2019.godine, na iznos od 52.951.506,81 RSD
- Obeležavanje oznaka na kolovozima (horizontalna signalizacija) državnih puteva II reda,br.1617 od 22.05.2019.godine, na iznos od 17.362.576,20 RSD
- Zajednička realizacija redovnog i investicionog održavanja državnih puteva I B reda br 1617 od 22.05.2019.god ,na iznos od 30.370.929,85 RSD

2. Baumeister Doo Beograd

- Šljunčenje atarskih puteva ,br 4032 od 30.11.2019.godine na iznos od 2.499.300,00 RSD
- Rekonstrukcija slobodnog profila ulice Cara Dušana u naselju Novi Slankamen,br 3861 od 18.12.2019.godine na iznos od 25.586.936,50 RSD
- Uređenje užeg centra naselja Krčedin, br 3785 od 08.11.2019.godine na iznos od 8.698.362,00 RSD
- Redovno održavanje puteva i drugih javnih površina u Sremskoj Mitrovici, br 3492 od 14.10.2019.godine na iznos od 1.812.200,00 RSD
- Rehabilitacija ulice Kralja Petra I u Beškoj, br 3215 od 19.09.2019.godine na iznos br 44.674.024,00 RSD
- Rehabilitacija puta MZ Dolovo, br 2936 od 28.08.2019.godine na iznos od 25.984.920,90 RSD
- Radovi na pojačanom održavanju, krpjenju udarnih rupa u Inđiji, br 2457 od 23.07.2019.godine na iznos od 54.142.500,00 RSD
- Izvođenje radova na izgradnji i uređenju » Staze zdravlja » u Vrdniku, br 2416 od 18.07.2019.godine na iznos od 92.420.154,00 RSD
- Popravka oštećenja kolovozne konstrukcije i pojačano održavanje ulica, br 1926 od 13.06.2019.godine na iznos od 4.990.000,00 RSD
- Izvođenje radova na auto putu Surčin-Obrenovac br 1894 od 12.06.2019.godine na iznos od 7.325.859,49 EURA
- Redovno održavanje ulica u naseljenom mestu Pančevu, br 1700 od 29.05.2019.godine na iznos od 87.500.000,00 RSD
- Pojačano održavanje državnog puta I B 21 deonica Ruma 2- Irig 1 , br 1510 od 13.05.2019.godine na iznos od 561.390.756,76 RSD
- Radovi na asfaltiranju ulica i opštinskih puteva na teritoriji grada Beograda, br 1448 od 06.05.2019.godine na iznos od 112.623.800,00 RSD
- Asfaltiranje neasfaltiranih ulica u Inđiji, br 0318 od 30.01.2019.godine na iznos od 391.324.993,76 RSD

Osnovni cilj Poslovne politike za 2019.godinu bio je pozitivno poslovanje. U tom smislu uspešno se radilo na realizaciji ugovorenih poslova, a deblokada računa i redovna naplata potraživanja od investitora omogućilo je Društvu sposobnost da plaća svoje obaveze i zadovolji finansijski interes svih učesnika u ostvarivanju pozitivnog rezultata. U 2019.godini došlo je i do povećanja poslovne aktivnosti države u smislu povećanja sredstava koja su izdvojena za održavanje puteva preko investitora JP Puteva Srbije , što se odrazilo na povećanje prihoda.

Na osnovu navedenog, najveći deo ciljeva usvojene poslovne politike za 2019.godinu je realizovan .

3.1. REZULTATI POSLOVANJA

Ostvaren finansijski rezultat Društva u 2019.godini ukazuje na činjenicu da je AD«Sremput« Ruma pouzdana firma čije poslovanje prati pozitivan trend. Rezultati poslovnih aktivnosti su evidentni .

U ovoj 2019.godini proizvedeno je 372.812 t asfalta i 6.318 m³ betona.Proizvodnja asfalta je za 108 % veća u odnosu na prošlu godinu.

Kroz gradilišta i deponije prošlo je oko 870.964 t raznih kamenih agregata, 76.010 m³ šljunka,11.956,14 t peska, 1.897 t cementa. Utrošak kamenih agregata je za 137 % veći nego u prethodnoj godini,utrošak cementa je za 171 % veći nego u prethodnoj godini.

Utrošeno je 20.853 t bitumena (196 % više nego u 2018.godini) i 1.747.429 litara euro dizela (oko 60% više nego u 2018.godini)

3.1.1. Domaće tržište

U 2019 godini ukupna vrednost fakturisane realizacije iznosi **RSD 5.507.650.599,05** .

3.2. FINANSIJSKI REZULTAT

Poslovnu 2019.godinu Društvo je završilo sa pozitivnim finansijskim rezultatom i to:

Ukupni prihodi	RSD	5.524.232.887,06	(EUR 46.977.646)
Ukupni rashodi	RSD	5.470.312.331,15	(EUR 46.519.108)
Dobitak pre oporezivanja	RSD	53.920.555,91	(EUR 458.538)
Poreski rashod perioda	RSD	12.434.490,00	(EUR 105.742)
Neto dobitak	RSD	41.486.065,91	(EUR 352.796)

Napomena: Preračun finansijskih pokazatelja za 2019. godinu je rađen po srednjem kursu NBS EUR/RSD 117,5928

BILANS USPEHA 2019.GODINA

U 000

POZICIJE	2019	2018
PRIHODI IZ REDOVNOG POSLOVANJA		
POSLOVNI PRIHODI	5.507.650	3.030.064
1. Prihodi od prodaje robe	/	/
2. Prihodi od prodaje proizvoda i usluga	5.484.164	2.979.518
3. Prihodi od prodaje proizvoda i usluga na inostranom tržištu	/	/
4. Drugi poslovni prihodi	23.486	50.546
RASHODI IZ REDOVNOG POSLOVANJA		
POSLOVNI RASHODI	4.785.493	2.548.843
1. Nabavna vrednost prodane robe	/	/
2. Smanjenje vrednosti zaliha gotovih proizvoda	/	/
3. Troškovi materijala	2.357.171	1.166.018
4. Troškovi goriva i energije	373.782	219.823
5. Trošk. zarada, naknada zarada i ostali lični rashodi	499.613	364.115
6. Troškovi proizvodnih usluga	1.408.666	645.767
7. Troškovi amortizacije	47.125	34.736
8. Troškovi dugoročnih rezervisanja	28.078	5.613
9. Nematerijalni troškovi	71.058	112.771
POSLOVNI DOBITAK	722.157	481.221
Finansijski prihodi	1.609	370
Finansijski rashodi	101.982	58.281
DOBITAK/GUBITAK IZ FINANSIRANJA	(100.373)	(57.911)
Prihodi od uskl. vred. ost. imovine po fer vrednosti	3.833	483
Rash. od uskl. vred. ost. imovine po fer vrednosti	565.764	476.441
Ostali prihodi	11.141	105.286
Ostali rashodi	17.074	26.068
DOBITAK IZ RED. POSL. PRE OPOREZIVANJA	53.920	26.570
DOBITAK PRE OPOREZIVANJA	53.920	26.570
Poreski reshod perioda	12.434	2.213
Odloženi poreski prihodi perioda	/	8.606
NETO DOBITAK	41.486	15.751

3.2.1. Prihodi

Ukupno ostvareni prihodi u 2019. godini iznose **RSD 5.524.233 hiljada** (EUR 46.977 hiljada) i oni su za 76 % veći od ostvarenih prihoda u 2018. godini (**RSD 3.136.203 hiljada**).

Poslovni prihodi iznose **RSD 5.507.650 hiljada** (EUR 46.837 hiljada) učestvuju sa 99,00 % u ukupnim prihodima i obuhvataju:

- Prihode od izvođenja radova RSD 5.507.650 hiljada (EUR 46.638 hiljada) – 99,00 % poslovnih prihoda
- Drugi poslovni prihodi RSD 23.486 hiljada (EUR 199 hiljada) – 1,00% poslovnih prihoda

Finansijski prihodi u 2019.godini iznose **RSD 1.609 hiljada** (EUR 14 hiljada), i učestvuju sa 0,00 % u ukupnim prihodima. Odnose se na prihode po osnovu efekata valutne klauzule

Prihodi od usklađivanja vrednosti imovine iznose **RSD 3.833 hiljada** (EUR 33 hiljada) i učestvuju sa 0,02 % u ukupnim prihodima.

Ostali prihodi (naplaćena otpisana potraž.,ukid.dug.rezervisanja i ostali neposl.prih.) iznose **RSD 11.141 hiljada** (EUR 95 hiljada) i učestvuju sa 0,08 % u ukupnim prihodima.

3.2.2. Rashodi

Ukupno ostvareni rashodi u 2019. iznose **RSD 5.470.312 hiljada** (EUR 46.519 hiljada) i za 75 % su veći od ostvarenih rashoda u 2018. godini (**RSD 3.109.633 hiljada**).

Poslovni rashodi iznose **RSD 4.785.493 hiljada** (EUR 40.695 hiljada) učestvuju sa 81,97 % u ukupno ostvarenim rashodima i obuhvataju:

- Troškove materijala RSD 2.357.171 hiljada (EUR 20.045 hiljada) – 49,20 % poslovnih rashoda
- Troškove goriva i energije RSD 373.782 hiljada (EUR 3.179) – 7,80 % poslovnih rashoda
- Troškove zarada, naknada zarada i ostalih ličnih rashodi RSD 499.613 hiljada (EUR 4.249 hiljada) – 10,00% poslovnih rashoda
- Troškove proizvodnih usluga RSD 1.408.666 hiljada (EUR 11.979 hiljada) – 29,00% poslovnih rashoda
- Troškove amortizacije RSD 47.125 hiljada (EUR 401 hiljada) – 0,00% poslovnih rashoda

- Troškovi dugoročnih rezervisanja RSD 28.078 hiljada (EUR 239 hiljada)- 0,00% poslovnih rashoda
- Nematerijalne troškove RSD 71.058 hiljada (EUR 604) – 1,00 % poslovnih rashoda

Finansijski rashodi u 2019.godini iznose **RSD 101.982 hiljada** (EUR 867 hiljada) i učestvuju sa 1,87 % u ukupnim rashodima. Najvećim delom se odnose na efekte valutne klauzule i kamate od trećih lica.

Rashodi od usklađivanja ostale imovine po fer vrednosti u 2019.godini iznose **RSD 565.764 hiljada** (EUR 4.811 hiljada) i učestvuju sa 15,16 % u ukupnim rashodima. Ovi rashodi odnose se na ispravku vrednosti nenaplaćenih i utuženih potraživanja .

Ostali rashodi (neposlovni rashodi) iznose **RSD 17.074 hiljada** (EUR 145 hiljada) i učestvuju sa 1,00% u ukupnim rashodima.

3.2.3. Rezultat poslovanja

Ostvareni dobitak pre oporezivanja na kraju 2019. godine iznosi **RSD 53.920.551,91** (EUR 458.536) i on je za 104 % veći u odnosu 2018. godinu (000 RSD 26.570). Poreski rashod perioda od RSD 12.434.490,00 .

Rezultat poslovanja Društva pokazuje da je ostvaren neto dobitak za 2019. godinu RSD 41.486.065,91 (EUR 352.796).

3.2.4. Imovina, kapital i obaveze

Ukupna aktiva Društva na dan 31.12.2019. godine iznosi **RSD 2.737.272 hiljada** (odnosno 23,28 miliona EUR). U strukturi aktive stalna imovina učestvuje sa 18 % (4,2 miliona EUR) dok obrtna imovina učestvuje sa 82 % (18,97 miliona EUR) i odložena poreska sredstva sa 0 % (0,01 milion EUR)

Ukupna pasiva Društva na dan 31.12.2019 .godine iznosi **RSD 2.737.272 hiljada** (odnosno 23,28 miliona EUR).U strukturi pasive kapital učestvuje sa 33 % (7,7 miliona EUR), dugoročna rezervisanja i obaveze sa 13 % (3,02 milion EUR), kratkoročne obaveze i odložene poreske obaveze učestvuju sa 54 % (12,5 miliona EUR).

Kapital Društva iznosi **RSD 904.842 hiljada** (odnosno 7,7 miliona EUR - od toga osnovni kapital 4,06 ukupne rezerve 1,23 ; neraspoređena dobit iz ranijeg perioda 2,01 miliona i dobitak tekuće godine 0,4 miliona EUR).

Dugoročna rezervisanja i obaveze iznose **RSD 355.601 hiljada** (odnosno 3,02 miliona EUR).

Na dan Bilansa 2019. godine **Kratkoročne obaveze** iznose **RSD 1.471.580 hiljada** (odnosno 12,5 miliona EUR). Od toga obaveze iz poslovanja 9,4 miliona EUR, dok ostale kratkoročne obaveze iznose 3,1 miliona.EUR.

4. ANALIZA POKAZATELJA POSLOVANJA

4.1. RAST

U narednoj tabeli prikazani su pokazatelji rasta Društva u periodu od 2018. godine do 2019.godine.

Tabela 4.1. POKAZATELJI RASTA

POKAZATELJI	2019/2018.	2018./2017
Rast/pad ukupne active (2.737.272/1.951.403)	40,27%	8.73%
Rast poslovnih prihoda(5.507.650.000/3.030.064)	81,76%	35,40%
Rast EBITDA (53.920/26.570)	103,31%	50,87 %
Rast neto dobiti (41.486/15.751)	163,39%	18.46%

U 2019. godini aktiva Društva beleži povećanje 40,27 % usled povećanja stalne imovine kroz kategoriju - oprema i obrtno imovine kroz kategoriju zalihe, potraživanja od prodaje.

Realizacijom ugovorenih poslova ostvareni su prihodi koji beleže povećanje u 2019.godini za 81,76 % u odnosu na prethodnu godinu.

Društvo je poslovnu godinu završilo sa dobitkom i evidentiran rast EBITDA, kao i rast stope rasta neto dobiti.

4.2. RENTABILNOST

Pokazatelji rentabilnosti za 2019.godinu kroz kategoriju prinosa na ukupan kapital su veći od pokazatelja u ranijim godinama. Neto prinos na sopstveni kapital (ROE) pokazuje koliki je prinos ostvaren na sopstveni kapital posle nadoknađivanja svih rashoda uključujući kamatu i porez na dobit. Neto prinos na sopstveni kapital za tekuću godinu iznosi 4,58 %, prinos na ukupni kapital 5,96 % dok neto marža iznosi 0,75%.

U tabeli 4.2 prikazani su pokazatelji rentabilnosti Društva

Tabela 4.2. POKAZATELJI RENTABILNOSTI

POKAZATELJI	2019	2018.
Prinos na ukupan kapital (53.920/904.842)	5,96 %	3,06 %
Neto prinos na sopstveni kapital(41.486/904.842)	4,58%	1,82 %
Neto marža (41.486/5.507.650)	0,75%	0,52%

4.3. PRODUKTIVNOST

U tabeli 4.3 prikazani su pokazatelji produktivnosti Društva

Tabela 4.3. POKAZATELJI PRODUKTIVNOSTI

POKAZATELJI	2019.	2018.
Poslovni prihodi po zaposlenom (EUR) (5.507.650.000/249)/117,5928	188.099	128.181
Prihodi od prodaje po zaposlenom (EUR) (5.484.164.000/249)/117,5928	187.297	126.043

Poslovni prihodi po zaposlenom su za 46,74 % veći od ostvarenih u 2018. godini, a prihodi od prodaje po zaposlenom veći su za 48,59 % u odnosu na prethodnu poslovnu godinu. Ovo povećanje je nastalo usled znatnog povećanja poslovnih prihoda, ali i povećanja broja zaposlenih u 2019. godini .

4.4. LIKVIDNOST

U tabeli 4.4. prikazani su pokazatelji likvidnosti Društva

Tabela 4.4. POKAZATELJI LIKVIDNOSTI

POKAZATELJI	2019.	2018.
Opšti racio likvidnosti (AOP042+441+0442)/AOP0464	0,54	0,51
Racio reducirane likvidnosti(AOP 0043-0044)/AOP0422	1,33	1.81
Racio trenutne likvidnosti(AOP0068/AOP0442)	0,01	2,56
Neto obrtna sredstva (u 000 din)(AOP 0043-AOP 0442)	754	588

Opšti racio likvidnosti pokazuje stepen pokrivenosti obaveza koja dospevaju za plaćanje u periodu do godinu dana sa ukupnom obrtnom imovinom, odnosno da je svaki dinar kratkoročnih obaveza pokriven sa 0,54 dinara obrtne imovine što nije zadovoljavajući odnos.

Racio reducirane likvidnosti pokazuje stepen pokrivenosti kratkoročnih obaveza likvidnom, lako unovčivom imovinom. Ovaj pokazatelj poznat je pod nazivom »brzi test«, likvidnost II stepena.

Racio trenutne likvidnosti je najstrožiji test likvidnosti koji se još naziva gotovinski racio ili likvidnost I stepena. On pokazuje koliko dinara gotovine ima za izmirenje 1 dinara kratkoročnih obaveza.

Neto obrtni kapital (neto obrtna sredstva) je deo obrtne imovine finansiran iz dugoročnih izvora (obrotna imovina-kratkoročne obaveze). Što je neto obrtni kapital veći, smatra se da je društvo solventnije i likvidnije.

4.5. ZADUŽENOST I FINANSIJSKA STABILNOST

U tabeli 4.5. prikazani su pokazatelji zaduženosti i finansijske stabilnosti Društva

Tabela 4.5. ZADUŽENOST I FINANSIJSKA STABILNOST

POKAZATELJI	2019.	2018.
Ukupne obaveze / ukupna pasiva (AOP0442+0424)/AOP0464	0,66	0,55
Ukupne obaveze / ukupan capital(AOP(0442+0424)/AOP0401	2,02	1,24
Pokrivenost finansijskih rashoda s EBIT(AOP1030-AOP1027)/AOP1001	12,25	14,74
Pokrivenost finansijskih rashoda s EBITDA(AOP103/AOP1001)	13,11	15,88

Stepen zaduženosti je pokazatelj solventnosti i sposobnost finansiranja Društva iz sopstvenih sredstava. Što je stepen zaduženosti manji to je finansijska struktura Društva bolja. Upoređenjem dve osnovne kategorije u pasivi, kapitala i obaveza i dobijanje rezultata koji je manji od 1, i koji je poznat pod nazivom *l e v e r a g e r a t i o*, (u našem slučaju 0,66) .

4.6. AKTIVNOST

Pokazatelji aktivnosti Društva prikazani su u tabeli 4.6.

Tabela 4.6. POKAZATELJI AKTIVNOSTI

POKAZATELJI	2019.	2018.
Koeficijent obrta ukupne imovine	1,17	1,04
Koeficijent obrta stalne imovine	5,45	4,37

Koeficijent obrta ukupne imovine predstavlja odnos vrednosti ukupne imovine i prosečne vrednosti ukupne imovine. On je pokazatelj aktivnosti i poslovne efikasnosti Društva. Standard pokazatelja se kreće u rasponu od 0,6 do 0,9 a kod Društva iznosi 1,17

Koeficijent obrta stalne imovine ukazuje na nivo aktivnosti koji je u 2019.godini 5,45.

4.7. EFIKASNOST ZAPOSLENIH

Pokazatelji efikasnosti zaposlenih prikazani su u tabeli 4.7.

Tabela 4.7. POKAZATELJI EFIKASNOSTI

POKAZATELJI	2019.	2018.
Troškovi zarada / poslovni prihodi (499.613/5.474.345)	9,07 %	12,02 %
Troškovi zarada / prihodi od prodaje (499.613/5.450.859)	9,11 %	12,22 %

Efikasnost zaposlenih u 2019 godini posmatrana kroz odnos troškova zarada, poslovnih prihoda i prihoda od prodaje iznosi 9,07 % , odnosno 9,11 %.

5.OČEKIVANI RAZVOJ DRUŠTVA U NAREDNOM PERIODU, PROMENE U POSLOVNIM POLITIKAMA DRUŠTVA, KAO I GLAVNIH RIZIKA I PRETNJI KOJIMA JE POSLOVANJE DRUŠTVA IZLOŽENO

Očekivani razvoj Društva u narednom periodu realizovaće se u skladu sa usvojenom politikom društva, odnosno akcent je stavljen na povećanje planiranih prihoda za 15% u odnosu na 2019.godinu uz istovremeno smanjenje troškova, optimalizaciju broja zaposlenih, racionalizaciju upotrebe sopstvene opreme.

Dana 27.01.2016.godine Privredni apelacioni sud u Beogradu je doneo pravosnažno rešenje kojim je potvrđeno usvajanje Unapred pripremljenog plana reorganizacije čime su se stekli uslovi za nastavak normalnog funkcionisanja preduzeća u smislu samostalnog nastupanja na tržištima . Dana 12.02.2017.godine istekla je prva godina primene Unapred pripremljenog plana reorganizacije ,odnosno godina grejs perioda i Društvo nastavlja njegovo sprovođenje narednih devet godina .U 2018.godini isplaćeno je sve u skladu sa UPPR-om. I u 2019.godini Društvo je svoje obaveze po UPPR-u uspešno da realizuje na zadovoljavajući način, odnosno da ta realizacija nije remetila tekuće obaveze.

Ali i dalje, osnovni rizici kojima je Društvo izloženo su opšta nelikvidnost, nemogućnost dobijanja bankarskih garancija za učešće na tenderima za javne nabavke , jaka konkurencija sa višim nivoom opremljenosti iz inostranstva koja obara cene usluga.

Orijentisanost je na pronalaženju poslova za održavanje puteva i povratak na teritorije lokalnih samouprava na kojima nismo bili prisutni poslednjih godina.

6.NAJVAŽNIJI POSLOVNI DOGAĐAJI KOJI SU NASTALI NAKON PROTEKA POSLOVNE 2019 GODINE

Od dana bilansiranja do dana objavljivanja izveštaja nije bilo bitnijih poslovnih događaja koji bi uticali na verodostojnost finansijskih izveštaja.

7.NAJZNAČAJNIJI POSLOVI SA POVEZANIM LICIMA U 2019 .GODINI

Povezana pravna lica sa stanovišta vlasništva su: Sremput-konzorcijum d.o.o., Beograd - 76,38%, Kruševacput AD Kruševac (kroz udele u Sremput-konzorcijumu 17,66%), Europark d.o.o., Beograd (kroz udele u Sremput-konzorcijumu – 67,80%) i Kamen desetka d.o.o., Beograd -11,74%.

U poslovnim prihodima koji su **RSD dinara 5.507.650 hiljada** prihodi od povezanih lica su **RSD 5.137** ili 0,09 % poslovnih prihoda :

Europark d.o.o., Beograd	0,00
Kamen Desetka Doo	5.136.658,00
Kruševacput AD Kruševac	0,00
Ukupno:	5.136.658,00

U poslovnim rashodima koji su 4.785.493 hiljada dinara rashodi od povezanih lica su **RSD 198.561 hiljada** ili 4,15%

.Europark d.o.o., Beograd	7.075.080,00
Kamen desetka Doo	191.486.258,30
Kruševacput AD Kruševac	0,00
Ukupno:	191.486.258,30

8. AKTIVNOSTI DRUŠTVA NA POLJU ISTRAŽIVANJA I RAZVOJA

Društvo u delu istraživanja svoje ambicije svodi na blagovremenu primenu rezultata istraživanja u svetu, dok se okviri razvojne politike prilagođavaju ciljevima dugoročne poslovne politike.

U tom smislu, najvažnije je da društvo obezbedi poslove sa većim brojem investitora, kako bi disperzija rizika bila što veća. Takođe je potpisan Ugovor o angažovanju akreditovane laboratorije za geomehaniku, asfalt i beton prema zahtevu Naručioca br 10-730 (naš broj 0389) od 04.02.2019. godine sa Institutom za puteve Ad Beograd.

9. INFORMACIJE O ULAGANJIMA U CILJU ZAŠTITE ŽIVOTNE SREDINE

Na unapređenju uslova iz oblasti zaštite životne sredine u AD«Srempu» Ruma sprovedene su aktivnosti koje su vezane za redovan remont postrojenja asfaltna baza. Redovnim remontom postojećeg postrojenja postignuta je bolja funkcija baze ,u smislu manjeg zagađenja okoline.

10. INFORMACIJE O OTKUPU SOPSTVENIH AKCIJA

Posle vanredne skupštine koja je održana 30.04.2013. godine društvo je u obavezi da isplati nesaglasne akcionare po procenjenoj vrednosti od 5.615,00 dinara po akciji. Kako u zakonskom roku nije izvršen otkup akcija akcionari su tužili društvo i dobili presude koje će se realizovati u skladu sa Unapred pripremljenim planom reorganizacije.

Nakon pravosnažnosti plana Društvo je sve nesaglasne akcionare svrstalo u III klasu UPPR ,u ukupnoj vrednosti od 66.875 hiljada dinara sa 11.909 akcija koje će kroz njihovu isplatu nakon devet godina postati sopstvene akcije.

Društvo je u 2018.godini otkupilo 99 akcija od nesaglasnih akcionara (koji su se u 2018.god oglasili kao nesaglasni) u ukupnoj vrednosti od 225.827,91 dinara, odnosno po 2.281,09 dinara po akciji na osnovu procene preduzeća Finexpertiza Doo Beograd. U 2019.godini društvo nije vršilo otkup sopstvenih akcija.

11. POSTOJANJE OGRANKA

Društvo nema registrovani ogranak.

12. FINANSIJSKI INSTRUMENTI KOJE DRUŠTVO KORISTI, AKO JE TO ZNAČAJNO ZA PROCENU FINANSIJSKOG POLOŽAJA I USPEŠNOSTI POSLOVANJA

Društvo je u skladu sa računovodstvenom politikom, na dan 31.decembra 2018.godine, učešće u kapitalu preduzeća Sremput-konzorcijum Doo vrednovalo po nabavnoj ceni iz ugovora o preuzimanju udela.

Akcije Vojvodinaput-a Ad Novi Sad , njih 927, društvo je prodalo po 2.030,00 dinara ,za ukupan iznos od 1.881.810,00 RSD po Ugovoru o prodaji akcija br 2622 od 15.08.2018.god

u hiljadama RSD

Učešće u kapitalu	2018	2019
Učešće u kapitalu Vojvodinaput Ad Novi Sad	0	0
Učešće u kapitalu Sremput-konzorcijum Doo Beograd	61.671	61.671
Ukupno učešće u kapitalu	61.671	61.671

13. CILJEVI I POLITIKE VEZANE ZA UPRAVLJANJE FINANSIJSKIM RIZICIMA, ZAJEDNO SA POLITIKOM ZAŠTITE SVAKE ZNAČAJNIJE VRSTE PLANIRANE TRANSAKCIJE ZA KOJU SE KORISTI ZAŠTITA

Preduzeće u redovnim poslovnim aktivnostima se susreće i upravlja sledećim finansijskim rizicima:

- Valutnim rizikom
- Tržišnim rizikom
- Rizikom likvidnosti
- Kreditnim rizikom
- Kamatnim rizikom

Menadžment društva na osnovu rezultata iz ranijih godina i na osnovu aktuelnih i prognoziranih ekonomskih, političkih i drugih događaja, donosi odluke kojima utiče na

maksimalno smanjenje ovih rizika. Zaposleni iz domena svojih odgovornosti redovno prate i obaveštavaju menadžment društva o postojećim i potencijalnim rizicima.

14. IZLOŽENOST CENOVNOM RIZIKU, KREDITNOM RIZIKU, RIZIKU LIKVIDNOSTI I RIZIKU NOVČANOG TOKA, STRATEGIJA ZA UPRAVLJANJE OVIM RIZICIMA I OCENA NJIHOVE EFIKASNOSTI

Menadžment preduzeća i odgovorni zaposleni iz stručnih organizacionih jedinica društva, mesečnim i kvartalnim analizama poslovanja, sagledavaju cenovne, kreditne i likvidne rizike. Dnevnim sagledavanjem novčanih tokova kao i dnevnim praćenjem likvidnosti i kreditne sposobnosti svojih kupaca, društvo kontinuirano prati i preduzima mere u cilju maksimalnog smanjenja rizika likvidnosti.

15. PREGLED PRAVILA KORPORATIVNOG UPRAVLJANJA

Pravila korporativnog upravljanja koja je primenjivao AD »Sremput« Ruma. u 2018.godini nalaze se u Kodeksu korporativnog upravljanja AD«Sremput«Ruma broj 1431 od 30. jun 2013.godine.

Kodeks korporativnog upravljanja dostupan je na sajtu društva www.sremput.co.rs

16. ZAKLJUČAK

Akcionarsko društvo Sremput Ruma je 2019.godinu završilo sa pozitivnim finansijskim rezultatom:

Ukupni prihodi	RSD	5.524.238.887.06	(EUR 46.977.646)
Ukupni rashodi	RSD	5.470.312.331.15	(EUR 46.519.108)
Neto dobitak	RSD	41.486.065,91	(EUR 352.796)

Društvo je poslovnu godinu završilo sa dobitkom koji je veći od ostvarenog u 2018.godini.

Generalni direktor

Milojica Marković

17. PRILOZI

Tabela 17.1. STRUKTURA PRIHODA

Tabela 17.2. STRUKTURA POSLOVNIH PRIHODA

Tabela 17.3. STRUKTURA RASHODA

Tabela 17.4. STRUKTURA POSLOVNIH RASHODA

Tabela 17.5. ANALITIČKI PREGLED OSTVARENIH POSLOVNIH RASHODA

Tabela 17.6. UKUPNO – DOBITAK PRE OPOREZIVANJA U 2014.GODINI

Tabela 17.7. STRUKTURA PRIHODA I RASHODA DRUŠTVA

Tabela 17.8. STRUKTURA IMOVINE, KAPITALA I OBAVEZA DRUŠTVA

Tabela 17.1. STRUKTURA PRIHODA

u hiljadama RSD

RED. BR.	VRSTA PRIHODA	OSTVARENO 2018	UČEŠĆE %	OSTVARENO 2019	UČEŠĆE %	INDEX 5:3
1	2	3	4	5	6	7
1	Poslovni prihodi	3.030.064	96,62	5.507.650	99,00	181
2	Finansijski prihodi	370	0,00	1.609	0,00	435
3	Ostali prihodi	105.286	3,36	11.141	0,08	42
4.	Prihodi od usklađivanja vred.	483	0,02	3.833	0,02	794
	UKUPNI PRIHODI	3.136.203	100	5.524.233	100	176

Tabela 17.2. STRUKTURA POSLOVNIH PRIHODA

u hiljadama RSD

RED. BR.	VRSTA PRIHODA	OSTVARENO 2018	UČEŠĆE %	OSTVARENO 2019	UČEŠĆE %	INDEX 5:3
1	2	3	4	5	6	7
1	Prihodi od prodaje proizvoda i usluga na domaćem tržištu	2.979.518	98,00	5.484.164	99,00	182
1i	Prihodi od prodaje proizvoda i usluga na inostranom tržištu	/	/	/	/	/
3	Prihodi od prodaje proizvoda i usluga povezanim pravnim licima	/	/	/	/	/
4	Prihodi od prodaje robe na domaćem tržištu	/	/	/	/	/
5	Drugi poslovni prihodi	50.546	2,00	23.486	1,00	46
	UKUPNI POSLOVNI PRIHODI	3.030.064	100	5.507.650	100	180

Tabela 17.3. STRUKTURA RASHODA

u hiljadama RSD

RED. BR.	VRSTA RASHODA	OSTVARENO O 2018	UČEŠĆE %	OSTVARENO 2019	UČEŠĆE %	INDEX 5:3
1	2	3	4	5	6	7
1	Poslovni rashodi	2.548.843	81,97	4.785.493	81,97	187
2	Finansijski rashodi	58.281	1,87	101.982	1,87	174
3.	Ras.uskl.vred.ost.imo. koja se usklađuje po fer vrednosti kroz BU	476.441	15,16	565.764	15,16	118
3	Ostali rashodi	26.068	1,00	17.074	1,00	65
	UKUPNI RASHODI	3.109.633	100	5.470.312	100	175

Tabela 17.4. STRUKTURA POSLOVNIH RASHODA

u hiljadama RSD

RED. BR.	VRSTA RASHODA	OSTVARENO 2018	UČEŠĆE %	OSTVARENO 2019	UČEŠĆE %	INDEX 5:3
1	2	3	4	5	6	7
1	Nabavna vrednost prodate robe	/	/	/	/	/
2	Troškovi materijala,gor.i energ.	1.385.841	54,37	2.730.953	57,00	197
3	Troškovi zarada, naknada zarada i ostali lični rashodi.	364.115	14,29	499.613	10,00	137
4	Troškovi proizvodnih usluga	645.767	25,34	1.408.666	29,00	218
5	Troškovi amortizacije i rezervisanja	34.736	1,36	47.125	0,00	135
6	Troškovi dugoročnih rezervisanja	5.613	0,22	28.078	0,00	500
7	Nematerijalni troškovi	112.771	4,42	71.058	1,00	63
	UKUPNI POSLOVNI RASHODI	2.548.843	100	4.785.493	100	187

Tabela 17.5. ANALITIČKI PREGLED OSTVARENIH POSLOVNIH RASHODA

u hiljadama RSD

VRSTA TROŠKA	OSTVARENO 2018	OSTVARENO 2019	INDEX 3:2
1	2	3	4
Troškovi materijala i energije	1.385.841	2.730.953	197
Bruto zarade i naknade	348.576	481.444	138
Naknade po ugovoru o delu	/	/	/
Primanja članova.U.O.	/	/	/
Ostali lični rashodi i naknade	15.539	18.169	116
Troš. zarada,naknada zarada,UO i ostala lična primanja	364.115	499.613	137
Trošk. amortizacije i rezervisanja	34.763	47.125	135
Troškovi zakupa	158.988	447.335	281
Troškovi PTT usluga	1.887	2.491	132
Troškovi održavanja	38.924	35.955	92
Troškovi komunalnih usluga	1.739	2.624	150
Troškovi neproizvodnih usluga	8.429	36.305	430
Troškovi reprezentacije	8.367	8.225	98
Troškovi osiguranja	3.848	4.129	107
Troškovi platnog prometa	1.584	4.433	279
Troškovi članarina	378	375	99
Por.na imov.građ.zem. i aps.prava	4.309	3.092	71
Troškovi usluga na izradi učinaka	422.900	891.780	210
Ostali nematerijalni troškovi	112.771	71.058	63
Tr.proizv.usluga i nem.troškova i dugoročnih rezervisanja	764.124	1.507.802	197
UKUPNI POSLOVNI RASHODI	2.548.873	4.785.493	187

Tabela 17.6. UKUPNO –DOBITAK PRE OPOREZIVANJA U 2019.GODINI

u hiljadama EUR

PROJEKAT	OSTVARENO 2018	OSTVARENO 2019	INDEX 3:2
1	2	3	4
Prihodi	26.534	46.978	177
Rashodi	26.309	46.519	176
DOBITAK	225	459	204

Tabela 17.7. STRUKTURA PRIHODA I RASHODA DRUŠTVA

u hiljadama EUR

GODINA:	2018	2019
EUR/RSD, SREDNJI KURS NBS	118,1946	117,5928
BILANS USPEHA		
Poslovni prihodi	25.636	46.837
Prihodi od prod. robe, stan. na dom. tržištu	25.209	46.638
Drugi poslovni prihodi	427	199
Poslovni rashodi	(21.565)	(40.695)
Nabavna vrednost prodate robe	/	/
Povećanje vred. zaliha	/	/
Smanjenje vred. zaliha	/	/
Troškovi materijala, goriva i energije	(11.725)	(23.224)
Troškovi zarada i naknada zarada	(2.949)	(4.094)
Naknade radnicima (Upr. od., Ug. o delu)	(0)	(0)
Ostala lična primanja	(131)	(155)
Troškovi proizv. usluga	(5.464)	(11.979)
Nematerijalni troškovi	(954)	(604)
EBITDA	4.413	6.781
EBITDA marža	17,21%	14,47%
Troškovi amortizacije	(294)	(401)
EBIT	4.119	6.380
EBIT marža	16,07%	13,62%
Finansijski prihodi	3	14
Finansijski rashodi	(493)	(867)
Dobitak iz finansiranja	/	/
Gubitak iz finansiranja	(490)	(853)
Rash. od uskl. imov. po fer vrednosti	(4.031)	(4.811)
Ostali prihodi	891	127
Ostali rashodi	(221)	(384)
DOBITAK IZ REDOVNOG POSLOVANJA	225	459
N.D. koji se obust. ispr. greš. iz ran. perioda	/	/
DOBITAK PRE OPOREZIVANJA	225	459
DPO marža	0,88%	0,98%
Poreski reshodi perioda	(19)	(106)
Odloženi poreski rashod perioda	(73)	(0)
NETO DOBITAK	133	353
NETO marža	0,52 %	0,75%

Tabela 17.8. STRUKTURA IMOVINE, KAPITALA I OBAVEZA DRUŠTVA

POZICIJE	2019		2018	
	RSD	EUR	RSD	EUR
AKTIVA				
STALNA IMOVINA	493.717	4.199	510.864	4.322
Nematerijalna imovina	12.159	104	11.882	100
Nekretnine,postrojenja i oprema	419.578	3.568	436.945	3.697
Dugoročni finansijski plasmani	61.980	527	62.037	525
OBRтна IMOVINA	2.231.275	18.975	1.428.259	12.084
Zalihe	258.134	2.195	103.316	874
Potraživanja	848.837	7.219	212.535	1.798
Kratkoročni finansijski plasmani	435.549	3.704	776.157	6.567
Gotovinski ekvivalenti i gotovina	18.071	154	18.675	158
PDV i AVR	670.684	5.703	317.576	2.687
ODLOŽENA PORESKA SREDSTVA	12.280	104	12.280	104
UKUPNA AKTIVA	2.737.727	23.278	1.951.403	16.510
PASIVA				
KAPITAL	904.842	7.695	867.659	7.341
Osnovni kapital	477.740	4.063	477.740	4.042
Otkupljene sopstvene akcije	(67.186)	(572)	(67.186)	(568)
Rezerve	77.047	655	77.047	652
Revalorizacione rezerve	139.093	1.183	154.929	1.311
Neraspoređeni dobitak ranijih godina	236.662	2.013	209.378	1.771
Neraspoređeni dobitak tekuće godine	41.486	353	15.751	133
DUGOROČNA REZERVISANJA I OBAVEZE	355.601	3.024	353.223	2.988
ODLOŽENE PORESKE OBAVEZE	/	/	/	/
KRATKOROČNE OBAVEZE	1.476.829	12.559	730.521	6.181
Kratkoročne finansijske obaveze	197.908	1.683	109.906	930
Primljeni avansi,depoziti i kaucije	106.852	909	146.092	1.236
Obaveze iz poslovanja	1.102.920	9.379	437.685	3.703
Ostale kratkoročne obaveze	57.343	487	35.560	301
Obaveze po osnovu PDV i PVR	11.803	101	1.278	11
UKUPNA PASIVA	2.737.272	23.278	1.951.403	16.510

Napomena: Bilans stanja iskazan po kursu na dan 31.12.2019 EUR / RSD 117,5928.

„SREMPUT“ A.D., RUMA

**IZVEŠTAJ NEZAVISNOG REVIZORA
I FINANSIJSKI IZVEŠTAJI
ZA 2019. GODINU**

SADRŽAJ

Strana

IZVEŠTAJ NEZAVISNOG REVIZORA

1 – 6

FINANSIJSKI IZVEŠTAJI

Bilans stanja

Bilans uspeha

Izveštaj o ostalom rezultatu

Izveštaj o tokovima gotovine

Izveštaj o promenama na kapitalu

Napomene uz redovni godišnji finansijski izveštaj

Izjava rukovodstva

IZVEŠTAJ NEZAVISNOG REVIZORA**AKCIONARIMA I DIREKTORU DRUŠTVA „SREMPUT“ A.D., RUMA****Mišljenje**

Izvršili smo reviziju priloženih finansijskih izveštaja društva „Sremput“ a.d., Ruma, (u daljem tekstu: Društvo), koji obuhvataju bilans stanja na dan 31. decembra 2019. godine i odgovarajući bilans uspeha, izveštaj o ostalom rezultatu, izveštaj o tokovima gotovine, izveštaj o promenama na kapitalu za godinu završenu na taj dan, kao i pregled značajnih računovodstvenih politika sadržanim u Napomenama uz redovne godišnje finansijske izveštaje.

Po našem mišljenju, priloženi finansijski izveštaji objektivno i istinito, po svim materijalno značajnim aspektima, prikazuju finansijsku poziciju društva na dan 31. decembra 2019. godine, rezultate njenog poslovanja i tokove gotovine za godinu završenu na taj dan, u skladu sa Zakonom o računovodstvu i računovodstvenim propisima važećim u Republici Srbiji.

Osnova za mišljenje

Reviziju smo izvršili u skladu sa Zakonom o reviziji i standardima revizije primenljivim u Republici Srbiji. Naše odgovornosti su detaljnije opisane u pasusu *Odgovornost revizora* u nastavku ovog izveštaja. Mi smo nezavisni u odnosu na Društvo u skladu sa etičkim zahtevima koji su relevantni za našu reviziju finansijskih izveštaja u Republici Srbiji, i ispunili smo naše druge etičke odgovornosti u skladu sa ovim zahtevima. Smatramo da su revizijski dokazi koje smo prikupili dovoljni i adekvatni da obezbede osnovu za izražavanje našeg mišljenja.

Ključna revizorska pitanja

Ključna pitanja revizije su ona pitanja, koja su po našem profesionalnom prosuđivanju, bila od najvećeg značaja za reviziju finansijskih izveštaja za tekući period. Ova pitanja su razmatrana u kontekstu revizije finansijskih izveštaja u celini i u formiranju revizorskog mišljenja, ali ne u cilju izražavanja posebnog mišljenja o navedenim pitanjima.

Ispunili smo obaveze opisane u delu „Odgovornost revizora za reviziju finansijskih izveštaja“, uključujući i povezana pitanja. U skladu s tim, naša revizija uključuje sprovođenje procedura dizajniranih da odgovore na našu procenu rizika od materijalno značajnih pogrešnih iskaza u finansijskim izveštajima. Rezultati naših revizorskih procedura, uključujući procedure spovedene za ključna revizorska pitanja opisana u nastavku, daju osnovu za izražavanje našeg mišljenja o priloženim finansijskim izveštajima.

IZVEŠTAJ NEZAVISNOG REVIZORA (NASTAVAK)

Ključna revizorska pitanja (Nastavak)

Ključno pitanje revizije	Odgovarajuća revizorska procedura
<p>Priznavanje prihoda</p> <p>U 2019. godini Društvo je ostavilo poslovni prihod u iznosu od RSD 5,507,650 hiljada.</p> <p>Prihodi su materijalno značajna kategorija koja je podložna značajnom inherentnom riziku i jedan je od glavnih indikatora kojim se ocenjuje uspešnost poslovanja društva. Postoji rizik da su prihodi iskazani u višem iznosu od onog koje je Društvo ostvarilo.</p> <p><i>Međunarodni računovodstveni standard 18 – „Prihodi“</i> navodi da se prihod priznaje kada je verovatno da će buduće ekonomske koristi priticati u Društvo i kada se ta naknada može pouzdano izmeriti.</p> <p>U skladu sa tim, Društvo priznaje prihod kada se iznos prihoda može pouzdano izmeriti, kada je verovatno da će u budućnosti Društvo imati ekonomske koristi i kada su ispunjeni posebni kriterijumi za svaku od aktivnosti Društva, te kada su proizvodi i roba i svi rizici povezani sa njom preneti na kupca.</p> <p>Prihodi od prodaje proizvoda, usluge i robe priznaju se na temelju ugovorenih cena umanjenih za ugovoreno popuste i porez na dodatu vrednost.</p> <p><i>(Pogledati napomene 3.1, 5. i 6. uz finansijske izvještaje)</i></p>	<p>Uradili smo analizu da li je rukovodstvo Društva adekvatno priznavalo prihode i primenilo zahteve MRS 16 – „Prihodi“.</p> <p>Naše revizorske procedure su uključivale testiranje kontrola i druge procedure revizije, uključujući:</p> <ul style="list-style-type: none"> - Procenu okruženja IT sistema u vezi sa fakturisanjem usluga i odmeravanjem prihoda, kao i drugih relevantnih sistema koji podržavaju odmeravanje prihoda; - Ocenili smo računovodstvene politike koje se odnose na priznavanje prihoda; - Testirali smo interne kontrole koje je Društvo uspostavilo; - Proveru sistema fakturisanja i merenja prihoda do unosa u glavnu knjigu; - Proveru pojedinačnih faktura kupcima (na bazi revizorskog uzorkovanja), potvrdili njihovu usaglašenost sa ugovorima, dogovorenim cenama, otpremnicama i priznatim iznosom prihoda i izvršili smo analitičke procedure na priznate prihode i troškove prodatih proizvoda. <p>Na bazi sprovedenih revizorskih procedura, nismo identifikovali značajne nalaze u odnosu na tačnost evidentiranih prihoda za godinu koja se završila 31. decembra 2019. godine.</p> <p>Uverili smo se da su sistemi i procesi koje je uspostavilo rukovodstvo, kao i procene i pretpostavke koje su napravljene dovoljno dokumentovane i potkrepljene, da bi se osigurala pravilna primena MRS 18.</p>

IZVEŠTAJ NEZAVISNOG REVIZORA (NASTAVAK)

Ključna revizorska pitanja (Nastavak)

Ključno pitanje revizije	Odgovarajuća revizorska procedura
Vrednovanje potraživanja po osnovu prodaje	
<p>Na dan 31. decembra 2019. godine Društvo ima iskazana potraživanja od prodaje u ukupnom iznosu od RSD 830,007 hiljada od tog iznosa na preduzeća u zemlji se odnosi iznos od RSD 830,007 hiljada.</p> <p>Društvo je izloženo kreditnom riziku odnosno riziku od naplate potraživanja.</p> <p>Potraživanja od kupaca se iskazuju u nominalnom iznosu umanjenom za odgovarajući iznos ispravke vrednosti potraživanja po osnovu procene Rukovodstva društva. Ispravka vrednosti potraživanja rizičnih u pogledu neizvesnosti naplate obavlja se na teret rashoda za tekuću godinu.</p> <p><i>(Pogledati napomene 3.13, 4,2, 5 i 23. uz finansijske izvještaje)</i></p>	<p>Uradili smo analizu da li je rukovodstvo Društva adekvatno izvršilo vrednovanje potraživanja od prodaje.</p> <p>Naše revizorske procedure su uključivale testiranje kontrola i druge procedure revizije, uključujući:</p> <ul style="list-style-type: none">- Ocenili smo računovodstvene politike koje se odnose na potraživanja od prodaje i stekli smo razumevanje za vrednovanje ispravke vrednosti potraživanja;- Pregledali smo starosnu strukturu potraživanja i utvrdili smo da je ispravka vrednosti potraživanja izvršena u skladu sa usvojenim računovodstvenim politikama Društva;- Za potraživanja koja su starija od 365 dana a nisu ispravljena, pregledali smo odgovarajuće kolaterale koji osiguravaju naplatu potraživanja. <p>Na bazi sprovedenih revizorskih procedura, nismo identifikovali značajne nalaze u odnosu na tačnost evidentiranja i procene Rukovodstva Društva u vezi sa ispravkom vrednosti potraživanja za godinu koja se završila 31. decembra 2019. godine.</p>

Skretanje pažnje

- Kao rešenje za očuvanje dugoročnog poslovanja, Društvo je na bazi Odluke skupštine akcionara od 26. novembra 2013. godine pokrenulo stečajni postupak sprovođenjem postupka reorganizacije Društva po Unapred pripremljenom planu reorganizacije, u skladu sa Zakonom o računovodstvu Republike Srbije (Službeni glasnik RS broj 62/2013, 30/2018) i Zakonu o stečaju (Službeni glasnik RS broj 104/2009), a sa namerom izlaska iz krize primenom mera operativnog i finansijskog restrukturiranja i obezbeđenja namirenja poverilaca na najpovoljniji način u odnosu na bankrotstvo.
- Dana 18. novembra 2015. godine doneto je rešenje suda Br.2.Reo.3/2015 po kome se usvaja Unapred pripremljen plan reorganizacije. S obzirom da je plan reorganizacije postao pravosnažan 27. januara 2016. godine, Društvo je evidentiralo stanje potraživanja i obaveza po usvojenom planu reorganizacije. Do datuma izdavanja revizorskog izveštaja Društvo nastavlja sa uspešnom primenom usvojenog UPPR-a.
- Na osnovu podataka dobijenih od Pravnog sektora na dan 31. decembra 2019. godine, Društvo ima potencijale obaveze koje mogu proisteci iz negativnih ishoda sudskih sporova koji se vode protiv Društva.

TC Stari Merkator | Palmira Toljatija 5/III | 11070 Novi Beograd | Republika Srbija | Tel/fax: +381 11 30 18 445
www.pkf.rs | mat.br. 08752524 | PIB 102397694 | t.r. 285-2011000000084-52 Sberbank | šifra delatnosti 6920

PKF d.o.o. je članica PKF International Limited familije pravno nezavisnih firmi i ne prihvata bilo kakvu odgovornost i obaveze proistekle delovanjem ili nedelovanjem pojedinačnih članica ili korespondentskih firmi.

PKF d.o.o. is a member firm of the PKF International Limited family of legally independent firms and does not accept any responsibility or liability for the actions or inactions of any individual member or correspondent firm or firms.

IZVEŠTAJ NEZAVISNOG REVIZORA (NASTAVAK)

Skretanje pažnje (Nastavak)

- Na pojedinim nepokretnostima u vlasništvu Društva upisano je založno pravo – hipoteka u korist više hiptekartnih poverilaca.

Takođe, na pojedinim pokretnim stvarima u vlasništvu Društva (potraživanja, građevinska mehanizacija i oprema) upisana je zaloga u korist više založnih poverilaca.

- Prema evidenciji Narodne Banke Srbije, Društvo je do datuma obavljanja revizije u Registar menica evidentiralo ukupno 299 izdatih blanko menica.
- Skrećemo pažnju na Napomenu 38. uz finansijske izveštaje, u kojoj je obelodanjeno da je u periodu nakon dana na koji se sastavljaju finansijskih izveštaja, tj posle 31. decembra 2019. godine došlo je do objave vanrednog stanja u Republici Srbiji povodom epidemije virusa COVID 19, što je rezultiralo odlukama o preventivnim merama organa upravljanja Društva. Do momenta objavljivanja ovih finansijskih izveštaja nije bilo značajnog uticija vanrednog stanja na poslovanje Društva, niti je do momenta izdavanja revizorskog mišljenja došlo do smanjenja obima proizvodnje i poslovnih performansi Društva, tako da rukovodstvo nije izvršilo procenu efekata epidemije virusa na poslovne prihode i rezultat u 2020. godini. Navedene činjenice ne zahtevaju korekciju finansijskih izveštaja za period 01.01.2019. – 31.12.2019. godine.

Naše mišljenje nije modifikovano u pogledu ovog pitanja.

Odgovornost rukovodstva i lica ovlašćenih za upravljanje za finansijske izveštaje

Rukovodstvo je odgovorno za sastavljanje i istinito prikazivanje ovih finansijskih izveštaja u skladu sa Zakonom o računovodstvu i računovodstvenim propisima važećim u Republici Srbiji, kao i za one interne kontrole koje rukovodstvo odredi kao neophodne za pripremu finansijskih izveštaja koji ne sadrže materijalno značajne pogrešne iskaze, nastale usled kriminalne radnje ili greške.

Pri sastavljanju finansijskih izveštaja, rukovodstvo je odgovorno za procenu sposobnosti Društva da nastavi poslovanje u skladu sa načelom stalnosti, kao i za obelodanjivanja, ukoliko je primenjivo, pitanja koja se odnose na stalnost poslovanja i primenu načela stalnosti poslovanja kao računovodstvene osnove, osim ako rukovodstvo planira da likvidira Društvo ili da obustavi poslovanje, ili u slučaju nepostojanja druge realne mogućnosti osim navedene.

Lica ovlašćena za upravljanje su odgovorna za nadgledanje procesa finansijskog izveštavanja Društva.

Odgovornost revizora za reviziju finansijskih izveštaja

Naša je odgovornost da se, na osnovu izvršene revizije, u razumnoj meri uverimo da finansijski izveštaji u celini ne sadrže materijalno značajne pogrešne iskaze, nastale usled kriminalne radnje ili greške, kao i za pripremu revizorskog izveštaja koji će sadržati naše mišljenje.

Uveravanje u razumnoj meri predstavlja visok nivo uveravanja, ali nije garancija da će revizija izvršena u skladu sa Međunarodnim standardima revizije uvek otkriti materijalno značajne pogrešne iskaze ako takvi iskazi postoje. Pogrešni iskazi mogu da nastanu usled kriminalne radnje ili greške i smatraju se materijalno značajnim ako je razumno očekivati da će oni, pojedinačno ili zbirno, uticati na ekonomske odluke korisnika donete na osnovu ovih finansijskih izveštaja.

TC Stari Merkator | Palmira Toljatija 5/III | 11070 Novi Beograd | Republika Srbija | Tel/fax: +381 11 30 18 445
www.pkf.rs | mat.br. 08752524 | PIB 102397694 | t.r. 285-2011000000084-52 Sberbank | šifra delatnosti 6920

PKF d.o.o. je članica PKF International Limited familije pravno nezavisnih firmi i ne prihvata bilo kakvu odgovornost i obaveze proistekle delovanjem ili nedelovanjem pojedinačnih članica ili korespondentskih firmi.

PKF d.o.o. is a member firm of the PKF International Limited family of legally independent firms and does not accept any responsibility or liability for the actions or inactions of any individual member or correspondent firm or firms.

IZVEŠTAJ NEZAVISNOG REVIZORA (NASTAVAK)

Odgovornost revizora za reviziju finansijskih izveštaja (Nastavak)

Kao sastavni deo revizije u skladu sa Međunarodnim standardima revizije, primenjujemo profesionalno prosuđivanje i održavamo profesionalni skepticizam tokom revizije. Takođe:

- Vršimo identifikaciju i procenu rizika od materijalno značajnih pogrešnih iskaza u finansijskim izveštajima, nastalih usled kriminalne radnje ili greške, osmišljavamo i obavljamo revizijske postupke koji odgovaraju identifikovanim rizicima, i pribavimo dovoljno adekvatnih revizijskih dokaza koji daju osnovu za naše mišljenje. Rizik da neće biti identifikovani materijalno značajni pogrešni iskazi koji su rezultat kriminalne radnje je veći nego za pogrešne iskaze nastale usled greške, zato što kriminalna radnja može da uključi i udruživanje, falsifikovanje, namerne propuste, lažno predstavljanje ili zaobilazanje internih kontrola.
- Stičemo razumevanje o onim internim kontrolama koje su relevantne za reviziju u cilju osmišljavanja revizijskih procedura koji su prikladni u datim okolnostima, ali ne u cilju izražavanja mišljenja o efektivnosti internih kontrola Društva.
- Vršimo ocenu primenjenih računovodstvenih politika i u kojoj meri su razumne računovodstvene procene i povezana obelodanjivanja koje je izvršilo rukovodstvo.
- Donosimo zaključak o prikladnosti primene načela stalnosti kao računovodstvene osnove od strane rukovodstva i, na osnovu prikupljenih revizijskih dokaza, da li postoji materijalna neizvesnost u vezi sa događajima ili uslovima koji mogu da izazovu značajnu sumnju u pogledu sposobnosti entiteta da nastavi sa poslovanjem u skladu sa načelom stalnosti. Ako zaključimo da postoji materijalno značajna neizvesnost, dužni smo da u svom izveštaju skrenemo pažnju na povezana obelodanjivanja u finansijskim izveštajima ili, ako takva obelodanjivanja nisu adekvatna, da modifikujemo naše mišljenje. Naši zaključci se zasnivaju na revizijskim dokazima prikupljenim do datuma izveštaja revizora. Međutim, budući događaji ili uslovi mogu imati za posledicu da entitet prestane da posluje u skladu sa načelom stalnosti.
- Vršimo procenu ukupne prezentacije, strukture i sadržaja finansijskih izveštaja, uključujući i obelodanjivanja, i da li su u finansijskim izveštajima prikazane osnovne transakcije i događaji na takav način da se postigne fer prezentacija.

Saopštavamo licima ovlašćenim za upravljanje, između ostalog, planirani obim i vreme revizije i značajne revizijske nalaze, uključujući sve značajne nedostatke u internim kontrolama koje smo identifikovali tokom revizije.

Takođe, dostavljamo licima ovlašćenim za upravljanje izjavu da smo usklađeni sa relevantnim etičkim zahtevima u pogledu nezavisnosti i da ćemo ih obavestiti o svim odnosima i ostalim pitanjima za koja može razumno da se pretpostavi da utiču na našu nezavisnost, i gde je primenljivo, o povezanim merama zaštite.

Od pitanja koja su saopštena licima ovlašćenim za upravljanje, mi određujemo koja pitanja su bila od najveće važnosti u reviziji konsolidovanih finansijskih izveštaja za tekući period i stoga su ključna revizorska pitanja.

Mi opisujemo ova pitanja u izveštaju revizora, osim ako zakon ili regulativa isključuje javno obelodanjivanje o tom pitanju ili kada, u izuzetno retkim okolnostima, utvrdimo da pitanje ne treba da bude uključeno u izveštaj revizora, zato što je razumno očekivati da negativne posledice budu veće nego koristi od takve komunikacije.

TC Stari Merkator | Palmira Toljatija 5/III | 11070 Novi Beograd | Republika Srbija | Tel/fax: +381 11 30 18 445
www.pkf.rs | mat.br. 08752524 | PIB 102397694 | t.r. 285-201100000084-52 Sberbank | šifra delatnosti 6920

PKF d.o.o. je članica PKF International Limited familije pravno nezavisnih firmi i ne prihvata bilo kakvu odgovornost i obaveze proistekle delovanjem ili nedelovanjem pojedinačnih članica ili korespondentskih firmi.

PKF d.o.o. is a member firm of the PKF International Limited family of legally independent firms and does not accept any responsibility or liability for the actions or inactions of any individual member or correspondent firm or firms.

Попуњава правно лице - предузетник

Матични број 08040664

Шифра делатности 4211

ПИБ 101339701

Назив АКЦИОНАРСКО ДРУШТВО СРЕМУТ РУМА

Седиште Рума, Трг ослобођења 12

БИЛАНС СТАЊА

на дан 31.12.2019. године

- у хиљадама динара -

Група рачуна, рачун	ПОЗИЦИЈА	АОП	Напомена број	Износ		
				Текућа година	Претходна година	
					Крајње стање 20__	Почетно стање 01.01.20__
1	2	3	4	5	6	7
	АКТИВА					
00	А. УПИСАНИ А НЕУПЛАЋЕНИ КАПИТАЛ	0001				
	Б. СТАЛНА ИМОВИНА (0003 + 0010 + 0019 + 0024 + 0034)	0002		493717	510864	0
01	И. НЕМАТЕРИЈАЛНА ИМОВИНА (0004 + 0005 + 0006 + 0007 + 0008 + 0009)	0003	17	12159	11882	0
010 и део 019	1. Улагања у развој	0004				
011, 012 и део 019	2. Концесије, патенти, лиценце, робне и услугне марке, софтвер и остала права	0005	17	12159	11882	
013 и део 019	3. Гудвил	0006		0		
014 и део 019	4. Остала нематеријална имовина	0007				
015 и део 019	5. Нематеријална имовина у припреми	0008				
016 и део 019	6. Аванси за нематеријалну имовину	0009				
02	II. НЕКРЕТНИНЕ, ПОСТРОЈЕЊА И ОПРЕМА (0011 + 0012 + 0013 + 0014 + 0015 + 0016 + 0017 + 0018)	0010		419578	436945	0
020, 021 и део 029	1. Земљиште	0011	18	60044	60386	
022 и део 029	2. Грађевински објекти	0012	18	131322	147781	
023 и део 029	3. Постројења и опрема	0013	18	188754	168174	
024 и део 029	4. Инвестиционе некретнине	0014			39004	
025 и део 029	5. Остале некретнине, постројења и опрема	0015				
026 и део 029	6. Некретнине, постројења и опрема у припреми	0016	18	39458	21600	
027 и део 029	7. Улагања на туђим некретнинама, постројењима и опреми	0017				
028 и део 029	8. Аванси за некретнине, постројења и опрему	0018				
03	III. БИОЛОШКА СРЕДСТВА (0020 + 0021 + 0022 + 0023)	0019		0	0	0
030, 031 и део 039	1. Шуме и вишегодишњи засади	0020				
032 и део 039	2. Основно стадо	0021				

Група рачуна, рачун	ПОЗИЦИЈА	АОП	Напомена број	Биланс		
				Текућа година	Претходна година	
					Крајње стање 20__	Почетно стање 01.01.20__
1	2	3	4	5	6	7
037 и део 039	3. Биолошка средства у припреми	0022				
038 и део 039	4. Аванси за биолошка средства	0023				
04. осим 047	IV. ДУГОРОЧНИ ФИНАНСИЈСКИ ПЛАСМАНИ (0025 + 0026 + 0027 + 0028 + 0029 + 0030 + 0031 + 0032 + 0033)	0024	19	61980	62037	0
040 и део 049	1. Учешћа у капиталу зависних правних лица	0025				
041 и део 049	2. Учешћа у капиталу придружених правних лица и заједничким подухватима	0026				
042 и део 049	3. Учешћа у капиталу осталих правних лица и друге хартије од вредности расположиве за продају	0027	19	61671	61671	
део 043, део 044 и део 049	4. Дугорочни пласмани матичним и зависним правним лицима	0028				
део 043, део 044 и део 049	5. Дугорочни пласмани осталим повезаним правним лицима	0029				
део 045 и део 049	6. Дугорочни пласмани у земљи	0030				
део 045 и део 049	7. Дугорочни пласмани у иностранству	0031				
046 и део 049	8. Хартије од вредности које се држе до доспећа	0032				
048 и део 049	9. Остали дугорочни финансијски пласмани	0033	19	309	366	
05	V. ДУГОРОЧНА ПОТРАЖИВАЊА (0035 + 0036 + 0037 + 0038 + 0039 + 0040 + 0041)	0034		0	0	0
050 и део 059	1. Потраживања од матичног и зависних правних лица	0035				
051 и део 059	2. Потраживања од осталих повезаних лица	0036				
052 и део 059	3. Потраживања по основу продаје на робни кредит	0037				
053 и део 059	4. Потраживања за продају по уговорима о финансијском лизингу	0038				
054 и део 059	5. Потраживања по основу јемства	0039				
055 и део 059	6. Спорна и сумњива потраживања	0040				
056 и део 059	7. Остала дугорочна потраживања	0041				
288	В. ОДЛОЖЕНА ПОРЕСКА СРЕДСТВА	0042	20	12280	12280	
	Г. ОБРТНА ИМОВИНА (0044 + 0051 + 0059 + 0060 + 0061 + 0062 + 0068 + 0069 + 0070)	0043		2231275	1428259	0
Класа 1	1. ЗАЛИХЕ (0045 + 0046 + 0047 + 0048 + 0049 + 0050)	0044		258134	103316	0
10	1. Материјал, резервни делови, алат и ситан инвентар	0045	21	213589	76761	
11	2. Недовршена производња и недовршене услуге	0046				
12	3. Готови производи	0047				

Група рачуна, рачун	ПОЗИЦИЈА	АОП	Напомена број	Претходна година		
				Текућа година	Крајње стање _____	Почетно стање _____
					20__.	01.01.20__.
1	2	3	4	5	6	7
13	4. Роба	0048				
14	5. Стална средства намењена продаји	0049				
15	6. Плаћени аванси за залихе и услуге	0050	22	44545	26555	
20	II. ПОТРАЖИВАЊА ПО ОСНОВУ ПРОДАЈЕ (0052 + 0053 + 0054 + 0055 + 0056 + 0057 + 0058)	0051	23	830007	212535	0
200 и део 209	1. Купци у земљи - матична и зависна правна лица	0052				
201 и део 209	2. Купци у иностранству - матична и зависна правна лица	0053				
202 и део 209	3. Купци у земљи - остала повезана правна лица	0054	23	613	13	
203 и део 209	4. Купци у иностранству - остала повезана правна лица	0055				
204 и део 209	5. Купци у земљи	0056	23	829394	212522	
205 и део 209	6. Купци у иностранству	0057				
206 и део 209	7. Остала потраживања по основу продаје	0058				
21	III. ПОТРАЖИВАЊА ИЗ СПЕЦИФИЧНИХ ПОСЛОВА	0059	24	15271		
22	IV. ДРУГА ПОТРАЖИВАЊА	0060	24	3559	2538	
236	V. ФИНАНСИЈСКА СРЕДСТВА КОЈА СЕ ВРЕДНУЈУ ПО ФЕР ВРЕДНОСТИ КРОЗ БИЛАНС УСПЕХА	0061				
23 осим 236 и 237	VI. КРАТКОРОЧНИ ФИНАНСИЈСКИ ПЛАСМАНИ (0063 + 0064 + 0065 + 0066 + 0067)	0062	25	435549	776157	0
230 и део 239	1. Краткорочни кредити и пласмани - матична и зависна правна лица	0063	25	200	200	
231 и део 239	2. Краткорочни кредити и пласмани - остала повезана правна лица	0064	25	267054	645457	
232 и део 239	3. Краткорочни кредити и зајмови у земљи	0065				
233 и део 239	4. Краткорочни кредити и зајмови у иностранству	0066				
234, 235, 238 и део 239	5. Остали краткорочни финансијски пласмани	0067	25	168295	130500	
24	VII. ГОТОВИНСКИ ЕКВИВАЛЕНТИ И ГОТОВИНА	0068	26	18071	18675	
27	VIII. ПОРЕЗ НА ДОДАТУ ВРЕДНОСТ	0069	27	156828	66610	
28 осим 288	IX. АКТИВНА ВРЕМЕНСКА РАЗГРАНИЧЕЊА	0070	28	513856	248428	
	Д. УКУПНА АКТИВА = ПОСЛОВНА ИМОВИНА (0001 + 0002 + 0042 + 0043)	0071		2737272	1951403	0
88	Ђ. ВАНБИЛАНСНА АКТИВА	0072	38	1455385	1077316	


Група рачуна, рачун	ПОЗИЦИЈА	АОП	Напомена број	Претходна година		
				Текућа година	Крајње стање _____ 20__	Почетно стање 01.01.20__
1	2	3	4	5	6	7
	ПАСИВА					
	A. КАПИТАЛ (0402 + 0411 - 0412 + 0413 + 0414 + 0415 - 0416 + 0417 + 0420 - 0421) ≥ 0 = (0071 - 0424 - 0441 - 0442)	0401	29	904842	867659	
30	I. ОСНОВНИ КАПИТАЛ (0403 + 0404 + 0405 + 0406 + 0407 + 0408 + 0409 + 0410)	0402		477740	477740	0
300	1. Акцијски капитал	0403	29	476988	476988	
301	2. Удели друштава с ограниченом одговорношћу	0404				
302	3. Улози	0405				
303	4. Државни капитал	0406				
304	5. Друштвени капитал	0407				
305	6. Задружни удели	0408				
306	7. Емисиона премија	0409				
309	8. Остали основни капитал	0410	29	752	752	
31	II. УПИСАНИ А НЕУПЛАЋЕНИ КАПИТАЛ	0411				
047 и 237	III. ОТКУПЉЕНЕ СОПСТВЕНЕ АКЦИЈЕ	0412	29	67186	67186	
32	IV. РЕЗЕРВЕ	0413	29	77047	77047	
330	V. РЕВАЛОРИЗАЦИОНЕ РЕЗЕРВЕ ПО ОСНОВУ РЕВАЛОРИЗАЦИЈЕ НЕМАТЕРИЈАЛНЕ ИМОВИНЕ, НЕКРЕТНИНА, ПОСТРОЈЕЊА И ОПРЕМЕ	0414	29	139093	154929	
33 осим 330	VI. НЕРЕАЛИЗОВАНИ ДОБИЦИ ПО ОСНОВУ ХАРТИЈА ОД ВРЕДНОСТИ И ДРУГИХ КОМПОНЕНТИ ОСТАЛОГ СВЕОБУХВАТНОГ РЕЗУЛТАТА (потражна салда рачуна групе 33 осим 330)	0415				
33 осим 330	VII. НЕРЕАЛИЗОВАНИ ГУБИЦИ ПО ОСНОВУ ХАРТИЈА ОД ВРЕДНОСТИ И ДРУГИХ КОМПОНЕНТИ ОСТАЛОГ СВЕОБУХВАТНОГ РЕЗУЛТАТА (дуговна салда рачуна групе 33 осим 330)	0416				
34	VIII. НЕРАСПОРЕЂЕНИ ДОБИТАК (0418 + 0419)	0417		278148	225129	0
340	1. Нераспоређени добитак ранијих година	0418	29	236662	209378	
341	2. Нераспоређени добитак текуће године	0419		41486	15751	
	IX. УЧЕШЋЕ БЕЗ ПРАВА КОНТРОЛЕ	0420		0		
35	X. ГУБИТАК (0422 + 0423)	0421		0	0	0
350	1. Губитак ранијих година	0422				
351	2. Губитак текуће године	0423				
	Б. ДУГОРОЧНА РЕЗЕРВИСАЊА И ОБАВЕЗЕ (0425 + 0432)	0424		355601	353223	0

Група рачуна, рачун	ПОЗИЦИЈА	АОП	Напомена бр/ј	Биланс		
				Текућа година	Претходна година	
					Крајње стање _____ 20__	Почетно стање 01.01.20__
1	2	3	4	5	6	7
40	I. ДУГОРОЧНА РЕЗЕРВИСАЊА (0425 + 0427 + 0428 + 0429 + 0430 + 0431)	0425	30	33740	14021	0
400	1. Резервисања за трошкове у гарантном року	0426	30	29638	10217	
401	2. Резервисања за трошкове обнављања природних богатстава	0427				
403	3. Резервисања за трошкове реструктурирања	0428				
404	4. Резервисања за накнаде и друге бенефиције запослених	0429	30	4102	3804	
405	5. Резервисања за трошкове судских спорова	0430				
402 и 409	6. Остала дугорочна резервисања	0431				
41	II. ДУГОРОЧНЕ ОБАВЕЗЕ (0433 + 0434 + 0435 + 0436 + 0437 + 0438 + 0439 + 0440)	0432	31	321961	339202	0
410	1. Обавезе које се могу конвертовати у капитал	0433				
411	2. Обавезе према матичним и зависним правним лицима	0434				
412	3. Обавезе према осталим повезаним правним лицима	0435				
413	4. Обавезе по емитованим хартијама од вредности у периоду дужем од годину дана	0436				
414	5. Дугорочни кредити и зајмови у земљи	0437	31	132958	159112	
415	6. Дугорочни кредити и зајмови у иностранству	0438	31	38263		
416	7. Обавезе по основу финансијског лизинга	0439				
419	8. Остале дугорочне обавезе	0440	31	150640	180090	
498	В. ОДЛОЖЕНЕ ПОРЕСКЕ ОБАВЕЗЕ	0441				
42 до 49 (осим 498)	Г. КРАТКОРОЧНЕ ОБАВЕЗЕ (0443 + 0450 + 0451 + 0459 + 0460 + 0461 + 0462)	0442		1476829	730521	0
42	1. КРАТКОРОЧНЕ ФИНАНСИЈСКЕ ОБАВЕЗЕ (0444 + 0445 + 0446 + 0447 + 0448 + 0449)	0443	32	197908	109906	0
420	1. Краткорочни кредити од матичних и зависних правних лица	0444				
421	2. Краткорочни кредити од осталих повезаних правних лица	0445				
422	3. Краткорочни кредити и зајмови у земљи	0446				
423	4. Краткорочни кредити и зајмови у иностранству	0447				

Група рачуна, рачун	ПОЗИЦИЈА	АОП	Напомена број	Претходна година		
				Текућа година	Претходна година	
					Крајње стање _____ 20__	Почетно стање 01.01.20__
1	2	3	4	5	6	7
427	5. Обавезе по основу сталних средстава и средстава обустављеног пословања намењених продаји	0448				
424, 425, 426 и 429	6. Остале краткорочне финансијске обавезе	0449	32	197908	109906	
430	II. ПРИМЉЕНИ АВАНСИ, ДЕПОЗИТИ И КАУЦИЈЕ	0450	33	106852	146092	
43 осим 430	III. ОБАВЕЗЕ ИЗ ПОСЛОВАЊА (0452 + 0453 + 0454 + 0455 + 0456 + 0457 + 0458)	0451	34	1102920	437685	0
431	1. Добављачи - матична и зависна правна лица у земљи	0452				
432	2. Добављачи - матична и зависна правна лица у иностранству	0453				
433	3. Добављачи - остала повезана правна лица у земљи	0454	34	169595	12864	
434	4. Добављачи - остала повезана правна лица у иностранству	0455				
435	5. Добављачи у земљи	0456	34	932369	424636	
436	6. Добављачи у иностранству	0457	34	956	185	
439	7. Остале обавезе из пословања	0458				
44, 45 и 46	IV. ОСТАЛЕ КРАТКОРОЧНЕ ОБАВЕЗЕ	0459	35	57343	35560	
47	V. ОБАВЕЗЕ ПО ОСНОВУ ПОРЕЗА НА ДОДАТУ ВРЕДНОСТ	0460				
48	VI. ОБАВЕЗЕ ЗА ОСТАЛЕ ПОРЕЗЕ, ДОПРИНОСЕ И ДРУГЕ ДАЖБИНЕ	0461	36	11780	1166	0
49 осим 498	VII. ПАСИВНА ВРЕМЕНСКА РАЗГРАНИЧЕЊА	0462	37	26	112	
	Д. ГУБИТАК ИЗНАД ВИСИНЕ КАПИТАЛА (0412 + 0416 + 0421 - 0420 - 0417 - 0415 - 0414 - 0413 - 0411 - 0402) ≥ 0 = (0441 + 0424 + 0442 - 0071) ≥ 0	0463				
	Б. УЈУПНА ПАСИВА (0424 + 0442 + 0441 + 0401 - 0463) ≥ 0	0464		2737272	1951403	
89	Е. ВАНБИЛАНСНА ПАСИВА	0465		1455385	1077316	

у _____

дана _____ 20__ године



Законски заступник

[Handwritten signature]

Попуњава правно лице - предузетник

Матични број 08040664

Шифра делатности 4211

ПИБ 101339701

Назив АКЦИОНАРСКО ДРУШТВО SREMPUT RUMA

Седиште Рума, Трг ослобођења 12

БИЛАНС УСПЕХА

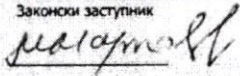
за период од 01.01.2019. до 31.12.2019. године

- у хиљадама динара -

Група рачуна, рачун	ПОЗИЦИЈА	АОП	Напомена број	Износ	
				Текућа година	Претходна година
1	2	3	4	5	6
	ПРИХОДИ ИЗ РЕДОВНОГ ПОСЛОВАЊА				
60 до 65, осим 62 и 63	А. ПОСЛОВНИ ПРИХОДИ (1002 + 1009 + 1016 + 1017)	1001		5507650	3030064
60	I. ПРИХОДИ ОД ПРОДАЈЕ РОБЕ (1003 + 1004 + 1005 + 1006 + 1007 + 1008)	1002		0	0
600	1. Приходи од продаје робе матичним и зависним правним лицима на домаћем тржишту	1003			
601	2. Приходи од продаје робе матичним и зависним правним лицима на иностраном тржишту	1004			
602	3. Приходи од продаје робе осталим повезаним правним лицима на домаћем тржишту	1005			
603	4. Приходи од продаје робе осталим повезаним правним лицима на иностраном тржишту	1006			
604	5. Приходи од продаје робе на домаћем тржишту	1007			
605	6. Приходи од продаје робе на иностраном тржишту	1008			
61	II. ПРИХОДИ ОД ПРОДАЈЕ ПРОИЗВОДА И УСЛУГА (1010 + 1011 + 1012 + 1013 + 1014 + 1015)	1009		5484164	2979518
610	1. Приходи од продаје производа и услуга матичним и зависним правним лицима на домаћем тржишту	1010			
611	2. Приходи од продаје производа и услуга матичним и зависним правним лицима на иностраном тржишту	1011			
612	3. Приходи од продаје производа и услуга осталим повезаним правним лицима на домаћем тржишту	1012			
613	4. Приходи од продаје производа и услуга осталим повезаним правним лицима на иностраном тржишту	1013			
614	5. Приходи од продаје производа и услуга на домаћем тржишту	1014	5	5484164	2979518
615	6. Приходи од продаје готових производа и услуга на иностраном тржишту	1015			
64	III. ПРИХОДИ ОД ПРЕМИЈА, СУБВЕНЦИЈА, ДОТАЦИЈА, ДОНАЦИЈА И СЛ.	1016	6	23486	50548
65	IV. ДРУГИ ПОСЛОВНИ ПРИХОДИ	1017			

Група рачуна, рачун	ПОЗИЦИЈА	АОП	Напомена број	Износ	
				Текућа година	Претходна година
1	2	3	4	5	6
	РАСХОДИ ИЗ РЕДОВНОГ ПОСЛОВАЊА				
50 до 55, 62 и 63	Б. ПОСЛОВНИ РАСХОДИ (1019 - 1020 - 1021 + 1022 + 1023 + 1024 + 1025 + 1026 + 1027 + 1028 + 1029) ≥ 0	1018		4785493	2548843
50	I. НАБАВНА ВРЕДНОСТ ПРОДАТЕ РОБЕ	1019			
62	II. ПРИХОДИ ОД АКТИВИРАЊА УЧИНАКА И РОБЕ	1020			
630	III. ПОВЕЋАЊЕ ВРЕДНОСТИ ЗАЛИХА НЕДОВРШЕНИХ И ГОТОВИХ ПРОИЗВОДА И НЕДОВРШЕНИХ УСЛУГА	1021			
631	IV. СМАЊЕЊЕ ВРЕДНОСТИ ЗАЛИХА НЕДОВРШЕНИХ И ГОТОВИХ ПРОИЗВОДА И НЕДОВРШЕНИХ УСЛУГА	1022			
51 осим 513	V. ТРОШКОВИ МАТЕРИЈАЛА	1023	7	2357171	1166018
513	VI. ТРОШКОВИ ГОРИВА И ЕНЕРГИЈЕ	1024	7	373782	219823
52	VII. ТРОШКОВИ ЗАРАДА, НАКНАДА ЗАРАДА И ОСТАЛИ ЛИЧНИ РАСХОДИ	1025	8	499613	364115
53	VIII. ТРОШКОВИ ПРОИЗВОДНИХ УСЛУГА	1026	10	1408666	645767
540	IX. ТРОШКОВИ АМОРТИЗАЦИЈЕ	1027	9	47125	34736
541 до 549	X. ТРОШКОВИ ДУГОРОЧНИХ РЕЗЕРВИСАЊА	1028	9	28078	5613
55	XI. НЕМАТЕРИЈАЛНИ ТРОШКОВИ	1029	10	71058	112771
	В. ПОСЛОВНИ ДОБИТАК (1001 - 1018) ≥ 0	1030		722157	481221
	Г. ПОСЛОВНИ ГУБИТАК (1018 - 1001) ≥ 0	1031			
66	Д. ФИНАНСИЈСКИ ПРИХОДИ (1033 + 1038 + 1039)	1032		1609	370
66, осим 662, 663 и 664	I. ФИНАНСИЈСКИ ПРИХОДИ ОД ПОВЕЗАНИХ ЛИЦА И ОСТАЛИ ФИНАНСИЈСКИ ПРИХОДИ (1034 + 1035 + 1036 + 1037)	1033		0	0
660	1. Финансијски приходи од матичних и зависних правних лица	1034			
661	2. Финансијски приходи од осталих повезаних правних лица	1035			
665	3. Приходи од учешћа у добитку придружених правних лица и заједничких подухвата	1036			
669	4. Остали финансијски приходи	1037			
662	II. ПРИХОДИ ОД КАМАТА (ОД ТРЕЋИХ ЛИЦА)	1038	11	19	64
663 и 664	III. ПОЗИТИВНЕ КУРСНЕ РАЗЛИКЕ И ПОЗИТИВНИ ЕФЕКТИ ВАЛУТНЕ КЛАУЗУЛЕ (ПРЕМА ТРЕЋИМ ЛИЦИМА)	1039	11	1590	306
56	Ђ. ФИНАНСИЈСКИ РАСХОДИ (1041 + 1046 + 1047)	1040		101982	58281
56, осим 562, 563 и 564	I. ФИНАНСИЈСКИ РАСХОДИ ИЗ ОДНОСА СА ПОВЕЗАНИМ ПРАВНИМ ЛИЦИМА И ОСТАЛИ ФИНАНСИЈСКИ РАСХОДИ (1042 + 1043 + 1044 + 1045)	1041	12	31808	27933
560	1. Финансијски расходи из односа са матичним и зависним правним лицима	1042			

Група рачуна, рачун	ПОЗИЦИЈА	АОП	Напомена број	БИЛАНС	
				Текућа година	Претходна година
1	2	3	4	5	6
561	2. Финансијски расходи из односа са осталим повезаним правним лицима	1043			
565	3. Расходи од учешћа у губитку придружених правних лица и заједничких подухвата	1044			
566 и 569	4. Остали финансијски расходи	1045	12	31808	27933
562	II. РАСХОДИ КАМАТА (ПРЕМА ТРЕЋИМ ЛИЦИМА)	1046	12	69320	29191
563 и 564	III. НЕГАТИВНЕ КУРСНЕ РАЗЛИКЕ И НЕГАТИВНИ ЕФЕКТИ ВАЛУТНЕ КЛАУЗУЛЕ (ПРЕМА ТРЕЋИМ ЛИЦИМА)	1047	12	854	1157
	E. ДОБИТАК ИЗ ФИНАНСИРАЊА (1032 - 1040)	1048			
	Ж. ГУБИТАК ИЗ ФИНАНСИРАЊА (1040 - 1032)	1049		100373	57911
683 и 685	3. ПРИХОДИ ОД УСКЛАЂИВАЊА ВРЕДНОСТИ ОСТАЛЕ ИМОВИНЕ КОЈА СЕ ИСКАЗУЈЕ ПО ФЕР ВРЕДНОСТИ КРОЗ БИЛАНС УСПЕХА	1050	13	3833	483
583 и 585	И. РАСХОДИ ОД УСКЛАЂИВАЊА ВРЕДНОСТИ ОСТАЛЕ ИМОВИНЕ КОЈА СЕ ИСКАЗУЈЕ ПО ФЕР ВРЕДНОСТИ КРОЗ БИЛАНС УСПЕХА	1051	14	565764	476441
67 и 68, осим 683 и 685	Ј. ОСТАЛИ ПРИХОДИ	1052	13	11141	105286
57 и 58, осим 583 и 585	К. ОСТАЛИ РАСХОДИ	1053	14	17074	26068
	Л. ДОБИТАК ИЗ РЕДОВНОГ ПОСЛОВАЊА ПРЕ ОПОРЕЗИВАЊА (1030 - 1031 + 1048 - 1049 + 1050 - 1051 + 1052 - 1053)	1054		53920	26570
	Љ. ГУБИТАК ИЗ РЕДОВНОГ ПОСЛОВАЊА ПРЕ ОПОРЕЗИВАЊА (1031 - 1030 + 1049 - 1048 + 1051 - 1050 + 1053 - 1052)	1055			
69-59	М. НЕТО ДОБИТАК ПОСЛОВАЊА КОЈЕ СЕ ОБУСТАВЉА, ЕФЕКТИ ПРОМЕНЕ РАЧУНОВОДСТВЕНЕ ПОЛИТИКЕ И ИСПРАВКА ГРЕШАКА ИЗ РАНИЈИХ ПЕРИОДА	1056			
59-69	Н. НЕТО ГУБИТАК ПОСЛОВАЊА КОЈЕ СЕ ОБУСТАВЉА, РАСХОДИ ПРОМЕНЕ РАЧУНОВОДСТВЕНЕ ПОЛИТИКЕ И ИСПРАВКА ГРЕШАКА ИЗ РАНИЈИХ ПЕРИОДА	1057			
	Њ. ДОБИТАК ПРЕ ОПОРЕЗИВАЊА (1054 - 1055 + 1056 - 1057)	1058		53920	26570
	О. ГУБИТАК ПРЕ ОПОРЕЗИВАЊА (1055 - 1054 + 1057 - 1056)	1059			
	П. ПОРЕЗ НА ДОБИТАК				
721	I. ПОРЕСКИ РАСХОД ПЕРИОДА	1060	15	12434	7213
део 722	II. ОДЛОЖЕНИ ПОРЕСКИ РАСХОДИ ПЕРИОДА	1061			8606
део 722	III. ОДЛОЖЕНИ ПОРЕСКИ ПРИХОДИ ПЕРИОДА	1062			
723	Р. ИСПЛАЋЕНА ЛИЧНА ПРИМАЊА ПОСЛОДАВЦА	1063			

Група рачуна, рачун	ПОЗИЦИЈА	АОП	Напомена број	Износ	
				Текућа година	Претходна година
1	2	3	4	5	6
	С. НЕТО ДОБИТАК (1058 - 1059 - 1060 - 1061 + 1062 - 1063)	1064		41486	15/51
	Т. НЕТО ГУБИТАК (1059 - 1058 + 1060 + 1061 - 1062 + 1063)	1065			
	I. НЕТО ДОБИТАК КОЈИ ПРИПАДА МАЊИНСКИМ УЛАГАЧИМА	1066			
	II. НЕТО ДОБИТАК КОЈИ ПРИПАДА ВЕЋИНСКОМ ВЛАСНИКУ	1067			
	III. НЕТО ГУБИТАК КОЈИ ПРИПАДА МАЊИНСКИМ УЛАГАЧИМА	1068			
	IV. НЕТО ГУБИТАК КОЈИ ПРИПАДА ВЕЋИНСКОМ ВЛАСНИКУ	1069			
	V. ЗАРАДА ПО АКЦИЈИ				
	1. Основна зарада по акцији	1070			
	2. Умањена (разводњена) зарада по акцији	1071			
у _____ дана _____ 20 _____ године				Законски заступник 	



Образац прописан Правилником о садржини и форми образаца финансијских извештаја за привредна друштва, задруге и предузетнике ("Службени гласник РС", бр. 95/2014 и 144/2014)

Попуњава правно лице - предузетник

Матични број 08040664

Шифра делатности 4211

ПИБ 101339701

Назив АКЦИОНАРСКО ДРУШТВО SREMPUT RUMA

Седиште Рума, Трг ослобођења 12

ИЗВЕШТАЈ О ОСТАЛОМ РЕЗУЛТАТУ

за период од 01.01.2019. до 31.12.2019. године


- у хиљадама динара -

Група рачуна, рачун	ПОЗИЦИЈА	АОП	Напомена број	Износ	
				Текућа година	Претходна година
1	2	3	4	5	6
	A. НЕТО РЕЗУЛТАТ ИЗ ПОСЛОВАЊА				
	I. НЕТО ДОБИТАК (АОП 1064)	2001		41486	15751
	II. НЕТО ГУБИТАК (АОП 1065)	2002			
	Б. ОСТАЛИ СВЕОБУХВАТНИ ДОБИТАК ИЛИ ГУБИТАК				
	а) Ставке које неће бити рекласификоване у Билансу успеха у будућим периодима				
	1. Промене ревалоризације нематеријалне имовине, некретнина, постројења и опреме				
330	а) повећање ревалоризационих резерви	2003			
	б) смањење ревалоризационих резерви	2004		15837	27335
	2. Актуарски добитци или губици по основу планова дефинисаних примања				
331	а) добитци	2005			
	б) губици	2006			
	3. Добитци или губици по основу улагања у власничке инструменте капитала				
332	а) добитци	2007			
	б) губици	2008			
	4. Добитци или губици по основу удела у осталом свеобухватном добитку или губитку придружених друштава				
333	а) добитци	2009			
	б) губици	2010			
	б) Ставке које накнадно могу бити рекласификоване у Билансу успеха у будућим периодима				
	1. Добитци или губици по основу прерачуна финансијских извештаја иностраног пословања				
334	а) добитци	2011			
	б) губици	2012			

Група рачуна, рачун	ПОЗИЦИЈА	АОП	Напомена број	Година	
				Текућа година	Претходна година
1	2	3	4	5	6
335	2. Добици или губици од инструмената заштите нето улагања у инострано пословање				
	а) добиси	2013			
	б) губици	2014			
336	3. Добици или губици по основу инструмената заштите ризика (хеџинга) новчаног тока				
	а) добиси	2015			
	б) губици	2016			
337	4. Добици или губици по основу хартија од вредности расположивих за продају				
	а) добиси	2017			
	б) губици	2018			
	I. ОСТАЛИ БРУТО СВЕОБУХВАТНИ ДОБИТАК (2003 + 2005 + 2007 + 2009 + 2011 + 2013 + 2015 + 2017) - (2004 + 2006 + 2008 + 2010 + 2012 + 2014 + 2016 + 2018) ≥ 0	2019			
	II. ОСТАЛИ БРУТО СВЕОБУХВАТНИ ГУБИТАК (2004 + 2006 + 2008 + 2010 + 2012 + 2014 + 2016 + 2018) - (2003 + 2005 + 2007 + 2009 + 2011 + 2013 + 2015 + 2017) ≥ 0	2020		15837	27335
	III. ПОРЕЗ НА ОСТАЛИ СВЕОБУХВАТНИ ДОБИТАК ИЛИ ГУБИТАК ПЕРИОДА	2021			
	IV. НЕТО ОСТАЛИ СВЕОБУХВАТНИ ДОБИТАК (2019 - 2020 - 2021) ≥ 0	2022			
	V. НЕТО ОСТАЛИ СВЕОБУХВАТНИ ГУБИТАК (2020 - 2019 + 2021) ≥ 0	2023		15837	27335
	В. УКУПАН НЕТО СВЕОБУХВАТНИ РЕЗУЛТАТ ПЕРИОДА				
	I. УКУПАН НЕТО СВЕОБУХВАТНИ ДОБИТАК (2001 - 2002 + 2022 - 2023) ≥ 0	2024		25649	
	II. УКУПАН НЕТО СВЕОБУХВАТНИ ГУБИТАК (2002 - 2001 + 2023 - 2022) ≥ 0	2025			11584
	Г. УКУПАН НЕТО СВЕОБУХВАТНИ ДОБИТАК ИЛИ ГУБИТАК (2027 + 2028) = АОП 2024 ≥ 0 или АОП 2025 > 0	2026		0	0
	1. Приписан већинским власницима капитала	2027			
	2. Приписан власницима који немају контролу	2028			

у _____

дана _____ 20 _____ године



Законски заступник

[Handwritten signature]

Попуњава правно лице - предузетник

Матични број 08040664

Шифра делатности 4211

ПИБ 101339701

Назив АКЦИОНАРСКО ДРУШТВО СРЕМПУТ РУМА

Седиште Рума, Трг ослобођења 12

ИЗВЕШТАЈ О ТОКОВИМА ГОТОВИНЕ

за период од 01.01.2019. до 31.12.2019. године

- у хиљадама динара -

Позиција	АОП	Износ	
		Текућа година	Претходна година
1	2	3	4
А. ТОКОВИ ГОТОВИНЕ ИЗ ПОСЛОВНИХ АКТИВНОСТИ			
I. Приливи готовине из пословних активности (1 до 3)	3001	5380199	3356757
1. Продаја и приљени аванси	3002	4936267	3152258
2. Примљене камате из пословних активности	3003	19	64
3. Остали приливи из редовног пословања	3004	443913	204435
II. Одливи готовине из пословних активности (1 до 5)	3005	5056853	2915864
1. Исплате добављачима и дати аванси	3006	4530712	2504004
2. Зараде, накнаде зарада и остали лични расходи	3007	457263	375396
3. Плаћене камате	3008	12080	10482
4. Порез на добитак	3009	2158	4981
5. Одливи по основу осталих јавних прихода	3010	54640	21001
III. Нето прилив готовине из пословних активности (I-II)	3011	323346	440893
IV. Нето одлив готовине из пословних активности (II-I)	3012		
Б. ТОКОВИ ГОТОВИНЕ ИЗ АКТИВНОСТИ ИНВЕСТИРАЊА			
I. Приливи готовине из активности инвестирања (1 до 5)	3013	8232	125354
1. Продаја акција и удела (нето приливи)	3014		1430
2. Продаја нематеријалне имовине, некретнина, постројења, опреме и биолошких средстава	3015	8232	123924
3. Остали финансијски пласмани (нето приливи)	3016		0
4. Примљене камате из активности инвестирања	3017		
5. Примљене дивиденде	3018		
II. Одливи готовине из активности инвестирања (1 до 3)	3019	243775	516689
1. Куповина акција и удела (нето одливи)	3020		
2. Куповина нематеријалне имовине, некретнина, постројења, опреме и биолошких средстава	3021	38767	192968
3. Остали финансијски пласмани (нето одливи)	3022	205008	323721
III. Нето прилив готовине из активности инвестирања (I-II)	3023		0
IV. Нето одлив готовине из активности инвестирања (II-I)	3024	235543	391335

Позиција	АОП	Износ	
		Текућа година	Претходна година
1	2	3	4
В. ТОКОВИ ГОТОВИНЕ ИЗ АКТИВНОСТИ ФИНАНСИРАЊА	3025	0	0
I. Приливи готовине из активности финансирања (1 до 5)			
1. Увећање основног капитала	3026		0
2. Дугорочни кредити (нето приливи)	3027		
3. Краткорочни кредити (нето приливи)	3028		
4. Остале дугорочне обавезе	3029		
5. Остале краткорочне обавезе	3030		
II. Одливи готовине из активности финансирања (1 до 6)	3031	88407	44498
1. Откуп сопствених акција и удела	3032	7498	7421
2. Дугорочни кредити (одливи)	3033		
3. Краткорочни кредити (одливи)	3034	48887	13440
4. Остале обавезе (одливи)	3035	32022	23637
5. Финансијски лизинг	3036		
6. Исплаћене дивиденде	3037		
III. Нето прилив готовине из активности финансирања (I-II)	3038		
IV. Нето одлив готовине из активности финансирања (II-I)	3039	88407	44498
Г. СВЕГА ПРИЛИВ ГОТОВИНЕ (3001 + 3013 + 3025)	3040	5388431	3482111
Д. СВЕГА ОДЛИВ ГОТОВИНЕ (3005 + 3019 + 3031)	3041	5389035	3477051
Ђ. НЕТО ПРИЛИВ ГОТОВИНЕ (3040 - 3041)	3042		5060
Е. НЕТО ОДЛИВ ГОТОВИНЕ (3041 - 3040)	3043	604	
Ж. ГОТОВИНА НА ПОЧЕТКУ ОБРАЧУНСКОГ ПЕРИОДА	3044	18675	13615
З. ПОЗИТИВНЕ КУРСНЕ РАЗЛИКЕ ПО ОСНОВУ ПРЕРАЧУНА ГОТОВИНЕ	3045		
И. НЕГАТИВНЕ КУРСНЕ РАЗЛИКЕ ПО ОСНОВУ ПРЕРАЧУНА ГОТОВИНЕ	3046		
Ј. ГОТОВИНА НА КРАЈУ ОБРАЧУНСКОГ ПЕРИОДА (3042 - 3043 + 3044 + 3045 - 3046)	3047	18071	18675

у _____

дана _____ 20 _____ године



Законски заступник

[Signature]

Попуњава правно лице - предузетник

Матични број 08040664

Шифра делатности 4211

ПИБ 101339701

Назив АКЦИОНАРСКО ДРУШТВО SREMPUT RUMA

Седиште Рума, Трг ослобођења 12

ИЗВЕШТАЈ О ПРОМЕНАМА НА КАПИТАЛУ

за период од 01.01.2019. до 31.12.2019. године

- у хиљадама динара -

Редни број	ОПИС	Компоненте капитала					
		30			31		
		АОП	Основни капитал	АОП	Уписани а неуплаћени капитал	АОП	Резерве
1	2	3	4	5			
1	Почетно стање претходне године на дан 01.01.____						
	а) дуговни салдо рачуна	4001		4019		4037	
	б) потражни салдо рачуна	4002	477740	4020		4038	77047
2	Исправка материјално значајних грешака и промена рачуноводствених политика						
	а) исправке на дуговној страни рачуна	4003		4021		4039	
	б) Исправке на потражној страни рачуна	4004		4022		4040	
3	Кориговано почетно стање претходне године на дан 01.01. ____						
	а) кориговани дуговни салдо рачуна (1а + 2а - 2б) ≥ 0	4005		4023		4041	
	б) кориговани потражни салдо рачуна (1б - 2а + 2б) ≥ 0	4006	477740	4024		4042	77047
4	Промене у претходној ____ години						
	а) промет на дуговној страни рачуна	4007		4025		4043	
	б) промет на потражној страни рачуна	4008		4026		4044	
5	Стање на крају претходне године 31.12. ____						
	а) дуговни салдо рачуна (3а + 4а - 4б) ≥ 0	4009		4027		4045	
	б) потражни салдо рачуна (3б - 4а + 4б) ≥ 0	4010	477740	4028		4046	77047
6	Исправка материјално значајних грешака и промена рачуноводствених политика						
	а) исправке на дуговној страни рачуна	4011		4029		4047	
	б) исправке на потражној страни рачуна	4012		4030		4048	
7	Кориговано почетно стање текуће година на дан 01.01. ____						
	а) кориговани дуговни салдо рачуна (5а + 6а - 6б) ≥ 0	4013		4031		4049	
	б) кориговани потражни салдо рачуна (5б - 6а + 6б) ≥ 0	4014	477740	4032		4050	77047

Редни број	ОПИС	КОМПАНИЈЕ КАПИТАЛ						
		30		31		32		
		АОП	Основни капитал	АОП	Уписани и неуплаћени капитал	АОП	Резерве	
1	2		3		4		5	
	Промене у текућој _____ години							
8	а) промет на дуговој страни рачуна	4015		4033		4051		
	б) промет на потражној страни рачуна	4016		4034		4052		
	Стање на крају текуће године 31.12. _____							
9	а) дугови салдо рачуна (7а + 8а - 8б) ≥ 0	4017		4035		4053		
	б) потражни салдо рачуна (7б - 8а + 8б) ≥ 0	4018	477140	4036		4054	77047	

Редни Број	ОПИС	ПОСРЕДСТВО ЗА ПЛАЊАЊЕ						
		35		047 и 237		34		
		АОП	Губитак	АОП	Откупљене сопствене акције	АОП	Нераспоређени добитак	
1	2		6		7		8	
1	Почетно стање претходне године на дан 01.01.____							
	а) дуговни салдо рачуна	4055		4073	67186	4091		
	б) потражни салдо рачуна	4056		4074		4092	225129	
2	Исправка материјално значајних грешака и промена рачуноводствених политика							
	а) исправке на дуговој страни рачуна	4057		4075		4093		
	б) исправке на потражној страни рачуна	4058		4076		4094		
3	Кориговано почетно стање претходне године на дан 01.01.____							
	а) кориговани дуговни салдо рачуна (1а + 2а - 2б) ≥ 0	4059		4077	67186	4095		
	б) кориговани потражни салдо рачуна (1б - 2а + 2б) ≥ 0	4060		4078		4096	225129	
4	Промене у претходној ____ години							
	а) промет на дуговој страни рачуна	4061		4079		4097		
	б) промет на потражној страни рачуна	4062		4080		4098		
5	Стање на крају претходне године 31.12.____							
	а) дуговни салдо рачуна (3а + 4а - 4б) ≥ 0	4063		4081	67186	4099		
	б) потражни салдо рачуна (3б - 4а + 4б) ≥ 0	4064		4082		4100	225129	
6	Исправка материјално значајних грешака и промена рачуноводствених политика							
	а) исправке на дуговој страни рачуна	4065		4083		4101		
	б) исправке на потражној страни рачуна	4066		4084		4102		
7	Кориговано почетно стање текуће године на дан 01.01.____							
	а) кориговани дуговни салдо рачуна (5а + 6а - 6б) ≥ 0	4067		4085	67186	4103		
	б) кориговани потражни салдо рачуна (5б - 6а + 6б) ≥ 0	4068		4086		4104	225129	

Редни Број	ОПИС	ПОСРЕДСТВО ИЛИ ОБЈЕКТИ					
		35		047 и 237		34	
		АОП	Губитак	АОП	Откупљене сопствене акције	АОП	Нераспоређени добитак
1	2		6		7		8
	Промене у текућој _____ години						
8	а) промет на дуговој страни рачуна	4069		4087		4105	15751
	б) промет на потражној страни рачуна	4070		4088		4106	66770
	Стање на крају текуће године 31.12. _____						
9	а) дугови салдо рачуна (7а + 8а - 8б) ≥ 0	4071		4089	67186	4107	
	б) потражни салдо рачуна (7б - 8а + 8б) ≥ 0	4072		4090		4108	278148

Редни број	ОПИС	Комплетан биланс рачуна				
		330		331		332
		АОП	Ревалоризационе резерве	АОП	Актуарски добици или губици	АОП
1	2	9	10	11		
1	Почетно стање претходне године на дан 01.01. ____					
	а) дуговни салдо рачуна	4109		4127		4145
	б) потражни салдо рачуна	4110	154929	4128		4146
2	Исправка материјално значајних грешака и промена рачуноводствених политика					
	а) исправке на дуговној страни рачуна	4111		4129		4147
	б) исправке на потражној страни рачуна	4112		4130		4148
3	Кориговано почетно стање претходне године на дан 01.01. ____					
	а) кориговани дуговни салдо рачуна (1а + 2а - 2б) ≥ 0	4113		4131		4149
	б) кориговани потражни салдо рачуна (1б - 2а + 2б) ≥ 0	4114	154929	4132		4150
4	Промене у претходној ____ години					
	а) промет на дуговној страни рачуна	4115		4133		4151
	б) промет на потражној страни рачуна	4116		4134		4152
5	Стање на крају претходне године 31.12. ____					
	а) дуговни салдо рачуна (3а + 4а - 4б) ≥ 0	4117		4135		4153
	б) потражни салдо рачуна (3б - 4а + 4б) ≥ 0	4118	154929	4136		4154
6	Исправка материјално значајних грешака и промена рачуноводствених политика					
	а) исправке на дуговној страни рачуна	4119		4137		4155
	б) исправке на потражној страни рачуна	4120		4138		4156
7	Кориговано почетно стање текуће године на дан 01.01. ____					
	а) кориговани дуговни салдо рачуна (5а + 6а - 6б) ≥ 0	4121		4139		4157
	б) кориговани потражни салдо рачуна (5б - 6а + 6б) ≥ 0	4122	154929	4140		4158

Редни број	ОПИС	платованосте страни рачуна				
		330		331		332
		АОП	Ревалоризационе резерве	АОП	Актуарски добици или губици	АОП
1	2	9	10	11		
	Промене у текућој _____ години					
8	а) промет на дуговној страни рачуна	4123	15836	4141		4159
	б) промет на потражној страни рачуна	4124		4142		4160
	Стање на крају текуће године 31.12. _____					
9	а) дуговни салдо рачуна (7а + 8а - 8б) ≥ 0	4125		4143		4161
	б) потражни салдо рачуна (7б - 8а + 8б) ≥ 0	4126	139093	4144		4162


Редни број	ОПИС	показатељи стања рачуна				
		333		334 и 335		336
		АОП	Добици или губици по основу удела у осталом добитку или губитку придружених друштава	АОП	Добици или губици по основу иностраног пословања и прерачуна финансијских извештаја	АОП
1	2	12	13	14		
1	Почетно стање претходне године на дан 01.01. _____					
	а) дуговни салдо рачуна	4163		4181		4199
	б) потражни салдо рачуна	4164		4182		4200
2	Исправка материјално значајних грешака и промена рачуноводствених политика					
	а) исправке на дуговној страни рачуна	4165		4183		4201
	б) исправке на потражној страни рачуна	4166		4184		4202
3	Кориговано почетно стање претходне године на дан 01.01. _____					
	а) кориговани дуговни салдо рачуна $(1a + 2a - 25) \geq 0$	4167		4185		4203
	б) кориговани потражни салдо рачуна $(16 + 2a + 26) \geq 0$	4168		4186		4204
4	Промене у претходној _____ години					
	а) промет на дуговној страни рачуна	4169		4187		4205
	б) промет на потражној страни рачуна	4170		4188		4206
5	Стање на крају претходне године 31.12. _____					
	а) дуговни салдо рачуна $(3a + 4a + 45) \geq 0$	4171		4189		4207
	б) потражни салдо рачуна $(36 + 4a + 45) \geq 0$	4172		4190		4208
6	Исправка материјално значајних грешака и промена рачуноводствених политика					
	а) исправке на дуговној страни рачуна	4173		4191		4209
	б) исправке на потражној страни рачуна	4174		4192		4210
7	Кориговано почетно стање текуће године на дан 01.01. _____					
	а) кориговани дуговни салдо рачуна $(5a + 6a - 65) \geq 0$	4175		4193		4211
	б) кориговани потражни салдо рачуна $(56 + 6a + 65) \geq 0$	4176		4194		4212

Редни број	ОПИС	компоненти остатака рачуна						
		333		334 и 335		336		
		АОП	Добици или губици по основу удела у осталом добитку или губитку придружених друштава	АОП	Добици или губици по основу иностраног пословања и прерачуна финансијских извештаја	АОП	Добици или губици по основу хеџинга новчаног тока	
1	2		12		13		14	
	Промене у текућој _____ години							
8	а) промет на дуговној страни рачуна	4177		4195		4213		
	б) промет на потражној страни рачуна	4178		4196		4214		
	Стање на крају текуће године 31.12. _____							
9	а) дуговни салдо рачуна (7а + 8а - 8б) ≥ 0	4179		4197		4215		
	б) потражни салдо рачуна (7б - 8а + 8б) ≥ 0	4180		4198		4216		

Ре дни број	ОПИС	Композитни остаци резултата		Укупан капитал [Σ(ред 16 кол 3 до кол 15) - Σ(ред 1а кол 3 до кол 15)] ≥ 0	Губитак изнад капитала [Σ(ред 1а кол 3 до кол 15) - Σ(ред 16 кол 3 до кол 15)] ≥ 0		
		АОП	337			АОП	
			Добици или губици по основу ХОВ расположивих за продају				
1	2		15		16		17
1	Почетно стање претходне године на дан 01.01. _____						
	а) дуговни салдо рачуна	4217		4235	867659	4244	
	б) потражни салдо рачуна	4218					
2	Исправка материјално значајних грешака и промена рачуноводствених политика						
	а) исправке на дуговној страни рачуна	4219		4236		4245	
	б) исправке на потражној страни рачуна	4220					
3	Кориговано почетно стање претходне године на дан 01.01. _____						
	а) кориговани дуговни салдо рачуна (1а + 2а - 2б) ≥ 0	4221		4237	867659	4246	
	б) кориговани потражни салдо рачуна (1б - 2а + 2б) ≥ 0	4222					
4	Промене у претходној _____ години						
	а) промет на дуговној страни рачуна	4223		4238		4247	
	б) промет на потражној страни рачуна	4224					
5	Стање на крају претходне године 31.12. _____						
	а) дуговни салдо рачуна (3а + 4а - 4б) ≥ 0	4225		4239	867659	4248	
	б) потражни салдо рачуна (3б - 4а + 4б) ≥ 0	4226					
6	Исправка материјално значајних грешака и промена рачуноводствених политика						
	а) исправке на дуговној страни рачуна	4227		4240		4249	
	б) исправке на потражној страни рачуна	4228					
7	Кориговано почетно стање текуће године на дан 01.01. _____						
	а) кориговани дуговни салдо рачуна (5а + 6а - 6б) ≥ 0	4229		4241	867659	4250	
	б) кориговани потражни салдо рачуна (5б - 6а + 6б) ≥ 0	4230					

Ре дни број	ОПИС	Компанијске остаци		Укупан капитал [Σ(ред 16 кол 3 до кол 15) - Σ(ред 1а кол 3 до кол 15)] ≥ 0	Губитак изнад капитала [Σ(ред 1а кол 3 до кол 15) - Σ(ред 16 кол 3 до кол 15)] ≥ 0
		АОП	337 Добици или губици по основу ХОВ распољивих за продају		
1	2		15	16	17
	Промене у текућој _____ години				
8	а) промет на дуговној страни рачуна	4231		4242	48183
	б) промет на потражној страни рачуна	4232			4251
	Стање на крају текуће године 31.12. _____				
9	а) дуговни салдо рачуна (7а + 8а - 8б) ≥ 0	4233		4243	904842
	б) потражни салдо рачуна (7б - 8а + 8б) ≥ 0	4234			4252
у _____ дана _____ 20 _____ године					
				М.П.	Законони заступник <i>М. М. М. М.</i>

Образац прописан Правилником о садржини и форми образаца финансијских извештаја за привредна друштва, задруге и предузетнике ("Службени гласник РС", бр. 95/2014 и 144/2014)



Sreput a.d., Ruma

**Napomene uz finansijske izveštaje
na dan 31. decembra 2019. godine**

NAPOMENE UZ FINANSIJSKE IZVEŠTAJE**31. decembar 2019. i 2018. godine****1. OSNIVANJE I DELATNOST**

Akcionarsko društvo Sremput, Ruma (u daljem tekstu „Društvo“) se bavi izgradnjom i održavanjem autoputeva, magistralnih, regionalnih i lokalnih puteva. Pored navedene, kao osnovne delatnosti, Društvo se bavi i poslovima koji doprinose efikasnijem i racionalnijem poslovanju a naročito:

- grubli građevinski radovi i specifični radovi niskogradnje,
- izgradnja saobraćajnica, aerodromskih pista i sportskih terena,
- proizvodnja gotove asfaltne i betonske mase,
- ispitivanje terena bušenjem i sondiranjem,
- ostali instalacioni radovi.

Društvo je organizovano kao akcionarsko društvo a po osnovu svojinske transformacije i registrovano kao takvo kod Trgovinskog suda u Sremskoj Mitrovici FI 915/98, registarski uložak 1-469 od 06.07.1998. godine Rešenjem br.FI 68/2003 od 23.01.2003. godine upisano je u sudski registar pripajanje preuzimanjem GP "Drina" AD Bogatić. Na dan 25.07.2006.godine izvršen je upis u Centralni registar depo i kliring hartija od vrednosti „Sremput-konzorcijum“ sa većinskim delom akcija (134.370 akcija), odnosno 61,98 % učešća. Na dan 31.12.2008. godnine „Sremput-konzorcijum“ po izvodu iz Centralnog registra poseduje 112.211 akcija, odnosno 51,75 %. Sopstvene akcije su otkupljene dana 29.12.2009. godine i to 64.678 akcija, odnosno 29,83 %. U skladu sa Zakonom, u roku od tri godine od sticanja, 25.12.2012. godine izvršeno je poništenje sopstvenih akcija. Nakon poništenja „Sremput-konzorcijum“ poseduje 112.211 akciju što iznosi 73,76 % od ukupnog broja akcija (152.134 komada). U 2013. godini došlo je do prometa akcija na berzi tako da „Sremput-konzorcijum“ poseduje 116.206 akcija što čini 76,38 % ukupnog osnovnog kapitala.

Struktura vlasništva (prvih 10 akcionara) na dan 31.12.2019. godine:

1.Sremput-konzorcijum Doo	116.206	76,38398 %
2. MD Doo	17.860	11,73965 %
3. Akcionarski fond	8.168	5,36895 %
4. Stojanović Ljiljana	833	0,54754 %
5. Komercijalna banka – kastodi	332	0,28067 %
6. Eluplastic Doo	400	0,26293 %
7. Ariane Doo	359	0,23006 %
8. Stojanović Miodrag	300	0,19719 %
9. Nedeljković Dušan	250	0,16433 %
10. Lazić Ljilja	200	0,13146 %

Društvo je 28.11.2013. godine Privrednom sudu u Sremskoj Mitrovici podnelo predlog za pokretanje stečajnog postupka, u skladu sa unapred pripremljenim planom reorganizacije, član 156. Zakona o stečaju. Privredni sud je 05.12.2013. godine pod brojem 3.St 19/2013 doneo Rešenje o pokretanju prethodnog postupka, kao i mere radi sprečavanja promene imovinskog položaja. Privredni apelacioni sud u Beogradu je 27.01.2016.godine potvrdio rešenje o usvajanju plana čime je on postao pravosnažan. Usvajanjem plana Društvo ima jasno definisane obaveze prema poveriocima koje treba da ispoštuje tokom njegovog sprovođenja.

Društvo posluje pod firmom Akcionarsko društvo „Sremput“ Ruma (pun naziv), a skraćeni naziv je AD „Sremput“ Ruma.

Sedište Društva je u Rumi, Trg oslobođenja 12.
 Poreski identifikacioni broj Društva je 101339701.
 Matični broj Društva je 08040664.
 Prosečan broj zaposlenih u 2014. godini je 290.
 Prosečan broj zaposlenih u 2015. godini je 268.
 Prosečan broj zaposlenih u 2016. godini je 245.
 Prosečan broj zaposlenih u 2017. godini je 217.
 Prosečan broj zaposlenih u 2018. godini je 200.
 Prosečan broj zaposlenih u 2019. Godini je 231

NAPOMENE UZ FINANSIJSKE IZVEŠTAJE
31. decembar 2019. i 2018. godine

Akcije Društva se kotiraju na Beogradskoj berzi na MTP tržištu a metod trgovanja je metod preovlađujuće cene.

2. OSNOVE ZA SASTAVLJANJE FINANSIJSKIH IZVEŠTAJA I UPOREDNI PODACI

(a) Osnove za sastavljanje finansijskih izveštaja

Finansijski izveštaji pripremljeni su u skladu sa:

- Zakonom o računovodstvu (Službeni glasnik Republike Srbije br. 73/2019),
- Međunarodnim standardima finansijskog izveštavanja za MSP (Službeni glasnik Republike Srbije broj 117/13),
- Pravilnikom o Kontnom okviru i sadržini računa u Kontnom okviru za Društva, zadruge i preduzetnike (Službeni glasnik Republike Srbije broj 118/13),
- Pravilnik o sadržini i formi obrazaca finansijskih izveštaja za privredna društva, zadruge i preduzetnike ("Sl. glasnik RS", br. 95/14 i 144/14),

Izuzev kako je navedeno niže, finansijski izveštaji Društva sastavljeni su u skladu sa Međunarodnim standardima finansijskog izveštavanja (MSFI). Finansijski izveštaji su sastavljeni prema konceptu istorijskih troškova.

Društvo je sastavilo ove finansijske izveštaje u skladu sa Zakonom o računovodstvu Republike Srbije (u daljem tekstu "Zakon") objavljenim u Službenom glasniku Republike Srbije br. 61/2013 koji zahteva da finansijski izveštaji budu pripremljeni u skladu sa svim prevedenim MSFI do 31. jula 2013. godine. Posebni zahtevi Zakona odstupaju od MSFI zbog činjenice da su usvojeni samo prevedeni standardi te ovi finansijski izveštaji na sadrže efekte MSFI koji su objavljeni od 31. jula 2013. godine. Osim pomenutog, Zakon zahteva određena prikazivanja i određeni tretman računa i stanja, što ima za posledicu dodatna odstupanja od MSFI kao što sledi:

- 1 Društvo je ove finansijske izveštaje sastavilo u formatu propisanom od strane Ministarstva finansija Republike Srbije, koji nije u skladu sa zahtevima MRS 1 (revidiran) – "Prikazivanje finansijskih izveštaja" i MRS 7 – "Izveštaj o tokovima gotovine".
- 2 „Vanbilansna sredstva i obaveze" su prikazana na obrascu bilansa stanja. Ove stavke po definiciji MSFI ne predstavljaju ni sredstva ni obaveze.
- 3 Rešenje Ministarstva finansije Republike Srbije br. 401-00-896/2014-16 od 13. marta 2014. godine (Službeni glasnik Republike Srbije br. 35/2014) utvrđuje da zvanične standarde čine zvanični prevodi Međunarodnih računovodstvenih standarda (MRS) i Međunarodnih standarda finansijskog izveštavanja (MSFI) koje izdaje Odbor za međunarodne računovodstvene standarde (IASB), kao i tumačenja standarda izdatih od strane Komiteta za tumačenje međunarodnog finansijskog izveštavanja (IFRIC) do 31. jula 2013. godine. Do dana sastavljanja priloženih finansijskih izveštaja nije prevedena nijedna dopuna odnosno dodatak postojećim ili revidiranim standardima, kao nijedno novo tumačenje izdato od strane IASB i IFRIC nakon 31. jula 2013. godine. Standardi i tumačenja za koje u Republici Srbiji ne postoji zvaničan prevod su: MSFI 15 – Prihodi od ugovora sa kupcima; MSFI 9R – Finansijski instrumenti

(b) Uporodni podaci

Uporodni podaci odnosno početna stanja predstavljaju podatke sadržane u finansijskim izveštajima za 2018. godinu, korigovane za prezentaciju u skladu sa zahtevima Zakona o računovodstvu Republike Srbije, objavljenim u Službenom glasniku Republike Srbije br. 62/2013 i Pravilnika o sadržini i formi obrazaca finansijskih izveštaja za privredna društva, zadruge i preduzetnike, objavljenom u Službenom glasniku Republike Srbije br. 95/2014. Finansijski izveštaji Društva su bili predmet nezavisne revizije i prikazani su u Izveštaju nezavisnog revizora iz 2018. godine.

NAPOMENE UZ FINANSIJSKE IZVEŠTAJE
31. decembar 2019. i 2018. godine**3. OSNOVNE RAČUNOVODSTVENE POLITIKE**

Osnovne računovodstvene politike, primenjene prilikom sastavljanja finansijskih izveštaja Društva za 2019. godinu, su sledeće:

3.1. Poslovni prihodi

Prihodi se priznaju u trenutku prelaska vlasništva i značajnih rizika vezanih za dati proizvod sa prodavca na kupca, pod pretpostavkom da se iznos prihoda može pouzdano izmeriti. Prihodi od usluga se priznaju kada se usluga izvrši, odnosno za usluge koje se vrše u dužem periodu prihodi se priznaju srazmerno dovršenosti posla. Prihodi od uobičajenih aktivnosti su prihodi od prodaje robe, proizvoda i usluga, prihodi od aktiviranja učinaka, prihodi od subvencija, dotacija, regresa i povraćaja dažbina po osnovu prodaje robe, proizvoda i usluga i drugi prihodi nezavisno od vremena naplate.

3.2. Poslovni rashodi

Poslovni rashodi predstavljaju sve troškove nastale u odnosu na fakturisanu realizaciju, a obuhvataju troškove materijala, energije i goriva, troškove zarada, naknada zarada i ostale lične rashode, usluge i amortizaciju. Troškovi poslovanja obuhvataju i troškove opšteg karaktera i to: troškove reprezentacije, osiguranja, platnog prometa i bankarskih usluga, članarina, poreza i ostale rashode, nastale u tekućem obračunskom periodu.

3.3. Prihodi od kamata

Kamate nastale po osnovu plasmana i potraživanja iz poslovnih odnosa iskazuju se u okviru finansijskih prihoda u obračunskom periodu u kome su nastale. Prihodi od kamata priznaju se u periodu na koji se odnose, korišćenjem metode efektivne kamatne stope, kojom se očekivani budući novčani priliv od finansijskih instrumenata diskontuje na neto sadašnju vrednost.

3.4. Rashodi od kamata

Kamate nastale po osnovu obaveza iz poslovnih odnosa iskazuju se u bilansu uspeha u okviru finansijskih rashoda. Troškovi pozajmljivanja (kamate i drugi troškovi povezani sa kreditnim finansiranjem) priznaju se kao troškovi perioda kada su nastali, u skladu sa osnovnim računovodstvenim principom definisanim sa MRS 23 ili se kapitalizuju ukoliko ispunjavaju uslova za kapitalizaciju.

3.5. Kursne razlike**(a) Funkcionalna i valuta prikazivanja**

Stavke uključene u finansijske izveštaje Društva se odmeravaju i prikazuju u dinarima („RSD“) bez obzira na to da li RSD predstavlja funkcionalnu valutu Društva.

(b) Transakcije i stanja

Transakcije u stranoj valuti se preračunavaju u funkcionalnu valutu primenom deviznih kurseva važećih na dan transakcije ili na dan procene vrednosti ako su stavke ponovo odmeravane. Pozitivne i negativne kursne razlike nastale iz izmirenja takvih transakcija i iz preračuna monetarnih sredstava i obaveza izraženih u stranim valutama na kraju godine, priznaju se u bilansu uspeha osim u slučaju kada su odložene u kapitalu kao instrumenti zaštite tokova gotovine i instrumenti zaštite neto ulaganja.

Pozitivne i negativne kursne razlike koje nastaju po osnovu kredita i gotovine i gotovinskih ekvivalenata prikazuju se u bilansu uspeha u okviru pozicije „Finansijski prihodi / rashodi“. Sve druge pozitivne i negativne kursne razlike prikazuju se u bilansu uspeha u okviru pozicije „Ostali prihodi / rashodi“.

Promene u fer vrednosti monetarnih hartija od vrednosti izraženih u stranim valutama koje su klasifikovane kao raspoložive za prodaju, tretiraju se kao kursne razlike po osnovu promena u amortizovanoj vrednosti hartija od vrednosti i kao ostale promene u knjigovodstvenoj vrednosti hartija od vrednosti. Kursne razlike koje se odnose na promene u amortizovanoj vrednosti se priznaju u bilansu uspeha, a ostale promene u knjigovodstvenoj vrednosti se iskazuju u okviru kapitala.

NAPOMENE UZ FINANSIJSKE IZVEŠTAJE
31. decembar 2019. i 2018. godine**3. OSNOVNE RAČUNOVODSTVENE POLITIKE (Nastavak)****3.5. Kursne razlike (Nastavak)**

Kursne razlike na nemonetarnim finansijskim sredstvima i obavezama, kao što su vlasničke hartije od vrednosti po fer vrednosti čiji se efekti promena u fer vrednosti iskazuju u bilansu uspeha, priznaju se u bilansu uspeha kao deo gubitka ili dobitka na fer vrednosti. Kursne razlike na nemonetarnim finansijskim sredstvima, kao što su vlasničke hartije od vrednosti klasifikovane kao finansijska sredstva raspoloživa za prodaju, uključuju se u odnosne rezerve u okviru revalorizovanih rezervi u kapitalu.

Funkcionalna i izveštajna valuta Društva je dinar (RSD). Transakcije izražene u stranoj valuti inicijalno se evidentiraju u funkcionalnoj valuti primenom važećeg kursa na dan transakcije. Monetarna sredstva i obaveze izražene u stranoj valuti preračunavaju se u funkcionalnu valutu primenom važećeg kursa na dan bilansa stanja. Sve kursne razlike priznaju se u bilansu uspeha perioda za koji se izveštava.

Nemonetarne stavke u finansijskim izveštajima, koje se vrednuju po principu istorijskog troška izraženog u stranoj valuti preračunati su po istorijskom kursu važećem na dan inicijalne transakcije. Nemonetarne stavke koje su inicijalno priznate u visini procenjene poštene vrednosti izražene u stranoj valuti, preračunate su primenom istorijskog kursa važećeg na dan procene.

3.6. Ostali prihodi

Ostali prihodi obuhvataju dobitke od prodaje nematerijalnih ulaganja, osnovnih sredstava, učešća u kapitalu, prodaje materijala, kao i viškova utvrđenih popisom, naplatu otpisanih potraživanja, prihode od smanjenja obaveza i ukidanja dugoročnih rezervisanja i sl. Vanredni prihodi obuhvataju sve prihode koji su posledica raznih nepredviđenih okolnosti u skladu sa MRS 8.

3.7. Ostali rashodi

Ostali rashodi obuhvataju gubitke po osnovu prodaje i rashodovanja nematerijalnih ulaganja, osnovnih sredstava, učešća u kapitalu i hartija od vrednosti, prodaje materijala, manjkove i druge nepomenute rashode.

3.8. Nematerijalna ulaganja

Stecene licence računarskih softvera kapitalizuju se u iznosu troškova nastalih u sticanju i stavljanju u upotrebu softvera. Ovi troškovi se amortizuju tokom njihovog procenjenog veka upotrebe (2 do 5 godina).

Izdaci vezani za razvoj ili održavanje kompjuterskih softverskih programa priznaju se kao trošak u periodu kada nastanu. Izdaci direktno povezani sa identifikovanim i unikatnim softverskim proizvodima koje kontroliše Društvo i koji će verovatno generisati ekonomsku korist veću od troškova duže od godinu dana, priznaju se kao nematerijalna ulaganja. Direktni troškovi obuhvataju troškove radne snage tima koji je razvio softver, kao i odgovarajući deo pripadajućih režijskih troškova. Troškovi razvoja računarskog softvera priznati kao sredstvo amortizuju se tokom njihovog procenjenog korisnog veka upotrebe (ne duže od tri godine).

3.9. Nekretnine, postrojenja i oprema

Osnovna sredstva (nekretnine, postrojenja i oprema) su materijalna sredstva koja Društvo drži za isporuku robe ili pružanje usluga, za iznajmljivanje drugim licima ili u administrativne svrhe, i za koja se očekuje da će se koristiti duže od jednog obračunskog perioda.

Nekretnine, postrojenja i oprema priznaju se kao sredstvo: (a) kada je verovatno da će buduće ekonomske koristi po osnovu tog sredstva priticati u Društvo i (b) kada nabavna vrednost ili cena koštanja tog sredstva može pouzdano da se izmeri.

Početno merenje nekretnine, postrojenja i opreme koji ispunjavaju uslove za priznavanja za sredstvo vrši se po nabavnoj vrednosti ili po ceni koštanja.

Osnovna sredstva (nekretnine, postrojenja i oprema) su materijalna sredstva koja Društvo drži za isporuku robe ili pružanje usluga, za iznajmljivanje drugim licima ili u administrativne svrhe, i za koja se

NAPOMENE UZ FINANSIJSKE IZVEŠTAJE
31. decembar 2019. i 2018. godine

očekuje da će se koristiti duže od jednog obračunskog perioda.

3. OSNOVNE RAČUNOVODSTVENE POLITIKE (Nastavak)

3.10. Nekretnine, postrojenja i oprema (Nastavak)

Nekretnine, postrojenja i oprema priznaju se kao sredstvo: (a) kada je verovatno da će buduće ekonomske koristi po osnovu tog sredstva priticati u Društvo i (b) kada nabavna vrednost ili cena koštanja tog sredstva može pouzdano da se izmeri.

Nekretnine, postrojenja i oprema se iskazuju po fer vrednosti, zasnovanoj na periodičnim, najmanje trogodišnjim, procenama vrednosti, koje vrše nezavisni procenitelji, umanjenoj za kasniju amortizaciju. Akumulirana ispravka vrednosti na dan procene se eliminiše na teret bruto knjigovodstvene vrednosti sredstva i neotpisana vrednost se svodi na iznos revalorizovane (procenjene) vrednosti.

Povećanje knjigovodstvene vrednosti nekretnina, postrojenja i opreme po osnovu revalorizacije iskazuju se u okviru kapitala na računu revalorizacione rezerve. Smanjenja knjigovodstvene vrednosti kojima se umanjuju prethodna povećanja vrednosti istih sredstava terete direktno revalorizacione rezerve; sva ostala smanjenja terete bilans uspeha.

Razlika između amortizacije obračunate na revalorizovanu vrednost sredstva iskazane u bilansu uspeha i amortizacije obračunate na inicijalnu nabavnu vrednost svake godine se prenosi sa revalorizacionih rezervi u neraspoređenu dobit.

Naknadni izdatak za nekretninu, postrojenje i opremu priznaje se kao sredstvo samo kada se tim izdatkom poboljšava stanje sredstva iznad njegovog prvobitno procenjenog standardnog učinka. Izdatak za popravke i održavanje nekretnina, postrojenja i opreme nastaje radi obnavljanja ili održavanja budućih ekonomskih koristi koje Društvo može da očekuje od prvobitno procenjenog standardnog učinka tog sredstva. Kao takav, on se obično priznaje kao rashod u trenutku kada nastane.

Osnovno sredstvo se isknjižava iz evidencija ili otuđenjem ili ukoliko se ne očekuju buduće ekonomske koristi od upotrebe tog sredstva. Dobici ili gubici po osnovu prodaje ili otpisa osnovnog sredstva (kao razlika između neto prodajne vrednosti i neto knjigovodstvene vrednosti) priznaju se u bilansu uspeha odgovarajućeg perioda.

3.11. Amortizacija osnovnih sredstava

Amortizacija se obračunava primenom proporcionalne metode na osnovicu koju čini nabavna, odnosno revalorizovana vrednost na početku godine, kao i na osnovna sredstva koja su stavljena u upotrebu u toku godine.

Stope amortizacije koje su u primeni, za glavne grupe osnovnih sredstava, su:

	U %
Građevinski objekti	1,30-6,30
Pogonska oprema	4,00-25,00
Putnička vozila	14,3-15,50

3.12. Investicione nekretnine

Investiciona nekretnina je nekretnina koja se drži radi zarade od zakupnine, ili radi povećanja kapitala, ili radi i jednog i drugog.

Investiciona nekretnina, koja uglavnom obuhvata administrativne zgrade, drži se radi dugoročnih prinosa od zakupa i ne koristi se od strane Društva.

Zemljište koje se drži u operativnom zakupu se klasifikuje i računovodstveno obuhvata kao investiciona nekretnina ukoliko ispunjava ostale zahteve iz definicije investicione nekretnine.

Investiciona nekretnina se iskazuje po fer vrednosti, koja predstavlja vrednost na otvorenom tržištu koju godišnje utvrđuju procenitelji. Fer vrednost se zasniva na cenama ponude na aktivnom tržištu

NAPOMENE UZ FINANSIJSKE IZVEŠTAJE
31. decembar 2019. i 2018. godine

korigovanim, ukoliko je neophodno, za bilo koju promenu u prirodi, lokaciji ili stanju specifičnog sredstva. Promene u fer vrednostima se evidentiraju u bilansu uspeha kao deo ostalih prihoda.

3. OSNOVNE RAČUNOVODSTVENE POLITIKE (Nastavak)

3.12. Investicione nekretnine (Nastavak)

Naknadni izdaci se kapitalizuju samo kada je verovatno da će buduće ekonomske koristi povezane sa tim izdacima pripasti Društvu i da može pouzdano da se izmeri. Svi ostali troškovi tekućeg održavanja terete troškove perioda u kome nastanu. Kada investicionu nekretninu koristi njen vlasnik, ona se reklasifikuje na nekretnine, postrojenja i opremu, i njena knjigovodstvena vrednost na dan reklasifikacije postaje njena zatečena vrednost koja će se nadalje amortizovati.

3.13. Finansijski instrumenti

a) Finansijska sredstva po fer vrednosti čiji se efekti promena u fer vrednosti iskazuju u bilansu uspeha

Finansijska sredstva po fer vrednosti čiji se efekti promena u fer vrednosti iskazuju u bilansu uspeha su finansijska sredstva koja se drže radi trgovanja. Finansijsko sredstvo se klasifikuje u ovu kategoriju ukoliko je pribavljeno prvenstveno radi prodaje u kratkom roku. Derivati se takođe klasifikuju kao sredstva koja se drže radi trgovanja, osim ako su određeni kao instrument zaštite od rizika. Sredstva u ovoj kategoriji su klasifikovana kao tekuća sredstva. Na dan 31. decembra 2017. godine Društvo nema finansijska sredstva po fer vrednosti čiji se efekti promene iskazuju u bilansu uspeha.

b) Zajmovi i potraživanja

Zajmovi i potraživanja predstavljaju nederivatna finansijska sredstva sa fiksnim ili utvrdivim rokovima plaćanja koja ne kotiraju ni na jednom aktivnom tržištu. Uključuju se u tekuća sredstva, osim ukoliko su im rokovi dospeća duži od 12 meseci nakon datuma bilansa stanja. U tom slučaju se klasifikuju kao dugoročna sredstva. U bilansu stanja Društva zajmovi i potraživanja obuhvataju "potraživanja od prodaje i druga potraživanja" i "gotovinu i gotovinske ekvivalente."

Potraživanja po osnovu prodaje

Potraživanja po osnovu prodaje obuhvataju sva potraživanja za prodane proizvode, robu i usluge u zemlji i inostranstvu. Potraživanja od kupaca koja se mere po vrednosti iz fakture, situacije, odnosno druge isprave u kojoj je obračunato potraživanje. Za vrednost potraživanja iskazanu u stranoj valuti vrši se preračunavanje po kursu važećem na dan transakcije (Napomena 3.5.). Ispravka vrednosti se vrši prilikom sastavljanja finansijskih izveštaja za sva potraživanja na predlog stručnih službi koje su procenile da je naplata potraživanja neizvesna. Društvo nenaplativa potraživanja isknjižava iz evidencije na osnovu sudske odluke ili na osnovu odluke direktora, odnosno Nadzornog odbora.

Kratkoročni finansijski plasmani

Kratkoročni finansijski plasmani obuhvataju kredite, hartije od vrednosti i ostale kratkoročne plasmane sa rokom dospeća do godinu dana od dana bilansa.

Hartije od vrednosti kojima se trguje, iskazuju se po fer (tržišnoj) vrednosti. Efekti promene fer vrednosti obuhvataju se kao rashodi i prihodi perioda.

Gotovinski ekvivalenti i gotovina

Gotovina i gotovinski ekvivalenti obuhvataju: novac u blagajni, depozite po viđenju kod banaka, druga kratkoročna visoko likvidna ulaganja sa prvobitnim rokom dospeća do tri meseca ili kraće i prekoračenja po tekućem računu. Prekoračenja po tekućem računu uključena su u obaveze po kreditima u okviru tekućih obaveza, u bilansu stanja.

NAPOMENE UZ FINANSIJSKE IZVEŠTAJE
31. decembar 2019. i 2018. godine

c) Finansijska sredstva raspoloživa za prodaju

Finansijska sredstva raspoloživa za prodaju predstavljaju nederivativna sredstva koja su svrstana u ovu kategoriju ili nisu klasifikovana ni u jednu drugu kategoriju. Uključuju se u dugoročna sredstva, osim ukoliko rukovodstvo ima nameru da ulaganja otuđi u roku od 12 meseci od datuma bilansa stanja. Ukoliko za finansijska sredstva raspoloživa za prodaju ne postoji aktivno tržište, ukoliko su sa fiksnim rokom dospeća, finansijska sredstva raspoloživa za prodaju se vrednuju po amortizovanoj vrednosti primenom metoda efektivne kamatne stope.

3. OSNOVNE RAČUNOVODSTVENE POLITIKE (Nastavak)

3.13. Finansijski instrumenti

d) Finansijska sredstva koja se drže do dospeća

Finansijska sredstva koja se drže do dospeća su nederivativna finansijska sredstva sa fiksnim ili utvrdivim rokovima plaćanja i fiksnim rokovima dospeća, koja rukovodstvo ima nameru i mogućnost da drži do dospeća. U slučaju da Društvo odluči da proda značajan deo finansijskih sredstava koja se drže do dospeća, cela kategorija će biti reklasifikovana kao raspoloživa za prodaju. Finansijska sredstva koja se drže do dospeća klasifikuju se kao dugoročna sredstva, osim ako su rokovi dospeća kraći od 12 meseci od datuma bilansa stanja; tada se klasifikuju kao kratkoročna sredstva.

e) Priznavanje i merenje

Finansijska sredstva se inicijalno priznaju po fer vrednosti uvećanoj za transakcione troškove za sva finansijska sredstva koja se ne iskazuju po fer vrednosti čiji se efekti promena u fer vrednosti iskazuju u bilansu uspeha. Finansijska sredstva koja se vode po fer vrednosti čiji se efekti promena u fer vrednosti iskazuju u bilansu uspeha inicijalno se priznaju po fer vrednosti, a transakcioni troškovi terete troškove poslovanja u bilansu uspeha. Finansijska sredstva se ne priznaju po isteku prava na novčani priliv od finansijskog sredstva ili ako je to pravo preneto i Društvo je u suštini prenelo sve rizike i koristi od vlasništva nad sredstvima. Finansijska sredstva raspoloživa za prodaju i finansijska sredstva po fer vrednosti čiji se efekti promena u fer vrednosti iskazuju u bilansu uspeha, se nakon inicijalnog priznavanja, iskazuju po fer vrednosti. Zajmovi, potraživanja i ulaganja koja se drže do dospeća se iskazuju po amortizovanoj vrednosti korišćenjem metode efektivne kamatne stope.

Dobici ili gubici proistekli iz promena u fer vrednosti kategorije "finansijskih sredstava po fer vrednosti čiji se efekti promena u fer vrednosti iskazuju u bilansu uspeha", prikazani su u bilansu uspeha u okviru pozicije ostali prihodi/(rashodi) neto, u periodu u kome su nastali.

Prihod od dividendi od finansijskih sredstava po fer vrednosti čiji se efekti promena u fer vrednosti iskazuju u bilansu uspeha priznaje se u bilansu uspeha kao deo ostalih prihoda kada se utvrdi pravo Društva na naplatu.

Obaveze po kreditima

Obaveze po kreditima se inicijalno priznaju po fer vrednosti priliva, bez nastalih transakcionih troškova. U narednim periodima obaveze po kreditima se iskazuju po amortizovanoj vrednosti; sve razlike između ostvarenog priliva (umanjenog za transakcione troškove) i iznosa otplata, priznaju se u bilansu uspeha u periodu korišćenja kredita primenom metode efektivne kamatne stope.

Obaveze po kreditima se klasifikuju kao tekuće obaveze, osim ukoliko Društvo nema bezuslovno pravo da odloži izmirenje obaveza za najmanje 12 meseci nakon datuma bilansa stanja.

Obaveze prema dobavljačima

Obaveze prema dobavljačima se vrednuju po nominalnoj vrednosti.

3.14. Zalihe

Zalihe materijala koje se nabavljaju od dobavljača mere se po nabavnoj vrednosti ili po neto prodajnoj vrednosti, ako je niža. Kada se materijal proizvodi i dalje koristi u narednoj fazi procesa proizvodnje, njegova procena se vrši u visini troškova proizvodnje, a najviše do neto prodajne vrednosti. Obračun

NAPOMENE UZ FINANSIJSKE IZVEŠTAJE
31. decembar 2019. i 2018. godine

izlaza zaliha materijala se vrši po metodi prosečne ponderisane cene.

Zalihe gotovih proizvoda i proizvodnje u toku se vrednuju po nižoj od cene koštanja i neto prodajne vrednosti. Cena koštanja gotovih proizvoda i proizvodnje u toku obuhvata troškove projektovanja, utrošene sirovine, direktnu radnu snagu, ostale direktne troškove i pripadajuće režijske troškove proizvodnje (zasnovane na normalnom korišćenju proizvodnog kapaciteta). Neto prodajna vrednost je procenjena prodajna cena u uobičajenom toku poslovanja, umanjena za pripadajuće varijabilne troškove prodaje.

3. OSNOVNE RAČUNOVODSTVENE POLITIKE (Nastavak)

3.14. Zalihe

Zalihe robe mere se po nabavnoj vrednosti koju čini fakturna cena dobavljača, uvozne dažbine i drugi porezi (osim onih koje Društvo može naknadno da povрати od poreskih vlasti), troškovi prevoza, manipulativni troškovi i drugi troškovi koji se mogu direktno pripisati sticanju zaliha robe. Obračun izlaza zaliha robe se vrši po metodi prosečne ponderisane cene.

3.15. Stalna sredstva namenjena prodaji

Društvo priznaje i iskazuje stalno sredstvo kao sredstvo namenjeno prodaji ako se njegova knjigovodstvena vrednost može prvenstveno povratiti kroz prodajnu transakciju, a ne kroz nastavak korišćenja.

Stalno sredstvo namenjeno prodaji meri se po nižem iznosu od knjigovodstvene i fer (poštene) vrednosti umanjene za troškove prodaje.

Knjigovodstvena vrednost je sadašnja vrednost iskazana u poslovnim knjigama. Fer (poštena) vrednost je iznos za koji sredstvo može da bude razmenjeno ili obaveza izmirena

Troškovi prodaje su troškovi koji se mogu direktno pripisati prodaji sredstva, koji ne obuhvataju finansijske troškove i troškove poreza na prihod.

3.16. Dugoročna rezervisanja

Dugoročna rezervisanja obuhvataju rezervisanja za troškove u garantnom roku, rezervisanja za troškove obnavljanja prirodnih bogatstava, rezervisanja za zadržane kaucije i depozite, rezervisanja za troškove restrukturiranja Društva, rezervisanja za penzije i ostala dugoročna rezervisanja za pokriće obaveza.

Dugoročno rezervisanje se priznaje kada Društvo ima obavezu (pravnu ili stvarnu) koja je nastala kao rezultat prošlog događaja, kada je verovatno da će odliv resursa koji sadrže ekonomske koristi biti potreban za izmirenje obaveza i kada iznos obaveze može pouzdano da se proceni.

Merenje dugoročnih rezervisanja vrši se u iznosu koji je priznat kao rezervisanje i on predstavlja najbolju procenu izdataka koji je potreban za izmirenje sadašnje obaveze na dan bilansa stanja.

3.16. Penzijske i ostale naknade zaposlenima

Društvo zaračunava i plaća doprinose za penzionsko i zdravstveno osiguranje i doprinose za osiguranje od nezaposlenosti po stopama utvrđenim zakonom, u korist odgovarajućih državnih fondova, na bazi bruto zarade zaposlenih. Svi troškovi doprinosa priznaju se u bilansu uspeha u periodu na koji se odnose. Društvo nema dodatnih obaveza za naknade zaposlenima po ovom osnovu.

3.17. Tekući i odloženi porez na dobit

Tekući porez na dobit se obračunava na datum bilansa stanja na osnovu važeće zakonske poreske regulative Republike Srbije gde Društvo posluje i ostvaruje oporezivu dobit. Rukovodstvo periodično vrši procenu stavki sadržanih u poreskoj prijavi sa stanovišta okolnosti u kojima primenljiva poreska regulativa podleže tumačenju, i vrši rezervisanje, ako je primereno, na osnovu iznosa za koje se očekuje da će biti plaćen poreskim organima.

NAPOMENE UZ FINANSIJSKE IZVEŠTAJE
31. decembar 2019. i 2018. godine

Odloženi porez na dobit se obraćunava u punom iznosu, korišćenjem metode obaveza, za privremene razlike koje nastanu između poreske osnovice sredstava i obaveza i njihovih knjigovodstvenih iznosa u finansijskim izveštajima. Međutim, ukoliko odloženi porez na dobit, pod uslovom da nije računovodstveno obuhvaćen, proistekne iz inicijalnog priznavanja sredstva ili obaveze u nekoj drugoj transakciji osim poslovne kombinacije koja u trenutku transakcije ne utiče ni na računovodstvenu ni na oporezivu dobit ili gubitak, tada se on računovodstveno ne obuhvata. Odloženi porez na dobit se odmerava prema poreskim stopama (i zakonu) koje su na snazi do datuma bilansa stanja i za koje se očekuje da će biti primenjene u periodu u kome će se odložena poreska sredstva realizovati ili odložene poreske obaveze izmiriti.

3. OSNOVNE RAČUNOVODSTVENE POLITIKE (Nastavak)

3.17. Tekući i odloženi porez na dobit (Nastavak)

Odloženo poresko sredstvo se priznaje do iznosa za koji je verovatno da će buduća dobit za oporezivanje biti raspoloživa i da će se privremene razlike izmiriti na teret te dobiti.

Odloženi porez na dobit se utvrđuje iz privremenih razlika nastalih na ulaganjima u zavisna i pridružena Društva, osim u slučaju kada sinhronizaciju poništenja privremenih razlika kontroliše Društvo i gde je verovatno da se privremene razlike neće poništiti u doglednoj budućnosti.

Poreski propisi Republike Srbije priznaju sve pozicije Bilansa stanja u iznosima iskazanim u skladu sa MSFI osim nekretnina, postrojenja i opreme i nematerijalnih ulaganja za koje se troškovi amortizacije priznaju po posebnim amortizacionim stopama. Shodno tome, odloženi poreski efekti su priznati na razliku između poreske osnovice i knjigovodstvene vrednosti u skladu sa politikom i amortizacije koju priznaju poreski propisi.

Poreski rashod (poreski prihod) je ukupan iznos ukljućen u određivanje neto dobitka ili gubitka perioda, u vezi sa tekućim i odloženim porezom. U skladu sa MRS 12 - Odložena poreska sredstva i poreske obaveze, za iznos poreskog rashoda umanjuje se računovodstvena dobit, dok se za iznos poreskog prihoda računovodstvena dobit uvećava, što znači da direktno utiču na utvrđivanje iznosa neto dobiti koja ostaje za raspodelu.

4. PREGLED ZNAČAJNIH RAČUNOVODSTVENIH PROCENA

Prezentacija finansijskih izveštaja zahteva od rukovodstva Društva korišćenje najboljih mogućih procena i razumnih pretpostavki, koje imaju efekta na prezentirane vrednosti sredstava i obaveza, obelodanjivanje potencijalnih potraživanja i obaveza na dan sastavljanja finansijskih izveštaja, kao i prihoda i rashoda u toku izveštajnog perioda. Ove procene i pretpostavke su zasnovane na informacijama raspoloživim na dan sastavljanja finansijskih izveštaja. U nastavku su prikazane ključne pretpostavke vezane za budućnost i ostali izvori procenivanja neizvesnosti na datum bilansa stanja koji predstavljaju znaćajan rizik na materijalne korekcije iznosa pozicija bilansa stanja u sledećoj finansijskog godini.

4.1. Amortizacija i stope amortizacije

Obračun amortizacije i stope amortizacije su zasnovane na projektovanom ekonomskom veku trajanja nekretnina, postrojenja i opreme i nematerijalnih ulaganja. Jednom godišnje Društvo procenjuje ekonomski vek na osnovu trenutnih predviđanja.

4.2. Ispravka vrednosti potraživanja

Ispravka vrednosti potraživanja se vrši na osnovu procene rukovodstva zasnovanoj na analizi potraživanja od kupaca, istorijskih otpisima, kreditnim sposobnostima kupaca i promenama u uslovima prodaje. Ovo uključuje i pretpostavke o budućem ponašanju kupaca i rezultujućim budućim naplatama.

4.3. Ispravka vrednosti zaliha

Ispravka vrednosti zaliha se vrši na osnovu procene njihove neto prodajne cene na tržištu. Jednom godišnje Društvo procenjuje opravdanost visine ispravke vrednosti zaliha na osnovu trenutnih predviđanja.

NAPOMENE UZ FINANSIJSKE IZVEŠTAJE
31. decembar 2019. i 2018. godine

4. PREGLED ZNAČAJNIH RAČUNOVODSTVENIH PROCENA (Nastavak)

4.4. Fer vrednost

Fer vrednost odgovarajućih finansijskih instrumenata za koje ne postoji aktivno tržište je određena primenom odgovarajućih metoda procene. Društvo primenjuje profesionalno rasuđivanje prilikom izbora odgovarajućih metoda i pretpostavki. Poslovna politika Društva je da obelodani informacije o fer vrednosti aktive i pasive za koje postoje zvanične tržišne informacije i kada se fer vrednost značajno razlikuje od knjigovodstvene vrednosti. U Republici Srbiji ne postoji dovoljno tržišnog iskustva, kao ni stabilnosti i likvidnosti kod kupovine i prodaje potraživanja i ostale finansijske aktive i pasive, pošto zvanične tržišne informacije nisu u svakom trenutku raspoložive. Stoga fer vrednost nije moguće pouzdano utvrditi u odsustvu aktivnog tržišta. Uprava Društva vrši procenu rizika, i u slučajevima kada se oceni da vrednost po kojoj se imovina vodi u poslovnim knjigama neće biti realizovana, vrši ispravku vrednosti. Po mišljenju rukovodstva Društva, iznosi u ovim finansijskim izveštajima odražavaju vrednost koja je u datim okolnostima, najverodostojnija i najkorisnija za potrebe izveštavanja.

5. PRIHODI OD PRODAJE

Prihodi od prodaje se odnose na:

	2019	<i>u RSD 000</i> 2018
Prihodi od prodaje proizvoda i usluga na domaćem tržištu	5.484.164	2.979.518
Prihodi od prodaje robe ostalim povezanim pravnim licima na domaćem tržištu	0	0
Prihodi od prodaje proizvoda i usluga na inostranom tržištu	0	0
Prihodi od prodaje proizvoda i usluga ostalim povezanim pravnim licima na domaćem tržištu	0	0
Ukupno	5.484.164	2.979.518

6. OSTALI POSLOVNI PRIHODI

Ostali poslovni prihodi se odnose na:

	2019.	<i>u RSD 000</i> 2018.
Ostali poslovni prihodi	5.939	41.336
Prihodi od zakupnina	17.547	9.210
Ukupno	23.486	50.546

7. TROŠKOVI MATERIJALA

Troškovi materijala se odnose na:

	2019.	<i>u RSD 000</i> 2018.
Troškovi materijala za izradu	2.301.884	1.116.687
Troškovi goriva i energije	373.782	219.823
Troškovi rezervnih delova	31.990	29.220
Troškovi jednokratnog otpisa alata i inventara	19.019	17.143

NAPOMENE UZ FINANSIJSKE IZVEŠTAJE
31. decembar 2019. i 2018. godine

Troškovi ostalog materijala (režijskog)

4.278

2.968

Ukupno

2.730.953

1.385.841

8. TROŠKOVI ZARADA

Troškovi zarada se odnose na:

u RSD 000

2019.

2018.

Troškovi zarada i naknada zarada (bruto)

340.650

272.902

Troškovi poreza i doprinosa na zarade i naknade zarada na teret
 poslodavca

60.243

50.466

Ostali lični rashodi i naknade

17.479

13.444

Troškovi naknada fizičkim licima po osnovu ostalih ugovora

689

2.095

Troškovi naknada po ugovoru o privremenim i povremenim
 poslovima

80.552

25.208

Troškovi naknada po ugovoru o delu

0

0

Troškovi naknada direktoru, odnosno članovima organa
 upravljanja i nadzora

0

0

Ukupno

499.613

364.115

9. TROŠKOVI AMORTIZACIJE I REZERVISANJA

Troškovi amortizacije se odnose na:

u RSD 000

2019.

2018.

Troškovi amortizacije

47.125

34.736

Troškovi rezervisanja za garantni rok

26.292

5.613

Rezervisanja za naknade i druge beneficije zaposlenih

1.786

0

Ukupno

75.203

43.389

10. OSTALI POSLOVNI RASHODI

Ostali poslovni rashodi se odnose na:

u RSD 000

2019.

2018.

Troškovi usluga na izradi učinaka

541.868

361.382

Troškovi zakupnina

447.335

158.988

Ostali nematerijalni troškovi

9.059

51.251

Troškovi transportnih usluga

365.641

77.763

Troškovi usluga održavanja

35.955

38.924

Troškovi doprinosa

2.816

2.308

Troškovi neproizvodnih usluga

38.929

40.726

NAPOMENE UZ FINANSIJSKE IZVEŠTAJE
31. decembar 2019. i 2018. godine

Troškovi premija osiguranja	4.129	3.848
Troškovi poreza	3.092	4.309
Troškovi ostalih usluga	15.791	8.429
Troškovi platnog prometa	4.433	1.584
Troškovi reprezentacije	8.225	8.367
Troškovi članarina	375	378
Troškovi reklame i propagande	2.076	281
Ukupno	1.479.724	758.538

11. FINANSIJSKI PRIHODI

Finansijski prihodi se odnose na:

	2019.	<i>u RSD 000</i> 2018.
Prihodi od kamata (od trećih lica)	19	64
Prihodi po osnovu efekata valutne klauzule (prema trećim licima)	1.385	304
Pozitivne kursne razlike (prema trećim licima)	205	2
Ukupno	1.609	370

Prilikom obračuna kursnih razlika i efekata valutne klauzule obračunska valuta je Euro. Srednji kurs na dan 31.12.2019. godine je 117,5928.

12. FINANSIJSKI RASHODI

Finansijski rashodi se odnose na:

	2019.	<i>u RSD 000</i> 2018.
Rashodi kamata (prema trećim licima)	69.320	29.191
Rashodi po osnovu efekata valutne klauzule (prema trećim licima)	614	1.132
Ostali finansijski rashodi	31.808	27.933
Negativne kursne razlike (prema trećim licima)	240	25
Ukupno	101.982	58.281

13. OSTALI PRIHODI

Ostali prihodi se odnose na:

	2019.	<i>u RSD 000</i> 2018.
Prihodi od ukidanja dugoročnih i kratkoročnih rezervisanja	6.871	5.841
Prihodi od usklađivanja vrednosti potraživanja i kratkoročnih finansijskih plasmana	3.833	483
Prihodi od smanjenja obaveza	40	3.494
Ostali nepomenuti prihodi	2.165	8.289

NAPOMENE UZ FINANSIJSKE IZVEŠTAJE
31. decembar 2019. i 2018. godine

Viškovi	300	85
Dobici od prodaje nematerijalne imovine, nekretnina, postrojenja i opreme	1.765	87.074
Dobici od prodaje hartija od vrednosti	0	503
Ukupno	14.974	105.769

14. OSTALI RASHODI

Ostali rashodi se odnose na:

	2019.	<i>u RSD 000</i> 2018.
Obezbvredjenje potraživanja i kratkoročnih finansijskih plasmana	565.764	476.441
Obezbvredjenje dugoročnih finansijskih plasmana i drugih hartija od vrednosti raspoloživih za prodaju	0	0
Obezbvredjenje nekretnina, postrojenja i opreme(inv.nek)	0	269
Ostali nepomenuti rashodi	11.100	14.736
Rashodi po osnovu direktnih otpisa potraživanja	0	453
Manjkovi	85	15
Gubici po osnovu rashodovanja i prodaje nematerijalne imovine, nekretnina, postrojenja i opreme	5.888	10.595
Rashodi zaliha materijala	0	0
Ukupno	582.837	502.509

15. POREZ NA DOBIT

	2019.	<i>U RSD 000</i> 2018.
Tekući porez na dobit	(12.434)	(2.213)

15. POREZ NA DOBIT (Nastavak)

Tekući porez na dobit

Usklađivanje bruto dobitka prikazanog u tekućem bilansu uspeha sa poreskim dobitkom iz poreskog bilansa prikazano je u sledećoj tabeli:

	2019.	<i>U RSD 000</i> 2018.
Dobitak pre oporezivanja u bilansu uspeha	53.920	26.570
Dobici od prodaje imovine	(5.048)	(19.530)
Gubici od prodaje imovine	5.888	8.639
Kamate zbog neblagovremeno plaćenih poreza, doprinosa i dr.javnih dažbina	187	75
Troškovi postupka prinudne naplate poreza i drugih dugovanja	259	524

NAPOMENE UZ FINANSIJSKE IZVEŠTAJE
31. decembar 2019. i 2018. godine

Troškovi koji nisu dokumentovani	1.868	134
Novčane kazne, ugovorne kazne i penali	2.612	897
Troškovi koji nisu nastali u svrhu obavljanja delatnosti	27.823	23.994
Primanja zaposlenih iz člana 9.stav 2 obračunata a neisplaćena	(1.097)	924
Otpremnine i novčane naknade po osnovu prestanka radnog odnosa, obračunate a neisplaćene u poreskom periodu	2.182	0
Primanja zaposlenih iz člana 9.stav 2 obračunate u prethodnom a isplaćene u ovom periodu	(924)	(684)
Otpremnine i novčane naknade obračunate u prethodno a isplaćene u ovom poreskom periodu	(1.488)	(7.985)
Korekcija amortizacije	3.827	(13.868)
Amortizacija priznata u knjigovodstvene svrhe	47.125	34.736
Amortizacija priznata u poreske svrhe	43.233	48.604
Izdaci za zdravstvene, obrazovne, naučne, humanitarne svrhe	0	1.289
Ispravka vrednosti pojedinačnih potraživanja ako od roka za njihovu naplatu nije prošlo najmanje 60 dana, kao i otpis vrednosti pojedinačnih potraživanja koja prethodno nisu bila uključena u prihode, nisu otpisana kao nenaplativa i za koja nije pružen dokaz o neuspeloj naplati	0	0
Porezi, doprinosi, takse i druge javne dažbine koje ne zavise od rezultata poslovanja i nisu plaćene u poreskom periodu, a po osnovu kojih je u poslovnim knjigama obveznika iskazano rashod	429	495
Porezi, doprinosi, takse i druge javne dažbine koje ne zavise od rezultata poslovanja plaćene u poreskom periodu, a po osnovu kojih je u poslovnim knjigama obveznika iskazano rashod u prethodnom periodu	(287)	(287)
Rashodi po osnovu obezvređenja imovine	269	269
Transferne cene	20	6
Poreski dobitak / (gubitak)	95.232	22.022
Iznos gubitka iz poreskog bilansa iz prethodnih godina, do visine oporezive dobiti	0	
Poreska osnovica	95.232	22.022
Tekuća poreska stopa	15%	15%
Tekući porez na dobit	14.285	3.303
Poreska oslobođenja po Poreskom kreditu	1.850	1.090
Tekući porez na dobit	12.434	2.213
Poreski rashod (tekući porez + odloženi poreski rashod- odloženi poreski prihod)	(12.434)	(2.213)
Efektivna poreska stopa (poreski rashod/dobitak pre oporezivanja x 100)	13,05	10,05
16. ODLOŽENI PORESKI RASHOD PERIODA		
Odloženi poreski prihod/rashod perioda	0	(8.606)
Ukupno	(12.434)	(10.819)

NAPOMENE UZ FINANSIJSKE IZVEŠTAJE
31. decembar 2019. i 2018. godine

Odloženi porez na dobit

	<i>Bilans uspeha</i>		<i>U RSD 000</i>	
	<i>2019.</i>	<i>2018.</i>	<i>2019.</i>	<i>Bilans stanja</i> <i>2018.</i>
Odložena poreska sredstva				
Stanje na početku godine		-	12.280	12.280
Privremena razlika između knjigovodstvene vrednosti sredstava i njihove poreske vrednosti		(0)	-	(0)
Stanje na kraju godine		(0)	12.280	12.280

17.NEMATERIJALNA IMOVINA

Licenca

	<i>2019.</i>	<i>u RSD 000</i> <i>2018.</i>
Poslovno informacijski sistem	300	23

17.SOFTVER I OSTALA PRAVA

Racunarski programi prikazana su sledećoj tabeli

	<i>2019.</i>	<i>u RSD 000</i> <i>2018.</i>
Poslovno informacijski sistem	11.859	11.859

18.NEKRETNINE, POSTROJENJA I OPREMA

Nekretnine, postrojenja i oprema prikazane su u sledećoj tabeli:

	<i>2019.</i>	<i>u RSD 000</i> <i>2018.</i>
Građevinski objekti	452.789	462.809
Postrojenja i oprema	514.999	496.342
Građevinsko zemljište	44.447	44.789
Investicione nekretnine	0	39.004
Nekretnine, postrojenja i oprema u pripremi	39.458	21.600
Poljoprivredno i ostalo zemljište	15.597	15.597
Ostale nekretnine, postrojenja i oprema	582	582
Ispravka vrednosti nekretnina, postrojenja i opreme	(648.294)	(643.778)
Ukupno	419.578	436.945

NAPOMENE UZ FINANSIJSKE IZVEŠTAJE
31. decembar 2019. i 2018. godine

Promene na poziciji nekretnine, postrojenja i oprema su prikazane u sledećoj tabeli:

u RSD 000

	Alat i inventar	Poljopriv. ostalo zem	Građevinsko zemljište	Građevinski objekti	Oprema	Investicione nekretnine	Investicije u toku	Ukupno
Nabavna vrednost								
Stanje na poč.godine 01.01.2019	582	15.597	44.789	462.809	496.342	39.004	21.600	1.080.723
Nove nabavke					97.390		39.458	136.848
Prenos sa jednog oblika na drugi							(21.600)	(21.600)
Otuđivanje i rashodovanje			(342)	(10.020)	(78.733)	(39.004)		(128.099)
Procena								
Stanje na kraju god. 31,12,2019	582	15.597	44.447	452.789	514.999		39.458	1.067.872
Ispravka vrednosti								
Stanje na poč.godine 01.01.2019	582			315.028	328.168			643.778
Amortizacija za 2019				9.254	37.871			47.125
Rashodovanje, procena i otuđenje				(2.815)	(39.794)			(42.609)
Stanje na kraju god. 31,12,2019	582			321.466	326.245			648.294
Neotpisana vrednost – sadašnja vred		15.597	44.447	131.322	188.754		39.458	419.578

*Dana 02,08,2018.godine pod brojem OPU 969-2018 potpisana je založna izjava u korist Jubmes banke kao obezbeđenje Ugovora o dugoročnom kreditu br 4037/2018 od 24,07,2018 i to:

1. Neokretnosti upisane u list nepokretnosti br 11892 KO Ruma zaveden pod brojem 952-1/18-2963 od 20,06,2018 izdat od strane RGZ-Služba za katastar nepokretnosti Ruma:

- zgrada poslovnih usluga br 1 –upravna površine 321 m²
- zgrada poslovnih usluga br 2-telefonska centrala i sala za sastanke površine 190m²
- zgrada poslovnih usluga br 3-topla garaža površine 208 m²
- zgrada poslovnih usluga br 4-radionica površine 1.111;m²,

Na katastarskoj parceli br 3165 ,adresa Trg oslobođenja 12 Ruma

2. Neokretnosti upisane u list nepokretnosti br 11455 KO Ruma zaveden pod brojem 952-1/18-2963 od 20,06,2018 izdat od strane RGZ-Služba za katastar nepokretnosti Ruma:

- građevinsko zemljište van građevinskog područja ukupne površine 11 ha 94 a 43m²
- objekat br 10-temelj asfaltne baze površine 2.057 m² Na katastarskoj parceli 11297/2 potes Stare

NAPOMENE UZ FINANSIJSKE IZVEŠTAJE
31. decembar 2019. i 2018. godine

Kudoške livade

*Zl.br 14019/2012 od 28.05.2019, založni poverilac Baumeister Doo Beograd na iznos od 1.020.000,00 eura

19.DUGOROČNI FINANSIJSKI PLASMANI

Dugoročni finansijski plasmani se odnose na:

	2019.	<i>u RSD 000</i> 2018.
Ostali dugoročni finansijski plasmani	7.772	7.829
Učešća u kapitalu ostalih pravnih lica i druge hartije od vrednosti raspoložive za prodaju	61.671	61.671
Minus: Ispravka vrednosti dugoročnih finansijskih plasmana	(7.463)	(7.463)
Stanje na dan 31. decembra	61.980	62.037

19.DUGOROČNI FINANSIJSKI PLASMANI (Nastavak)

Ostali dugoročni finansijski plasmani se odnose na:

Ostali dugoročni plasmani	2019.	2018.
JP"GAS-Ruma" Ruma	7.463	7.463
JP"Stambeno"Ruma	309	366
Ukupno	7.772	7.829

20.ODLOŽENA PORESKA SREDSTVA

	2019.	<i>u RSD 000</i> 2018.
Odložena poreska sredstva	12.280	12.280
Stanje na dan 31. decembra	12.280	12.280

21.ZALIHE

Zalihe se odnose na:

	2019.	<i>u RSD 000</i> 2018.
Materijal	175.633	52.189
Rezervni delovi	34.165	22.900
Alat i inventar	3.791	1.672
Stanje na dan 31. decembra	213.589	76.761

NAPOMENE UZ FINANSIJSKE IZVEŠTAJE
31. decembar 2019. i 2018. godine

22. PLAĆENI AVANSI ZA ZALIHE I USLUGE

Plaćeni avansi za zalihe i usluge se odnose na:

	2019.	u RSD 000 2018.
Plaćeni avansi za materijal, rezervne delove i inventar u zemlji	15.751	500
Plaćeni avansi za usluge u zemlji	31.818	28.843
Plaćeni avansi za rez.delove u inostranstvu	0	236
Ispravka vrednosti plaćenih avansa	(3.024)	(3.024)
Stanje na dan 31. decembra	44.545	26.555

23. POTRAŽIVANJA PO OSNOVU PRODAJE

Potraživanja po osnovu prodaje se odnose na:

	2019.	u RSD 000 2018.
Kupci u zemlji ostala povezana lica	239.234	238.621
Kupci u zemlji	917.986	285.697
Ispravka vrednosti potraživanja od prodaje	(327.213)	(311.796)
Stanje na dan 31. decembra	830.007	212.535

Kretanje na računima ispravke vrednosti je bilo sledeće:

	2019.	u RSD 000 2018.
Stanje na početku godine	311.796	292.292
Naplaćeno u toku godine	(3.781)	(976)
Ispravka u toku godine	19.198	20.480
Direktan otpis	0	0
Stanje 31. Decembra	327.213	311.796

24. DRUGA POTRAŽIVANJA

Druga potraživanja se odnose na:

	2019.	u RSD 000 2018.
Potraživanja iz specifičnih poslova	15.271	0
Potraživanja za kamatu i dividende	0	0
Ostala kratkoročna potraživanja	1.146	32
Potraživanja za naknade zarada koje se refundiraju	904	373
Ispravka vrednosti drugih potraživanja	0	0
Potraživanja po osnovu naknade štete	0	0
Potraživanja za porez iz rezultata	0	1.743
Potraživanja za ostale poreze i dopr	68	0
Potraživanja od radnika-pozajmica	1.441	390

NAPOMENE UZ FINANSIJSKE IZVEŠTAJE
31. decembar 2019. i 2018. godine

Stanje na dan 31. decembra

3.559 2.538

25.KRATKOROČNI FINANSIJSKI PLASMANI

Kratkoročni finansijski plasmani se odnose na:

	<u>2019.</u>	<u>2018.</u>
		<i>u RSD 000</i>
Ostali kratkoročni finansijski plasmani	480.045	361.277
Kratkoročni krediti i plasmani ostala povezana lica	1.283.645	1.197.405
Kratkoročni krediti i plasmani matična i zavisna pravna lica	200	200
Deo dugoročnih finansijskih plasmana koji dospeva do jedne godine	0	0
Ispravka vrednosti kratkoročnih finansijskih plasmana	<u>(1.328.341)</u>	<u>(782.725)</u>
Stanje na dan 31. decembra	<u>435.549</u>	<u>776.157</u>

25.KRATKOROČNI FINANSIJSKI PLASMANI (Nastavak)

Pregled kratkoročnih plasmana dat je u sledećoj tabeli:

u RSD 000

Opis	Saldo na dan 31.12.2019.	Saldo na dan 31.12.2018.
Sremput konzorcijum d.o.o.,	200	200
Ukupno kratkoročni krediti i plasmani-matična i zavisna preduzeća		0
Europark d.o.o., Beograd preuzimanje duga	122.416	122.416
Europark-ustupanje potraživanja	246.764	246.764
Europark d.o.o., Beograd jemstvo	73.672	67.827
Europark d.o.o., Beograd preuzimanje duga	488.737	488.737
Europark preuzimanje ispunjenje	1.765	1.183
Europark- Erste Banka	123.924	123.924
Europark- Intesa Uppr	226.367	146.554
Ukupno kratkoročni krediti i plasmani-ostala povezana preduzeća	1.283.645	1.197.405
PZP BEOGRAD ustupanje potraživanja	119.945	120.842
FINANSIJSKI PLAŠMANI-AD FAM KRUSEVAC PO JEMSTVU	32.054	32.260
FINANSIJSKI PLAŠMANI-MV TIM GROUP	48.338	49.200
USTUPANJE POTRAŽIVANJA ABM PUTOGRADNJA MRAMOR	117.282	117.282
FINANSIJSKI PLAŠMANI-PZP BEOGRAD PO JEMSTVU	9.626	8.327
DMB SHIPPING DOO-PRENOS POTRAŽIVANJA	25.868	25.868
ZAJAM-INEX 29.NOVEMBAR	101.000	0
ZAJAM- AGRO 14.SEPTEMBAR	18.400	0
OSTALI	7.532	7.782
Ukupno ostali kratkoročni finansijski plasmani	480.045	361.277
PZP BEOGRAD	(119.945)	(120.842)
ABM PUTOGRADNJA MRAMOR	(40.775)	(40.775)
DMB SHIPING	(25.868)	(25.868)
EUROPARK	(1.016.591)	(551.948)
FAM KRUŠEVAC	(32.055)	(32.107)
PZP BEOGRAD	(7.864)	(7.864)
OSTALI		(3.321)
Ukupno ispravka vrednosti kratkoročnih finansijskih plasmana	(1.328.341)	(782.725)
Ukupno	435.549	776.157

NAPOMENE UZ FINANSIJSKE IZVEŠTAJE
31. decembar 2019. i 2018. godine

26. GOTOVINSKI EKVIVALENTI I GOTOVINA

Gotovinski ekvivalenti i gotovina se odnose na:

	2019.	2018.
		<i>u RSD 000</i>
		2018.
Tekući (poslovni) računi	17.466	18.089
Blagajna	86	67
Izdvojena novčana sredstva	519	519
Stanje na dan 31. decembra	18.071	18.675

27. POREZ NA DODATU VREDNOST

Potraživanja za više plaćen PDV

Stanje na dan 31. decembra

156.828	66.610
156.828	66.610

28. AKTIVNA VREMENSKA RAZGRANIČENJA

Aktivna vremenska razgraničenja se odnose na:

	2019.	2018.
		<i>u RSD 000</i>
		2018.
Potraživanja za nefakturisani prihod	488.035	243.386
Unapred plaćeni troškovi	1.479	2.805
Ostala aktivna vremenska razgraničenja	24.324	2.237
Stanje na dan 31. decembra	513.856	248.428

29. KAPITAL I REZERVE

Kapital i rezerve se odnose na:

	2019.	2018.
		<i>u RSD 000</i>
		2018.
Akcijski kapital	476.988	476.988
Revalorizacione rezerve po osnovu revalorizacije nematerijalne imovine, nekretnina, postrojenja i opreme	139.093	154.929
Neraspoređeni dobitak ranijih godina	236.662	209.378
Statutarne i druge rezerve	77.047	77.047
Neraspoređeni dobitak tekuće godine	41.486	15.751
Ostali osnovni kapital	752	752
Emisiona premija sopstvenih akcija	0	0
Otkupljene sopstvene akcije	(67.186)	67.186)
Stanje na dan 31. decembra	904.842	867.659

NAPOMENE UZ FINANSIJSKE IZVEŠTAJE
31. decembar 2019. i 2018. godine

Vlasnička struktura akcijskog kapitala Društva na dan 31. decembra 2019. godine je prikazana u narednoj tabeli :

	Broj akcija	%	U RSD 000
Sremput-konzorcijum Doo Beograd	116,206	76,38%	364,342
Ostali	35,928	23,62%	112,646
UKUPNO:	152,134	100%	476,988

Revalorizacione rezerve Društva na dan 31. decembra 2019. godine iznose RSD 139.093 hiljada. U 2014. godini formirane su po osnovu procene vrednosti poljoprivrednog, ostalog i građevinskog zemljišta u iznosu od RSD 12,821 hiljada. U 2015. godini nisu formirane. U 2016. godini rađena je procena opreme u iznosu od RSD 4.746 hiljada. U 2017. godine nije rađena procena opreme. U 2018. godini prodajom i rashodom nekretnina i opreme revalorizacione rezerve se smanjuju za RSD 27.335 hiljada. U 2019. godini prodajom i rashodovanjem nekretnina i opreme revalorizacione rezerve se smanjuju za 15.836 hiljada RSD.

U toku 2019. godine Društvo, na osnovu Odluke Skupštine, nije izvršilo isplatu dividendi.

Društvo je u 2019. godini ostvarilo neto dobitak u iznosu od RSD 41.486 hiljada.

30. DUGOROČNA REZERVISANJA

Dugoročna rezervisanja se odnose na:

	u RSD 000	
	2019.	2018.
Rezervisanja za troškove u garantnom roku	29.638	10.217
Rezervisanja za naknade i druge beneficije zaposlenih	4.102	3.804
Stanje na dan 31. decembra	33.740	14.021

31. DUGOROČNE OBAVEZE

Dugoročne obaveze se odnose na:

	u RSD 000	
	2019.	2018.
Dugoročne obaveze za kredite -UPPR	132.958	159.112
Dugoročne obaveze u inostranstvu Cartepilar	38.263	0
Ostale dugoročne obaveze-UPPR	150.640	180.090
Stanje na dan 31. decembra	321.861	339.202

Dugoročne obaveze za kredite -UPPR se odnose na:

	u RSD 000	
	2019.	2018.
AIK Banka Beograd	64.101	76.507
NLB Banka Beograd- Baumeister	68.857	82.605
Stanje na dan 31. decembra	132.958	159.112

NAPOMENE UZ FINANSIJSKE IZVEŠTAJE
31. decembar 2019. i 2018. godine

Ostale dugoročne obaveze-UPPR se odnose na:

	<i>u RSD 000</i>	
	2019.	2018.
Nesaglasni akcionari	39.016	46.568
Vatrosprem	1.708	2.038
Erste banka	1.623	1.938
Nibens group	1.417	1.691
Sindikalna organizacija	469	559
Branko Đukić -presuda	301	359
Privredni sud Sr.Mitrovica	180	215
Dobavljači-UPPR	105.926	126.722
Stanje na dan 31. decembra	150.640	180.090

32.KRATKOROČNE FINANSIJSKE OBAVEZE

Kratkoročne finansijske obaveze se odnose na:

	<i>u RSD 000</i>	
	2019.	2018.
Ostale kratkoročne finansijske obaveze	115.798	12.996
Kratkoročni krediti i zajmovi u zemlji	0	0
Kratkoročni krediti i zajmovi od matičnih i zavisnih pravnih lica	0	0
Deo dugoročnih kredita i zajmova koji dospeva do jedne godine-UPPR,	29.066	57.597
Deo dug.kredita u inostranstvu Caterpillar	11.800	0
Deo ostalih dugoročnih obaveza koje dospevaju do jedne godine-UPPR	41.244	39.313
Stanje na dan 31. decembra	197.908	109.906

Ostale kratkoročne finansijske obaveze najvećim delom se odnose na:

Preuzimanje duga Rebus plus	5.985	0
Preuzimanje Savremena gradnja	2.913	0
Zajam VMF Investment DOO	0	12.000
Zajam Rebus Plus	5.400	0
Preuzimanje duga Agropetrol Sr.Mitrovica	0	966
Zajam- KTM Trans	1.500	0
Ostale kratkoročne obaveze Vojvodinaput	100.000	0
UKUPNO	115.798	12.966

NAPOMENE UZ FINANSIJSKE IZVEŠTAJE
31. decembar 2019. i 2018. godine

Deo ostalih dugoročnih obaveza koje dospevaju do jedne godine-UPPR se odnose na:

	2019.	2018.
Vatrosprem	302	386
Nesaglasni akcionari	9.311	9.257
Dobavljači UPPR	30.812	28.328
Ostali	819	1.342
UKUPNO	41.244	39.313

Deo dugoročnih kredita i zajmova koji dospeva do jedne godine-UPPR se odnose na:

	2019.	2018.
Kratkoročni kredit AIK banka a.d., Beograd	12.407	19.644
Kratkoročni kredit NLBbanke a.d., Beograd -Baumeister	16.660	37.953
UKUPNO	57.597	57.597

33.PRIMLJENI AVANSI

Obaveze za primljene avanse se odnose na:

	2019.	<i>u RSD 000</i> 2018.
Primljeni avansi, depoziti i kaucije	106.852	146.092
Stanje na dan 31. decembra	106.852	146.092

34.OBAVEZE IZ POSLOVANJA

Obaveze prema dobavljačima se odnose na:

	2019.	<i>u RSD 000</i> 2018
Dobavljači u zemlji	932.369	424.636
Dobavljači ostala povezana lica u zemlji	169.595	12.864
Dobavljači u inostranstvu	956	185
Stanje na dan 31. decembra	1.102.920	437.685

NAPOMENE UZ FINANSIJSKE IZVEŠTAJE
31. decembar 2019. i 2018. godine

35.OSTALE KRATKOROČNE OBAVEZE

Ostale tekuće obaveze se odnose na:

	2019.	<i>u RSD 000</i> 2018.
Obaveze po osnovu kamata i troškova finansiranja	1.392	5.836
Ostale obaveze	413	149
Obaveze za neto zarade i naknade zarada, osim naknada zarada koje se refundiraju	22.097	16.436
Obaveze prema zaposlenima	1.364	846
Obaveze za doprinose na zarade i naknade zarada na teret zaposlenog	11.590	4.605
Obaveze za poreze i doprinose na zarade i naknade zarada na teret poslodavca	10.150	4.104
Obaveze za porez na zarade i naknade zarada na teret zaposlenog	5.576	2.023
Obaveze za neto naknade zarada koje se refundiraju	224	29
Obaveze prema fizičkim licima za naknade po ugovorima	4.388	1.507
Obaveze za poreze i doprinose na naknade zarada na teret zaposlenog koje se refundiraju	92	15
Obaveze za poreze i doprinose na naknade zarada na teret poslodavca koje se refundiraju	57	110
Stanje na dan 31. decembra	57.343	35.560

36.OBAVEZE ZA OSTALE POREZE,DOPRINOSE I DRUGE DAŽBINE

	2019.	<i>u RSD 000</i> 2018.
Obaveze za porez iz rezultata	8.533	0
Obaveze za poreze, carine i druge dažbine iz nabavke ili na teret troškova	17	138
Ostale obaveze za poreze, doprinose i druge dažbine	3.230	1.028
Stanje na dan 31. decembra	11.780	1.166

37. PASIVNA VREMENSKA RAZGRANIČENJA

	2019.	<i>u RSD 000</i> 2018.
Ostala pasivna vremenska razgraničenja	26	112
Stanje na dan 31. decembra	26	112

NAPOMENE UZ FINANSIJSKE IZVEŠTAJE
31. decembar 2019. i 2018. godine

38. VANBILANSNA EVIDENCIJA

Vanbilansna evidencija se odnosi na:

	2019.	u RSD 000 2018.
Data jemstva, garancije i druga prava	1.455.385	1.077.316
Obaveze za data jemstva, garancije i druga prava	(1.455.385)	(1.077.316)
Stanje na dan 31. decembra	0	0

39. POTENCIJALNE OBAVEZE

Društvo je kao tuženi zastupljeno u 45 parnična postupka od kojih su dva radni spor radi poništenja rešenja, a svi ostali radi naknade štete iz delatnosti –održavanja puteva. U ovim sporovima se u većini kao umešač pojavljuju JP Putevi Srbije (kao upravljač puteva) ali i osiguravajuće društvo. Nezahvalno je u ovom momentu davati bilo kakve prognoze vezane za ishode sporova s obzirom na vrstu sporova. Takođe, vezano za datum okončanja sporova isti nismo u situaciji da predvidimo jer ni sami sudovi nisu vezani zakonskim rokovima u određenim fazama postupka, a posebno kad se radi o žalbenom postupku s obzirom stalne reforme u pravosuđu.

Društvo kao jemac ima zaključenih 14 Ugovora o jemstvu sa OTP lizingom za nabavku opreme, i 1 Ugovor o jemstvu za izdavanje bankarske garancije.

40. TRANSAKCIJE SA POVEZANIM PRAVNIM LICIMA

Povezana pravna lica sa stanovišta vlasništva su: Sremput-konzorcijum d.o.o., Beograd - 76,38%, Kruševacput AD Kruševac (kroz udele u Sremput-konzorcijumu 17,66%), Europark d.o.o., Beograd (kroz udele u Sremput-konzorcijumu – 67,80%) i Kamen desetka., Beograd -11,74% od 21.12.2018.god.

U poslovnim prihodima koji su 5.474.345 hiljada dinara prihodi od povezanih lica su 5.137 hiljada dinara ili 0,94%:

Europark d.o.o., Beograd	0,00
Kamen desetka Doo., Beograd	5.136.658,00
Kruševacput AD Kruševac	0,00
Ukupno	5.136.658,00

U poslovnim rashodima koji su 4.785.493 hiljada dinara rashodi od povezanih lica su 198.561 hiljada dinara ili 4.15 %

Europark d.o.o., Beograd	7.075.080,00
Kamen desetka Doo., Beograd	191.486.258,30
Kruševacput AD Kruševac	0,00
Ukupno:	191.486.258,30

NAPOMENE UZ FINANSIJSKE IZVEŠTAJE
31. decembar 2019. i 2018. godine

	2019.	2018
U RSD 000		
BILANS STANJA		
AKTIVA		
<i>Dugoročni finansijski plasmani (Napomena 19.)</i>		
- Dugoročni finansijski plasmani	69.443	69.500
- Ispravka vredosti	(7.463)	(7.463)
	<u>61.980</u>	<u>62.037</u>
<i>Potraživanja od kupaca (Napomena 23.)</i>		
- Potraživanja od kupaca	1.157.221	524.331
- Ispravka vrednosti	(327.214)	(311.796)
	<u>830.007</u>	<u>212.535</u>
<i>Potraživanja za date avanse (Napomena 22.)</i>		
- Potraživanja za date avanse	47.832	29.579
- Ispravka vrednosti	(3.257)	(3.024)
	<u>44.575</u>	<u>26.555</u>
<i>Kratkoročni finansijski plasmani (Napomena 25.)</i>		
- Kratkoročni finansijski plasmani	1.763.890	1.558.882
- Ispravka vrednosti	(1.328.341)	(782.725)
	<u>435.549</u>	<u>776.157</u>
<i>Ostala potraživanja (Napomena.24,27)</i>		
- Ostala potraživanja	3.559	2.538
- Ispravka vrednosti	0	0
Porez na dodatu vrednost	156.828	66.610
	<u>160.387</u>	<u>69.148</u>
UKUPNA POTRAŽIVANJA	<u>1.532.498</u>	<u>1.146.432</u>
	2019.	U RSD 000 2018.
BILANS STANJA		
PASIVA		
<i>Obaveze prema dobavljačima (Napomena 34.)</i>		
- Dobavljači ostala povezana pravna lica	169.595	12.864
-Dobavljači u zemlji	932.369	424.636
- Dobavljači u inostranstvu	956	185
	<u>1.102.920</u>	<u>437.685</u>
<i>Obaveze za primljene avanse (Napomena 33)</i>		
- Primljeni avansi	106.852	146.092
	<u>106.852</u>	<u>146.092</u>
<i>Ostale obaveze (Napomena 35, 36, 37.)</i>		
- Ostale kratkoročne obaveze	57.343	35.560
- Obaveze po osnovu poreza na dodatu vrednost	0	0
- Obaveze za ostale poreze, doprinose i druge dažbine	11.780	1.166
- Pasivna vremenska razgraničenja	26	112
	<u>69.149</u>	<u>36.838</u>
<i>Dugoročne finansijske obaveze (Napomena 31)</i>		
- Ostale dugoročne obaveze	150.640	180.090
- Obaveze po osnovu finansijskog kredita	132.958	159.112
Dugoročni krediti i zajmovi u inostranstvu	38.263	0
	<u>321.861</u>	<u>339.202</u>
<i>Kratkoročne finansijske obaveze (Napomena 32.)</i>		
- Kratkoročni krediti od matičnih i zavisnih pravnih lica	0	0
- Kratkoročni krediti i zajmovi u zemlji	0	0
- Ostale kratkoročne finansijske obaveze	197.908	109.906

NAPOMENE UZ FINANSIJSKE IZVEŠTAJE
31. decembar 2019. i 2018. godine

UKUPNE OBAVEZE

197.908	109.906
1.798.690	1.069.723

U RSD 000

BILANS USPEHA
PRIHODI

Poslovni prihodi (Napomena 5;6.)

- Prihodi od prodaje proizvoda i usluga
- Prihodi od prodaje proizvoda i usluga na inos.trž
- Ostali poslovni prihodi

5.484.164	2.979.518
0	0
23.486	50.546
5.507.650	3.030.064

Finansijski prihodi (Napomena 11.)

- Prihodi od kamata
- Pozitivne kursne razlike i efekti valutne klauzule

19	64
1.590	306
1.609	370

Ostali prihodi (Napomena 13.)

- Prihodi od usklađivanja vrednosti potraživanja i krat.fin.plas
- Ostali prihodi

3.833	483
11.141	105.286
14.974	105.769

UKUPNI PRIHODI

5.524.233 **3.136.203**

RASHODI

Poslovni rashodi (Napomena 7;8;9;10.)

- Nabavna vrednost prodane robe
- Troškovi materijala
- Troškovi zarada,naknada i ostali lični rashodi
- Troškovi amortizacije i rezervisanja
- Ostali poslovni rashodi

0	0
2.730.953	1.385.841
499.613	364.115
75.203	40.349
1.479.724	758.538

4.785.493 **2.548.843**

Finansijski rashodi (Napomena 12.)

- Rashodi kamata (prema trećim licima)
- Negativne kursne razlike i efekata valutne klauzule

69.320	29.191
854	1.157

- Ostali finansijski rashodi

31.808	27.933
101.982	58.281

Ostali rashodi (Napomena 14.)

- Obezvredenje potraživanja i kratkoročnih fin.plasmana
- Obezvredenje dugoročnih fin.plasmana
- Ostali rashodi

565.764	476.441
0	0
17.074	26.068
582.838	502.509

UKUPNI RASHODI

5.470.313 **3.109.633**

NAPOMENE UZ FINANSIJSKE IZVEŠTAJE
31. decembar 2019. i 2018. godine

41. FINANSIJSKI INSTRUMENTI

Upravljanje rizikom kapitala

Cilj upravljanja kapitalom je da Društvo zadrži sposobnost da nastavi sa svojim poslovanjem u neograničenom periodu u predvidljivoj budućnosti, kako bi očuvalo strukturu kapitala sa ciljem da smanji troškove kapitala, a vlasnicima obezbedi prinos na kapital. Društvo prati kapital na osnovu koeficijenta zaduženosti koji se izračunava kao odnos neto zaduženosti Društva i njegovog ukupnog kapitala.

Lica koja kontrolišu finansije na nivou Društva ispituju strukturu kapital na godišnjem nivou.

Pokazatelji zaduženosti Društva sa stanjem na kraju godine bili su sledeći:

	2019.	U RSD 000 2018.
Zaduženost a)	519.769	449.108
Gotovina i gotovinski ekvivalenti	18.071	18.675
Neto zaduženost	501.698	430.433
Kapital b)	904.842	867.659
Raclo neto dugovanja prema kapitalu	0.55	0.50

b) Zaduzenost se odnosi na dugoročne i kratkoročne obaveze

c) Kapital uključuje udele, revalorizacione rezerve, nerealizovane gubitke po osnovu raspoloživih hartija od vrednosti za prodaju i akumuliranu dobit.

41. FINANSIJSKI INSTRUMENTI (Nastavak)

Značajne računovodstvene politike u vezi sa finansijskim instrumentima

Detalji značajnih računovodstvenih politika, kao i kriterijumi i osnove za priznavanje prihoda i rashoda za sve vrste finansijskih sredstava i obaveza obelodanjeni su u napomeni 3 ovih finansijskih izveštaja.

Kategorije finansijskih instrumenata

	2019.	U RSD 000 2018.
Finansijska sredstva		
Dugoročni finansijski plasmani	61.980	62.037
Potraživanja po osnovu prodaje	830.007	212.535
Druga potraživanja	3.559	2.538
Potraživanja iz specifičnih poslova	15.271	0
Kratkoročni finansijski plasmani	435.549	776.157
Gotovina i gotovinski ekvivalenti	18.071	18.675
	1.364.437	1.071.942

NAPOMENE UZ FINANSIJSKE IZVEŠTAJE
31. decembar 2019. i 2018. godine

Finansijske obaveze

Dugoročne obaveze	321.861	339.202
Kratkoročne finansijske obaveze	197.908	109.906
Obaveze prema dobavljačima, bez primljenih avansa	1.102.950	437.685
Druge obaveze	1.805	5.986
	1.624.524	892.779

Osnovni finansijski instrumenti Društva su gotovina i gotovinski ekvivalenti, potraživanja, obaveze po osnovu dugoročnih i kratkoročnih kredita, obaveze prema dobavljačima i ostale obaveze čija je osnovna namena finansiranje tekućeg poslovanja Društva. U normalnim uslovima poslovanja Društvo je izloženo niže navedenim rizicima.

Ciljevi upravljanja finansijskim rizicima

Finansijski rizici uključuju tržišni rizik (devizni i kamatni), kreditni rizik i rizik likvidnosti. Finansijski rizici se sagledavaju na vremenskoj osnovi i prevashodno se izbegavaju smanjenjem izloženosti Društva ovim rizicima. Društvo ne koristi nikakve finansijske instrumente kako bi izbeglo uticaj finansijskih rizika na poslovanje iz razloga što takvi instrumenti nisu u širokoj upotrebi, niti postoji organizovano tržište takvih instrumenata u Republici Srbiji.

Tržišni rizik

U svom poslovanju Društvo je izloženo finansijskim rizicima od promena kursa stranih valuta i promena kamatnih stopa.

Izloženost tržišnom riziku se sagledava preko analize senzitivnosti. Nije bilo značajnih promena u izloženosti Društva tržišnom riziku, niti u načinu na koje Društvo upravlja ili meri taj rizik.

Devizni rizik

Društvo je izloženo deviznom riziku prvenstveno preko potraživanja od kupaca iz inostranstva, dugoročnih kredita i obaveza prema dobavljačima koji su denominirani u stranoj valuti. Društvo ne koristi posebne finansijske instrumente kao zaštitu od rizika, obzirom da u Republici Srbiji takvi instrumenti nisu uobičajeni.

Stabilnost ekonomskog okruženja u koje Društvo posluje, u velikoj meri zavisi od mera Vlade u privredi i postojanja odgovarajućeg pravnog i zakonodavnog okvira.

41. FINANSIJSKI INSTRUMENTI (Nastavak)

Knjigovodstvena vrednost monetarnih sredstava i obaveza iskazanih u stranoj valuti na datum izveštavanja u Društvo bila je sledeća:

	31.12.2019.	
	Sredstva	Obaveze
EUR	119.945	136.535
	119.945	136.535

Društvo je osetljivo na promene deviznog kursa evra (EUR). Sledeća tabela predstavlja detalje analize osetljivosti Društva na porast i smanjenje od 10% kursa dinara u odnosu na datu stranu valutu. Stopa osetljivosti se koristi pri internom prikazivanju deviznog rizika i predstavlja procenu rukovodstva razumno očekivanih promena u kursovima stranih valuta. Analiza osetljivosti uključuje smp nenamirena potraživanja i obaveze iskazane u stranoj valuti i usklađuje njihovo prevođenje na kraju perioda za

NAPOMENE UZ FINANSIJSKE IZVEŠTAJE
31. decembar 2019. i 2018. godine

promenu od 10% u kursevima stranih valuta. Pozitivan broj iz tabele ukazuje na povećanje rezultata tekućeg perioda u slučajevima slabljenja dinara u odnosu na valutu o kojoj se radi. U slučaju jačanja dinara od 10% u odnosu na stranu valutu, uticaj na rezultat tekućeg perioda bio bi suprotan onom

iskazanom u prethodnom slučaju. Glavni razlog za navedeno leži u činjenici da Društvo ima pretežno kratku poziciju u valuti, te su stoga obaveze u stranoj valuti daleko veće od potraživanja u istoj.

	31.12.2019.	
	10%	(10%)
EUR	- 1.659	1.659
	- 1.659	1.659

Rizik od promene kamatnih stopa

Društvo nije izloženo riziku od promene kamatnih stopa zato što ne poseduje ni sredstva ni obaveze sa varijabilnom kamatnom stopom.

Kreditni rizik

Preduzeće je izloženo kreditnom riziku koji predstavlja rizik da dužnici neće biti u mogućnosti da dugovanja prema Društvu izmire u potpunosti i na vreme, što bi imalo za rezultat finansijski gubitak za Društvo. Izloženost Društva ovom riziku ograničena je na iznos potraživanja od kupaca na dan bilansa. Potraživanja od kupaca sastoje se od velikog broja komitenata.

Najznačajnija bruto potraživanja od kupaca predstavljena su u sledećoj tabeli:

	u 000 RSD
	2019
Europark Doo Beograd	238.634
Baumeister Doo Beograd	391.022
Vojvodinaput Bačkaput	124.730
JP Putevi Srbije	105.707
OMV Srbija	52.098
MV Tim Group	48.015
BPV Group	29.813
Gradckom Build	20.250
Uraljeldorstroy doo	17.850
Ogranak Integral	9.957
Utg Rast	9.201
Intergradnja Coop	8.601
JKP Komunalac Bečej	6.798
Safe Road	5.409
Tasyapi	4.043
Ostalo	85.093
UKUPNO :	1.157.221

NAPOMENE UZ FINANSIJSKE IZVEŠTAJE
31. decembar 2019. i 2018. godine

41. FINANSIJSKI INSTRUMENTI (Nastavak)

Struktura potraživanja od kupaca na dan 31. decembra 2019. godine prikaza je u tabeli koja sledi:

2019	<i>u RSD 000</i>		
	<u>Bruto izloženost</u>	<u>Ispravka vrednosti</u>	<u>Neto izloženost</u>
Nedospela potraživanja od kupaca	248.540	-	248.540
Dospela, ispravljena potraživanja od kupaca	327.214	327.214	-
Dospela, neispravljena potraživanja od kupaca	581.467		581.467
	<u>1.157.221</u>	<u>327.214</u>	<u>830.007</u>

Prosečno vreme naplate potraživanja u 2019. godini iznosi 56 dana.

Dospela, neispravljena potraživanja od kupaca

Društvo na dan 31. decembra 2019. godine nije izvršilo obezvređenje potraživanja od kupaca za dospela potraživanja u iznosu od RSD 581,466 hiljada jer je utvrdilo da nije došlo do promene u kreditnoj sposobnosti komitenata, da su potraživanja obezbeđena odgovarajućim finansijskim instrumentima i da će potraživanja u navedenom iznosu biti naplaćena. Takođe, na kontima su ostali i depoziti koji će biti naplaćeni kada prođe garantni period za izvedene radove kod pojedinih investitora.

Upravljanje obavezama prema dobavljačima

Obaveze prema dobavljačima na dan 31. decembra 2019 godine iskazane su u iznosu od RSD – 1.102.950 hiljada (31. decembra 2018. godine – RSD 437.499). Prosečno vreme izmirenja obaveza prema dobavljačima u toku 2019. godine iznosi 64 dana.

Rizik likvidnosti

Konačna odgovornost za upravljanje rizikom likvidnosti je na rukovodstvu Društva koje je uspostavilo odgovarajući sistem upravljanja za potrebe kratkoročnog, srednjoročnog i dugoročnog finansiranja Društva kao i upravljanje likvidnošću. Društvo upravlja rizikom likvidnosti održavajući odgovarajuće novčane rezerve kontinuiranim praćenjem planiranog i stvarnog novčanog toka, kao i održavanjem adekvatnog odnosa dospeća finansijskih sredstava i obaveza.

Tabele rizika likvidnosti i kreditnog rizika

Sledeće tabele prikazuju detalje preostalih ugovorenih dospeća finansijskih sredstava. Prikazani iznosi zasnovani su na nediskontovanim tokovima gotovine nastalim na osnovu finansijskih sredstava na osnovu najranijeg datuma na koji će Društvo biti u mogućnosti da potraživanja naplati.

NAPOMENE UZ FINANSIJSKE IZVEŠTAJE
31. decembar 2019. i 2018. godine

Dospeće finansijskih sredstava

31.12.2019.

	Manje od mesec dana	Od jednog do tri meseca	Od tri meseca do jedne godine	Preko 1 godine	Ukupno
	1.364.437				1.364.437
Nekamatonska		0	0	0	
Kamatonska		0	0	0	
	1.364.437	0	0	0	1.364.437

41. FINANSIJSKI INSTRUMENTI (Nastavak)

Sledeće tabele prikazuju detalje preostalih ugovorenih dospeća obaveza Društva. Prikazani iznosi zasnovani su na nediskontovanim tokovima gotovine nastalim na osnovu finansijskih obaveza na osnovu najranijeg datuma na koji će Društvo biti obavezno da takve obaveze namiri.

U RSD

31.12.2019.

Dospeće finansijskih obaveza

	Manje od mesec dana	Od jednog do tri meseca	Od tri meseca do jedne godine	Preko 1 godine	Ukupno
Nekamatonske	1.805	1.102.950	197.908	321.861	1.624.524
Kamatonske	0	0	0	0	0
	1.805	1.102.950	197.908	321.861	1.624.524

Sledeća tabela predstavlja sadašnju vrednost finansijskih sredstava i finansijskih obaveza i njihovu fer vrednost na dan 31. decembra 2018. i 31. decembra 2019. godine.

	31. decembar 2019.		31. decembar 2018.	
	Knjigovodstvena vrednost	Fer vrednost	Knjigovodstvena vrednost	Fer vrednost
Finansijska sredstva				
Dugoročni finansijski plasmani	61.980	61.980	62.037	62.037
Potraživanja po osnovu prodaje	830.007	830.007	212.535	212.535
Druga potraživanja	3.559	3.559	2.538	2.538
Potraživanja iz spec. poslova	15.271	15.271	0	0
Kratkoročni finansijski plasmani	435.549	435.549	776.157	776.157
Gotovinski ekvivalenti i gotovina	18.071	18.071	18.675	18.675

NAPOMENE UZ FINANSIJSKE IZVEŠTAJE
31. decembar 2019. i 2018. godine

	<u>1.364.437</u>	<u>1.364.437</u>	<u>1.071.942</u>	<u>1.071.942</u>
Finansijske obaveze				
Dugoročne obaveze	321.861	321.861	339.202	339.202
Kratkoročne finansijske obaveze	197.908	197.908	109.906	109.906
Obaveze iz poslovanja	1.102.950	1.102.950	437.685	437.685
Druge obaveze	<u>1.805</u>	<u>1.805</u>	<u>5.986</u>	<u>5.986</u>
	<u>1.624.524</u>	<u>1.624.524</u>	<u>892.779</u>	<u>892.779</u>

Pretpostavke za procenu trenutne fer vrednosti finansijskih instrumenata

Obzirom na činjenicu da ne postoji dovoljno tržišno iskustvo, stabilnost i likvidnost u kupovini i prodaji finansijskih sredstava i obaveza, kao i obzirom na činjenicu da ne postoje dostupne tržišne informacije koje bi se mogle koristiti za potrebe obelodanjivanja fer vrednosti finansijskih sredstava i obaveza, korišćen je metod diskontovanja novčanih tokova. Pri korišćenju ove metode vrednovanja, koriste se kamatne stope za finansijske instrumente sa sličnim karakteristikama, sa ciljem da se dobije relevantna procena tržišne vrednosti finansijskih instrumenata na dan bilansa.


42. KURSNA LISTA

Devizni kursevi, utvrđeni na međubankarskom sastanku deviznog tržišta, primenjeni za preračun pozicija bilansa stanja za pojedine glavne valute su:

	U RSD	
	<u>31. decembar 2019.</u>	<u>31. decembar 2018.</u>
EUR	117,5928	118,1946
USD	104,9186	103,3893
CHF	108,4004	104,9779

U Rumi
Dana , april 2019, godine

Zakonski zastupnik
Milojica Marković, gen.dir



АКЦИОНАРСКО ДРУШТВО "СРЕМПУТ" РУМА
Рума, Трг ослобођења 12; ПАК: 330234
Агенција за привр. регистре, бр. БД 9584/2005 од 04.04.2005.
Текући рачун:

160-171214-49 - Интеса банка АД Београд
105-82082-86 - АИК банка АД Ниш
310-341-63 - НЛБ банка АД Београд

Телефон: 022/474-100, Факс: 022/473-470
E-mail: office@sremput.co.rs
М.Б. 08040664; ПИБ: 101339701

PKF d.o.o., Belgrade
Palmira Toljatija 5/III TC Stari Merkator
11070 Novi Beograd

Poštovani,

Ova izjava se daje u vezi sa revizijom finansijskih izveštaja društva „Sremput“ a.d., Ruma (u daljem tekstu: Društvo) za godinu koja se završila 31. decembra 2019. godine, za svrhe izražavanja mišljenja o tome da li finansijski izveštaji daju istinit i objektivni prikaz, po svim materijalno značajnim aspektima u skladu sa Zakonom o računovodstvu i računovodstvenim propisima važećim u Republici Srbiji.

Ovom Izjavom potvrđujemo da (sa najboljim namerama i uverenjem u svrhe tačnog informisanja našeg Društva izvršili sledeće aktivnosti koje smo smatrali neophodnim):

Finansijski izveštaji


- Ispunili smo svoje odgovornosti, navedene u Pismu o angažovanju od 25.06.2019.godine, za pripremu finansijskih izveštaja u skladu sa Zakonom o računovodstvu i računovodstvenim propisima važećim u Republici Srbiji, posebno da su finansijski izveštaji prezentovani objektivno i istinito, po svim bitnim pitanjima u skladu sa gore navedenom regulativom.
- Značajne pretpostavke koje smo koristili u izradi računovodstvenih procena, uključujući i one merene po fer vrednosti, su razumno zasnovane.
- Odnosi i transakcije povezanih lica su adekvatno računovodstveno obuhvaćene i obelodanjene u skladu sa zahtevima Međunarodnih standarda finansijskog izveštavanja.
- Izvršili smo usklađivanje ili obelodanjivanje svih događaja nastalih nakon datuma finansijskih izveštaja, a za koje Međunarodni standardi finansijskog izveštavanja zahtevaju usklađivanje ili obelodanjivanje.
- Efekte nekorigovanih pogrešnih iskaza nisu materijalno značajni, bilo pojedinačno ili zbirno, za finansijske izveštaje u celini. Lista nekorigovanih pogrešnih iskaza je priložena uz izjavu rukovodstva.
- Dostavili smo sve druge pismene izjave potrebne kao revizorski dokaz značajan za finansijske izveštaje ili za jednu ili više pojedinačnih tvrdnji vezanih za finansijske izveštaje.


Dostavljene informacije

- Omogućili smo Vam:
 - Pristup svim informacijama za koje smatramo da su relevantne za pripremu finansijskih izveštaja, kao što su knjigovodstvene evidencije, dokumentacija i ostala predmetna pitanja;
 - Dodatne informacije koje ste zahtevali za potrebe revizije i
 - Neograničen pristup osobama u Društvu za koje ste vi utvrdili da je neophodno da vam pruže revizorske dokaze.

Sve transakcije evidentirane su u računovodstvenim evidencijama i iskazane u finansijskim izveštajima.

- Obelodanili smo Vam rezultate naše procene rizika da finansijski izveštaji mogu imati materijalno pogrešne iskaze usled kriminalne radnje.





АКЦИОНАРСКО ДРУШТВО "СРЕМПУТ" РУМА
Рума, Трг ослобођења 12; ПАК: 330234
Агенција за привр. регистре, бр. БД 9584/2005 од 04.04.2005.
Текући рачун:

160-171214-49 - Интеса банка АД Београд
105-82082-56 - АИК банка АД Ниш
310-341-63 - НЛБ банка АД Београд

Телефон: 022/474-100, Факс: 022/473-470
E-mail: office@sremput.co.rs
М.Б. 08040664; ПИБ: 101339701

- (a) Obelodanili smo Vam sve informacije u vezi sa kriminalnim radnjama ili mogućim kriminalnim radnjama sa kojima smo upoznati i koje mogu uticati na Društvo, a uključuju:
- (i) Rukovodstvo;
 - (ii) Zaposlene koji imaju značajne uloge u internoj kontroli; ili
 - (iii) Ostale u situacijama gde kriminalna radnja može imati materijalno značajan efekat na finansijske izveštaje.
- (b) Obelodanili smo Vam sve informacije u vezi sa navodnim kriminalnim radnjama, sumnjama da postoje kriminalne radnje, a koje utiču na finansijske izveštaje Društva, a koje su dobijene od zaposlenih, bivših zaposlenih, analitičara, regulatornih organa ili drugih.
- (c) Obelodanili smo Vam sve poznate slučajeve neusaglašenosti ili sumnje da je došlo do neusaglašenosti sa zakonima i regulativom, a čije efekte treba uzeti u obzir prilikom sastavljanja finansijskih izveštaja.
- (d) Obelodanili smo Vam identitet povezanih lica Društva, kao i sve transakcije i odnose sa povezanim licima koje su nam poznate.
- (e) Obelodanili smo Vam sve obaveze kao i potencijalne obaveze.
- (f) Obelodanili smo Vam sve propuste i nedostatke u internim kontrolama Društva, a sa kojima je menadžment upoznat.
- (g) Sve ostale pisane izjave koje smo smatrali neophodnim.

AD SREMPUT RUMA
Generalni Direktor Društva
Milojica Marković



18. maj 2020. godine

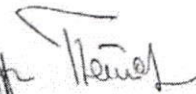


AKCIONARIMA I DIREKTORU DRUŠTVA „SREMPUT“ A.D., RUMA

POTVRDA O KONSULTANTSKIM USLUGAMA

Kao direktor "PKF" d.o.o., Beograd potvrđujem da u godini u kojoj je vršena revizija finansijskih izveštaja „SREMPUT“ a.d., Ruma, za 2019. godinu, nismo pružali konsultantske usluge navedenom privrednom društvu, niti sa njim povezanim licima, kako se to zahteva Zakonom o tržištu kapitala ("Službeni glasnik RS" br. 31/2011, 112/2015, 108/2016 i 9/2020), kao i Pravilnikom o uslovima za obavljanje revizije finansijskih izveštaja javnih društava ("Službeni glasnik RS" br. 114/2013 i 92/2018).

Beograd, 18. maj 2020. godine



Petar Grubor

Direktor

AKCIONARIMA I DIREKTORU DRUŠTVA „SREMPUT“ A.D., RUMA

POTVRDA O NEZAVISNOSTI

Saglasno odredama Zakona o reviziji ("Službeni glasnik RS" br. 73/2019) i Zakona o tržištu kapitala ("Službeni glasnik RS" br. 31/2011, 112/2015, 108/2016 i 9/2020) dajem sledeću potvrdu o nezavisnosti akcionarima i rukovodstvu „SREMPUT“ a.d., Ruma (u daljem tekstu: Društvo).

Kao vodeći partner u reviziji finansijskih izveštaja Društva, za godinu koja se završava na dan 31. decembra 2019. godine, potvrđujem po svom najboljem znanju i uverenju, da u tekućoj godini i u dve prethodne poslovne godine, kao i za vreme obavljanja revizije, sledeće:

- da sam nezavistan u odnosu na Društvo;
- da "PKF" d.o.o., Beograd nije blisko povezana sa Društvom;
- da "PKF" d.o.o., Beograd nije poslovni partner Društvu;
- da "PKF" d.o.o., Beograd nema direktno ili indirektno vlasništvo u Društvu;
- da "PKF" d.o.o., Beograd nije ugovorna strana u ugovornom odnosu s licem koje bi moglo negativno uticati na njegovu nepristrasnost i nezavisnost;

Beograd, 18. maj 2020. godine



Zdravko Rašo
Ovlašćeni revizor



АКЦИОНАРСКО ДРУШТВО "СРЕМПУТ" РУМА
Рума, Трг ослобођења 12
Агенција за привр. регистре, бр. БД 9584/2005 од 04.04.2005.
Текући рн.: 310-341-63 - НЛБ банка АД Нови Сад
160-171214-49 - Интеса банка АД Београд
105-82082-66 - АИК банка АД Ниш

Телефон: 022/474-100, Факс: 022/473-470
Е-mail: office@sremput.co.rs
М.Б. 08040664; ПИБ: 101339701

Број: 1129
Рума : 25.05.2020.god

ИЗЈАВА

Лича одговорног за састављање годишњег извештаја

којом ја, Snežana Batalo, dipl.ecc на радном месту Извршни директор Сектора економско-финансијских и правних послова у АД „Sremput“Ruma, према најбољем сазнању, изјављујем да је годишњи финансијски извештај за 2019.godinu састављен уз примјену одговарајућих међународних стандарда финансијског извештавања и да даје истините и објективне податке о имовини, обавезама, финансијском положају и пословању, добитима и губитима, токовима готовине и променама на капиталу јавног друштва АД „Sremput“Ruma

ИД Економско-финансијског и правног сектора
Snežana Batalo





АКЦИОНАРСКО ДРУШТВО "СРЕМПУТ" РУМА
Рума, Трг ослобођења 12
Агенција за привр. регистре, бр. БД 9584/2005 од 04.04.2005.
Текући рн.: 310-341-63 - НЛБ банка АД Нови Сад
160-171214-49 - Интеса банка АД Београд
105-82082-66 - АИК банка АД Ниш

Телефон: 022/474-100, Факс: 022/473-470
E-mail: office@sremput.co.rs
М.Б. 08040664; ПИБ: 101339701

Број: 1130
Рума : 25.05.2019.god

ИЗЈАВА
Generalnog direktora Ad "Sremput" Ruma

kojom ja, Milojica Marković, na radnom mestu Generalni direktor u AD „Sremput“Ruma, izjavljujem da godišnji finansijski izveštaj za 2019.godinu nije usvojen od strane Skupštine akcionara.

Godišnji finansijski izveštaj za 2019.godinu biće usvojen na redovnoj Skupštini akcionara u zakonskom roku .

Generalni direktor
Milojica Marković
Milojica Marković





АКЦИОНАРСКО ДРУШТВО "СРЕМПУТ" РУМА
Рума, Трг ослобођења 12
Агенција за привр. регистре, бр. БД 9584/2005 од 04.04.2005.
Текући рн.: 310-341-63 - НЛБ банка АД Нови Сад
160-171214-49 - Интеса банка АД Београд
105-82082-66 - АИК банка АД Ниш

Телефон: 022/474-100, Факс: 022/473-470
E-mail: office@sremput.co.rs
М.Б. 08040664; ПИБ: 101339701

Број: 1130/1
Рума : 25.05.2020.god

ИЗЈАВА
Generalnog direktora Ad "Sremput" Ruma

kojom ja, Milojica Marković, na radnom mestu Generalni direktor u AD „Sremput“Ruma, izjavljujem da nije doneta Odluka o raspodeli dobiti u finansijskim izveštajima za 2019.godinu od strane Skupštine akcionara.

Odluka će biti doneta na redovnoj Skupštini akcionara u zakonskom roku .

Generalni direktor
Milojica Marković



