

АКЦИОНАРСКО ДРУШТВО "СРЕМПУТ" РУМА
Рума, Трг ослобођења 12
Агенција за привр. регистре, бр. БД 9584/2005 од 04.04.2005.
Текући рн.: 310-341-63 - НЛБ банка АД Нови Сад
160-171214-49 - Интеса банка АД Београд
105-82082-66 - АИК банка АД Ниш

Телефон: 022/474-100, Факс: 022/473-470
E-mail: sremput@ptt.rs asphalt@open.telekom.rs
М.Б. 08040664; ПИБ: 101339701

GODIŠNJI IZVEŠTAJ
PRIVREDNOG DRUŠTVA AD "SREMPUT" RUMA
ZA 2016.GODINU

u skladu sa članom 50 .Zakona o tržištu kapitala

Ruma, april 2017.god

Попуњава правно лице - предузетник

Матични број 08040664

Шифра делатности 4211

ПИБ 101339701

Назив АКЦИОНАРСКО ДРУШТВО SREMPUT RUMA

Седиште Рума, Трг ослобођења 12

БИЛАНС СТАЊА

на дан 31.12.2016. године

- у хиљадама динара -

Група рачуна, рачун	ПОЗИЦИЈА	АОП	Напомена број	Износ		
				Текућа година	Претходна година	
					Крајње стање 20__.	Почетно стање 01.01.20__.
1	2	3	4	5	6	7
	АКТИВА					
00	А. УПИСАНИ А НЕУПЛАЋЕНИ КАПИТАЛ	0001				
	Б. СТАЛНА ИМОВИНА (0003 + 0010 + 0019 + 0024 + 0034)	0002		402252	350536	0
01	И. НЕМАТЕРИЈАЛНА ИМОВИНА (0004 + 0005 + 0006 + 0007 + 0008 + 0009)	0003		10045	8033	0
010 и део 019	1. Улагања у развој	0004				
011, 012 и део 019	2. Концесије, патенти, лиценце, робне и услужне марке, софтвер и остала права	0005				
013 и део 019	3. Гудвил	0006				
014 и део 019	4. Остала нематеријална имовина	0007				
015 и део 019	5. Нематеријална имовина у припреми	0008	17	10045	8033	
016 и део 019	6. Аванси за нематеријалну имовину	0009				
02	II. НЕКРЕТНИНЕ, ПОСТРОЈЕЊА И ОПРЕМА (0011 + 0012 + 0013 + 0014 + 0015 + 0016 + 0017 + 0018)	0010		329562	341497	0
020, 021 и део 029	1. Земљиште	0011	18	60386	47254	
022 и део 029	2. Грађевински објекти	0012	18	148453	157064	
023 и део 029	3. Постројења и опрема	0013	18	79792	96599	
024 и део 029	4. Инвестиционе некретнине	0014	18	40931	40580	
025 и део 029	5. Остале некретнине, постројења и опрема	0015				
026 и део 029	6. Некретнине, постројења и опрема у припреми	0016				
027 и део 029	7. Улагања на туђим некретнинама, постројењима и опреми	0017				
028 и део 029	8. Аванси за некретнине, постројења и опрему	0018				
03	III. БИОЛОШКА СРЕДСТВА (0020 + 0021 + 0022 + 0023)	0019		0	0	0
030, 031 и део 039	1. Шуме и вишегодишњи засади	0020				
032 и део 039	2. Основно стадо	0021				

Група рачуна, рачун	ПОЗИЦИЈА	АОП	Напомена број	Износ		
				Текућа година	Претходна година	
					Крајње стање 20__.	Почетно стање 01.01.20__.
1	2	3	4	5	6	7
037 и део 039	3. Биолошка средства у припреми	0022				
038 и део 039	4. Аванси за биолошка средства	0023				
04. осим 047	IV. ДУГОРОЧНИ ФИНАНСИЈСКИ ПЛАСМАНИ (0025 + 0026 + 0027 + 0028 + 0029 + 0030 + 0031 + 0032 + 0033)	0024		62645	1006	0
040 и део 049	1. Учешћа у капиталу зависних правних лица	0025				
041 и део 049	2. Учешћа у капиталу придружених правних лица и заједничким подухватима	0026				
042 и део 049	3. Учешћа у капиталу осталих правних лица и друге хартије од вредности расположиве за продају	0027	10	62212	541	
део 043, део 044 и део 049	4. Дугорочни пласмани матичним и зависним правним лицима	0028				
део 043, део 044 и део 049	5. Дугорочни пласмани осталим повезаним правним лицима	0029				
део 045 и део 049	6. Дугорочни пласмани у земљи	0030				
део 045 и део 049	7. Дугорочни пласмани у иностранству	0031				
046 и део 049	8. Хартије од вредности које се држе до доспећа	0032				
048 и део 049	9. Остали дугорочни финансијски пласмани	0033	10	433	465	
05	V. ДУГОРОЧНА ПОТРАЖИВАЊА (0035 + 0036 + 0037 + 0038 + 0039 + 0040 + 0041)	0034		0	0	0
050 и део 059	1. Потраживања од матичног и зависних правних лица	0035			0	
051 и део 059	2. Потраживања од осталих повезаних лица	0036				
052 и део 059	3. Потраживања по основу продаје на робни кредит	0037				
053 и део 059	4. Потраживање за продају по уговорима о финансијском лизингу	0038				
054 и део 059	5. Потраживања по основу јемства	0039				
055 и део 059	6. Спорна и сумњива потраживања	0040				
056 и део 059	7. Остала дугорочна потраживања	0041				
288	В. ОДЛОЖЕНА ПОРЕСКА СРЕДСТВА	0042	20	20886	21598	
	Г. ОБРТНА ИМОВИНА (0044 + 0051 + 0059 + 0060 + 0061 + 0062 + 0068 + 0069 + 0070)	0043		1405204	1520318	0
Класа 1	I. ЗАЛИХЕ (0045 + 0046 + 0047 + 0048 + 0049 + 0050)	0044		188603	80364	0
10	1. Материјал, резервни делови, алат и ситан инвентар	0045	21	76574	79238	
11	2. Недовршена производња и недовршене услуге	0046				
12	3. Готови производи	0047				

Група рачуна, рачун	ПОЗИЦИЈА	АОП	Напомена број	Износ		
				Текућа година	Претходна година	
					Крајње стање 2015	31.12
1	2	3	4	5	6	7
13	4. Роба	0048				
14	5. Стална средства намењена продаји	0049				
15	6. Плаћени аванси за залихе и услуге	0050	22	112029	1126	
20	II. ПОТРАЖИВАЊА ПО ОСНОВУ ПРОДАЈЕ (0052 + 0053 + 0054 + 0055 + 0056 + 0057 + 0058)	0051		392882	538513	0
200 и део 209	1. Купци у земљи - матична и зависна правна лица	0052				
201 и део 209	2. Купци у иностранству - матична и зависна правна лица	0053				
202 и део 209	3. Купци у земљи - остала повезана правна лица	0054	23		345219	
203 и део 209	4. Купци у иностранству - остала повезана правна лица	0055				
204 и део 209	5. Купци у земљи	0056	23	392882	193395	
205 и део 209	6. Купци у иностранству	0057				
206 и део 209	7. Остала потраживања по основу продаје	0058				
21	III. ПОТРАЖИВАЊА ИЗ СПЕЦИФИЧНИХ ПОСЛОВА	0059				
22	IV. ДРУГА ПОТРАЖИВАЊА	0060	24	1595	2061	
236	V. ФИНАНСИЈСКА СРЕДСТВА КОЈА СЕ ВРЕДНУЛУ ПО ФЕР ВРЕДНОСТИ КРОЗ БИЛАНС УСПЕХА	0061		0		
23 осим 236 и 237	VI. КРАТКОРОЧНИ ФИНАНСИЈСКИ ПЛАСМАНИ (0063 + 0064 + 0065 + 0066 + 0067)	0062		777643	772866	0
230 и део 239	1. Краткорочни кредити и пласмани - матична и зависна правна лица	0063		0	91179	
231 и део 239	2. Краткорочни кредити и пласмани - остала повезана правна лица	0064	25	539110	491122	
232 и део 239	3. Краткорочни кредити и зајмови у земљи	0065			0	
233 и део 239	4. Краткорочни кредити и зајмови у иностранству	0066				
234, 235, 238 и део 239	5. Остали краткорочни финансијски пласмани	0067	25	238533	200565	
24	VII. ГОТОВИНСКИ ЕКВИВАЛЕНТИ И ГОТОВИНА	0068	26	2736	14623	
27	VIII. ПОРЕЗ НА ДОДАТУ ВРЕДНОСТ	0069	27	18548		
28 осим 288	IX. АКТИВНА ВРЕМЕНСКА РАЗГРАНИЧЕЊА	0070	28	31197	111791	
	D. УКУПНА АКТИВА = ПОСЛОВНА ИМОВИНА (0001 + 0002 + 0042 + 0043)	0071		1828342	1892452	0
88	Б. ВАНБИЛАНСНА АКТИВА	0072	39	1217409	4390009	

Група рачуна, рачун	ПОЗИЦИЈА	АОП	Напомена број	Износ		
				Текућа година	Претходна година	
					Крајње стање _____ 20__	Почетно стање 01.01.20__
1	2	3	4	5	6	7
	ПАСИВА					
	A. КАПИТАЛ (0402 + 0411 - 0412 + 0413 + 0414 + 0415 - 0416 + 0417 + 0420 - 0421) ≥ 0 = (0071 - 0424 - 0441 - 0442)	0401		850203	948455	
30	I. ОСНОВНИ КАПИТАЛ (0403 + 0404 + 0405 + 0406 + 0407 + 0408 + 0409 + 0410)	0402		477740	477740	0
300	1. Акцијски капитал	0403	29	476988	476988	
301	2. Удели друштва с ограниченом одговорношћу	0404				
302	3. Улози	0405		0		
303	4. Државни капитал	0406				
304	5. Друштвени капитал	0407				
305	6. Задружни удели	0408				
306	7. Емисиона премија	0409				
309	8. Остали основни капитал	0410	29	752	752	
31	II. УПИСАНИ А НЕУПЛАЋЕНИ КАПИТАЛ	0411				
047 и 237	III. ОТКУПЉЕНЕ СОПСТВЕНЕ АКЦИЈЕ	0412	29	66875	54722	
32	IV. РЕЗЕРВЕ	0413	29	77047	77047	
330	V. РЕВАЛОРИЗАЦИОНЕ РЕЗЕРВЕ ПО ОСНОВУ РЕВАЛОРИЗАЦИЈЕ НЕМАТЕРИЈАЛНЕ ИМОВИНЕ, НЕКРЕТНИНА, ПОСТРОЈЕЊА И ОПРЕМЕ	0414	29	182264	178230	
33 осим 330	VI. НЕРЕАЛИЗОВАНИ ДОБИЦИ ПО ОСНОВУ ХАРТИЈА ОД ВРЕДНОСТИ И ДРУГИХ КОМПОНЕНТИ ОСТАЛОГ СВЕОБУХВАТНОГ РЕЗУЛТАТА (потражна салда рачуна групе 33 осим 330)	0415				
33 осим 330	VII. НЕРЕАЛИЗОВАНИ ГУБИЦИ ПО ОСНОВУ ХАРТИЈА ОД ВРЕДНОСТИ И ДРУГИХ КОМПОНЕНТИ ОСТАЛОГ СВЕОБУХВАТНОГ РЕЗУЛТАТА (дуговна салда рачуна групе 33 осим 330)	0416				
34	VIII. НЕРАСПОРЕЂЕНИ ДОБИТАК (0418 + 0419)	0417		180027	170160	0
340	1. Нераспоређени добитак ранијих година	0418	29	170160	152303	
341	2. Нераспоређени добитак текуће године	0419	29	9867	17857	
	IX. УЧЕШЋЕ БЕЗ ПРАВА КОНТРОЛЕ	0420				
35	X. ГУБИТАК (0422 + 0423)	0421		0	0	0
350	1. Губитак ранијих година	0422				
351	2. Губитак текуће године	0423				
	B. ДУГОРОЧНА РЕЗЕРВИСАЊА И ОБАВЕЗЕ (0425 + 0432)	0424		481475	10493	0

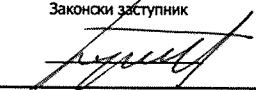
Група рачуна, рачун	ПОЗИЦИЈА	АОП	Напомена број	Износ		
				Текућа година	Претходна година	
					Крајње стање _____ 20__	Почетно стање 01.01.20__
1	2	3	4	5	6	7
40	I. ДУГОРОЧНА РЕЗЕРВИСАЊА (0426 + 0427 + 0428 + 0429 + 0430 + 0431)	0425		9117	10493	0
400	1. Резервисања за трошкове у гарантном року	0426	30	4758	6768	
401	2. Резервисања за трошкове обнављања природних богатстава	0427				
403	3. Резервисања за трошкове реструктурирања	0428				
404	4. Резервисања за накнаде и друге бенефиције запослених	0429	30	4359	3725	
405	5. Резервисања за трошкове судских спорова	0430			0	
402 и 409	6. Остала дугорочна резервисања	0431				
41	II. ДУГОРОЧНЕ ОБАВЕЗЕ (0433 + 0434 + 0435 + 0436 + 0437 + 0438 + 0439 + 0440)	0432		472358	0	0
410	1. Обавезе које се могу конвертовати у капитал	0433				
411	2. Обавезе према матичним и зависним правним лицима	0434				
412	3. Обавезе према осталим повезаним правним лицима	0435				
413	4. Обавезе по емитованим хартијама од вредности у периоду дужем од годину дана	0436				
414	5. Дугорочни кредити и зајмови у земљи	0437	31	215601		
415	6. Дугорочни кредити и зајмови у иностранству	0438				
416	7. Обавезе по основу финансијског лизинга	0439				
419	8. Остале дугорочне обавезе	0440	31	256757	0	
498	В. ОДЛОЖЕНЕ ПОРЕСКЕ ОБАВЕЗЕ	0441				
42 до 49 (осим 498)	Г. КРАТКОРОЧНЕ ОБАВЕЗЕ (0443 + 0450 + 0451 + 0459 + 0460 + 0461 + 0462)	0442		496664	1033504	0
42	I. КРАТКОРОЧНЕ ФИНАНСИЈСКЕ ОБАВЕЗЕ (0444 + 0445 + 0446 + 0447 + 0448 + 0449)	0443		71375	304100	0
420	1. Краткорочни кредити од матичних и зависних правних лица	0444	32		29167	
421	2. Краткорочни кредити од осталих повезаних правних лица	0445				
422	3. Краткорочни кредити и зајмови у земљи	0446	32		99720	
423	4. Краткорочни кредити и зајмови у иностранству	0447				

Група рачуна, рачун	ПОЗИЦИЈА	АОП	Напомена број	Износ		
				Текућа година	Претходна година	
					Крајње стање _____ 20__	Почетно стање 01.01.20__
1	2	3	4	5	6	7
427	5. Обавезе по основу сталних средстава и средстава обустављеног пословања намењених продаји	0448				
424, 425, 426 и 429	6. Остале краткорочне финансијске обавезе	0449	32	71375	175213	
430	II. ПРИМЉЕНИ АВАНСИ, ДЕПОЗИТИ И КАУЦИЈЕ	0450	33	88497	23866	
43 осим 430	III. ОБАВЕЗЕ ИЗ ПОСЛОВАЊА (0452 + 0453 + 0454 + 0455 + 0456 + 0457 + 0458)	0451		295697	524448	0
431	1. Додављачи - матична и зависна правна лица у земљи	0452		0		
432	2. Додављачи - матична и зависна правна лица у иностранству	0453				
433	3. Додављачи - остала повезана правна лица у земљи	0454			86228	
434	4. Додављачи - остала повезана правна лица у иностранству	0455				
435	5. Додављачи у земљи	0456	34	295504	437732	
436	6. Додављачи у иностранству	0457	34	193	488	
439	7. Остале обавезе из пословања	0458				
44, 45 и 46	IV. ОСТАЛЕ КРАТКОРОЧНЕ ОБАВЕЗЕ	0459	35	36879	159925	
47	V. ОБАВЕЗЕ ПО ОСНОВУ ПОРЕЗА НА ДОДАТУ ВРЕДНОСТ	0460	36		18669	
48	VI. ОБАВЕЗЕ ЗА ОСТАЛЕ ПОРЕЗЕ, ДОПРИНОСЕ И ДРУГЕ ДАЖБИНЕ	0461	37	1240	1985	
49 осим 498	VII. ПАСИВНА ВРЕМЕНСКА РАЗГРАНИЧЕЊА	0462	38	2976	511	
	Д. ГУБИТАК ИЗНАД ВИСИНЕ КАПИТАЛА (0412 + 0416 + 0421 - 0420 - 0417 - 0415 - 0414 - 0413 - 0411 - 0402) ≥ 0 = (0441 + 0424 + 0442 - 0071) ≥ 0	0463				
	Ђ. УКУПНА ПАСИВА (0424 + 0442 + 0441 + 0401 - 0463) ≥ 0	0464		1828342	1892452	
89	Е. ВАНБИЛАНСНА ПАСИВА	0465	39	1217409	4390009	

у _____

дана 28.02 2018 године

Законски заступник




Образац прописан Правилником о садржини и форми образаца финансијских извештаја за привредна друштва, задруге и предузетнике ("Службени гласник РС", бр. 95/2014 и 144/2014)

Попуњава правно лице - предузетник

Матични број 08040664

Шифра делатности 4211

ПИБ 101339701

Назив АКЦИОНАРСКО ДРУШТВО SREMPUT RUMA

Седиште Рума, Трг ослобођења 12

БИЛАНС УСПЕХА

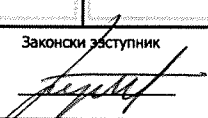
за период од 01.01.2016. до 31.12.2016. године

- у хиљадама динара -

Група рачуна, рачун	ПОЗИЦИЈА	АОП	Напомена број	Износ	
				Текућа година	Претходна година
1	2	3	4	5	6
	ПРИХОДИ ИЗ РЕДОВНОГ ПОСЛОВАЊА				
60 до 65, осим 62 и 63	А. ПОСЛОВНИ ПРИХОДИ (1002 + 1009 + 1016 + 1017)	1001		1720049	2039570
60	I. ПРИХОДИ ОД ПРОДАЈЕ РОБЕ (1003 + 1004 + 1005 + 1006 + 1007+ 1008)	1002		0	0
600	1. Приходи од продаје робе матичним и зависним правним лицима на домаћем тржишту	1003			
601	2. Приходи од продаје робе матичним и зависним правним лицима на иностраном тржишту	1004			
602	3. Приходи од продаје робе осталим повезаним правним лицима на домаћем тржишту	1005			
603	4. Приходи од продаје робе осталим повезаним правним лицима на иностраном тржишту	1006			
604	5. Приходи од продаје робе на домаћем тржишту	1007			
605	6. Приходи од продаје робе на иностраном тржишту	1008			
61	II. ПРИХОДИ ОД ПРОДАЈЕ ПРОИЗВОДА И УСЛУГА (1010 + 1011 + 1012 + 1013 + 1014 + 1015)	1009		1705551	1892508
610	1. Приходи од продаје производа и услуга матичним и зависним правним лицима на домаћем тржишту	1010			
611	2. Приходи од продаје производа и услуга матичним и зависним правним лицима на иностраном тржишту	1011			
612	3. Приходи од продаје производа и услуга осталим повезаним правним лицима на домаћем тржишту	1012			
613	4. Приходи од продаје производа и услуга осталим повезаним правним лицима на иностраном тржишту	1013			
614	5. Приходи од продаје производа и услуга на домаћем тржишту	1014	5	1705551	1892344
615	6. Приходи од продаје готових производа и услуга на иностраном тржишту	1015			164
64	III. ПРИХОДИ ОД ПРЕМИЈА, СУБВЕНЦИЈА, ДОТАЦИЈА, ДОНАЦИЈА И СЛ.	1016			
65	IV. ДРУГИ ПОСЛОВНИ ПРИХОДИ	1017	6	14498	147062

Група рачуна, рачун	ПОЗИЦИЈА	АОП	Напомена број	Износ	
				Текућа година	Претходна година
1	2	3	4	5	6
	РАСХОДИ ИЗ РЕДОВНОГ ПОСЛОВАЊА				
50 до 55, 62 и 63	Б. ПОСЛОВНИ РАСХОДИ (1019 - 1020 - 1021 + 1022 + 1023 + 1024 + 1025 + 1026 + 1027 + 1028 + 1029) ≥ 0	1018		1453914	1682840
50	I. НАВАБНА ВРЕДНОСТ ПРОДАТЕ РОБЕ	1019			
62	II. ПРИХОДИ ОД АКТИВИРАЊА УЧИНАКА И РОБЕ	1020			
630	III. ПОВЕЋАЊЕ ВРЕДНОСТИ ЗАЛИХА НЕДОВРШЕНИХ И ГОТОВИХ ПРОИЗВОДА И НЕДОВРШЕНИХ УСЛУГА	1021			
631	IV. СМАЊЕЊЕ ВРЕДНОСТИ ЗАЛИХА НЕДОВРШЕНИХ И ГОТОВИХ ПРОИЗВОДА И НЕДОВРШЕНИХ УСЛУГА	1022			
51 осим 513	V. ТРОШКОВИ МАТЕРИЈАЛА	1023	8	599631	504687
513	VI. ТРОШКОВИ ГОРИВА И ЕНЕРГИЈЕ	1024	8	128077	117310
52	VII. ТРОШКОВИ ЗАРАДА, НАКНАДА ЗАРАДА И ОСТАЛИ ЛИЧНИ РАСХОДИ	1025	9	324916	323505
53	VIII. ТРОШКОВИ ПРОИЗВОДНИХ УСЛУГА	1026	11	313052	604647
540	IX. ТРОШКОВИ АМОРТИЗАЦИЈЕ	1027	10	36018	38146
541 до 549	X. ТРОШКОВИ ДУГОРОЧНИХ РЕЗЕРВИСАЊА	1028	10	3369	6875
55	XI. НЕМАТЕРИЈАЛНИ ТРОШКОВИ	1029	11	48851	87670
	В. ПОСЛОВНИ ДОБИТАК (1001 - 1018) ≥ 0	1030		266135	356730
	Г. ПОСЛОВНИ ГУБИТАК (1018 - 1001) ≥ 0	1031			
66	Д. ФИНАНСИЈСКИ ПРИХОДИ (1033 + 1038 + 1039)	1032		1910	1295
66, осим 662, 663 и 664	I. ФИНАНСИЈСКИ ПРИХОДИ ОД ПОВЕЗАНИХ ЛИЦА И ОСТАЛИ ФИНАНСИЈСКИ ПРИХОДИ (1034 + 1035 + 1036 + 1037)	1033		0	0
660	1. Финансијски приходи од матичних и зависних правних лица	1034			
661	2. Финансијски приходи од осталих повезаних правних лица	1035			
665	3. Приходи од учешћа у добитку придружених правних лица и заједничких подухвата	1036			
669	4. Остали финансијски приходи	1037			
662	II. ПРИХОДИ ОД КАМАТА (ОД ТРЕЋИХ ЛИЦА)	1038	12	1	2
663 и 664	III. ПОЗИТИВНЕ КУРСНЕ РАЗЛИКЕ И ПОЗИТИВНИ ЕФЕКТИ ВАЛУТНЕ КЛАУЗУЛЕ (ПРЕМА ТРЕЋИМ ЛИЦИМА)	1039	12	1909	1293
56	Б. ФИНАНСИЈСКИ РАСХОДИ (1041 + 1046 + 1047)	1040		31104	76699
56, осим 562, 563 и 564	I. ФИНАНСИЈСКИ РАСХОДИ ИЗ ОДНОСА СА ПОВЕЗАНИМ ПРАВНИМ ЛИЦИМА И ОСТАЛИ ФИНАНСИЈСКИ РАСХОДИ (1042 + 1043 + 1044 + 1045)	1041		0	60229
560	1. Финансијски расходи из односа са матичним и зависним правним лицима	1042			

Група рачуна, рачун	ПОЗИЦИЈА	АОП	Напомена број	Износ	
				Текућа година	Претходна година
1	2	3	4	5	6
561	2. Финансијски расходи из односа са осталим повезаним правним лицима	1043			
565	3. Расходи од учешћа у губитку придружених правних лица и заједничких подухвата	1044			
566 и 569	4. Остали финансијски расходи	1045			60229
562	II. РАСХОДИ КАМАТА (ПРЕМА ТРЕЋИМ ЛИЦИМА)	1046	13	29101	14780
563 и 564	III. НЕГАТИВНЕ КУРСНЕ РАЗЛИКЕ И НЕГАТИВНИ ЕФЕКТИ ВАЛУТНЕ КЛАУЗУЛЕ (ПРЕМА ТРЕЋИМ ЛИЦИМА)	1047	13	2003	1690
	Е. ДОБИТАК ИЗ ФИНАНСИРАЊА (1032 - 1040)	1048			
	Ж. ГУБИТАК ИЗ ФИНАНСИРАЊА (1040 - 1032)	1049		29194	75404
683 и 685	З. ПРИХОДИ ОД УСКЛАЂИВАЊА ВРЕДНОСТИ ОСТАЛЕ ИМОВИНЕ КОЈА СЕ ИСКАЗУЈЕ ПО ФЕР ВРЕДНОСТИ КРОЗ БИЛАНС УСПЕХА	1050	14	522	1690
583 и 585	И. РАСХОДИ ОД УСКЛАЂИВАЊА ВРЕДНОСТИ ОСТАЛЕ ИМОВИНЕ КОЈА СЕ ИСКАЗУЈЕ ПО ФЕР ВРЕДНОСТИ КРОЗ БИЛАНС УСПЕХА	1051	15	271957	183411
67 и 68, осим 683 и 685	Ј. ОСТАЛИ ПРИХОДИ	1052	14	61198	4443
57 и 58, осим 583 и 585	К. ОСТАЛИ РАСХОДИ	1053	15	13546	81286
	Л. ДОБИТАК ИЗ РЕДОВНОГ ПОСЛОВАЊА ПРЕ ОПОРЕЗИВАЊА (1030 - 1031 + 1048 - 1049 + 1050 - 1051 + 1052 - 1053)	1054		13158	22762
	Љ. ГУБИТАК ИЗ РЕДОВНОГ ПОСЛОВАЊА ПРЕ ОПОРЕЗИВАЊА (1031 - 1030 + 1049 - 1048 + 1051 - 1050 + 1053 - 1052)	1055			
69-59	М. НЕТО ДОБИТАК ПОСЛОВАЊА КОЈЕ СЕ ОБУСТАВЉА, ЕФЕКТИ ПРОМЕНЕ РАЧУНОВОДСТВЕНЕ ПОЛИТИКЕ И ИСПРАВКА ГРЕШАКА ИЗ РАНИЈИХ ПЕРИОДА	1056			
59-69	Н. НЕТО ГУБИТАК ПОСЛОВАЊА КОЈЕ СЕ ОБУСТАВЉА, РАСХОДИ ПРОМЕНЕ РАЧУНОВОДСТВЕНЕ ПОЛИТИКЕ И ИСПРАВКА ГРЕШАКА ИЗ РАНИЈИХ ПЕРИОДА	1057			
	Њ. ДОБИТАК ПРЕ ОПОРЕЗИВАЊА (1054 - 1055 + 1056 - 1057)	1058		13158	22762
	О. ГУБИТАК ПРЕ ОПОРЕЗИВАЊА (1055 - 1054 + 1057 - 1056)	1059			
	П. ПОРЕЗ НА ДОБИТАК				
721	I. ПОРЕСКИ РАСХОД ПЕРИОДА	1060	16	3291	4482
део 722	II. ОДЛОЖЕНИ ПОРЕСКИ РАСХОДИ ПЕРИОДА	1061			423
део 722	III. ОДЛОЖЕНИ ПОРЕСКИ ПРИХОДИ ПЕРИОДА	1062			
723	Р. ИСПЛАЋЕНА ЛИЧНА ПРИМАЊА ПОСЛОДАВЦА	1063			

Група рачуна, рачун	ПОЗИЦИЈА	АОП	Напомена број	Износ	
				Текућа година	Претходна година
1	2	3	4	5	6
	С. НЕТО ДОБИТАК (1058 - 1059 - 1060 - 1061 + 1062 - 1063)	1064		9867	17857
	Т. НЕТО ГУБИТАК (1059 - 1058 + 1060 + 1061 - 1062 + 1063)	1065			
	I. НЕТО ДОБИТАК КОЈИ ПРИПАДА МАЊИНСКИМ УЛАГАЧИМА	1066			
	II. НЕТО ДОБИТАК КОЈИ ПРИПАДА ВЕЋИНСКОМ ВЛАСНИКУ	1067			
	III. НЕТО ГУБИТАК КОЈИ ПРИПАДА МАЊИНСКИМ УЛАГАЧИМА	1068			
	IV. НЕТО ГУБИТАК КОЈИ ПРИПАДА ВЕЋИНСКОМ ВЛАСНИКУ	1069			
	V. ЗАРАДА ПО АКЦИЈИ				
	1. Основна зарада по акцији	1070			
	2. Умањена (разводњена) зарада по акцији	1071			
у <u>9.11.18</u>		Законски заступник			
дана <u>28.02</u> 20 <u>18</u> године		М.П. 			

Образац прописан Правилником о садржини и форми образаца финансијских извештаја за привредна друштва, задруге и предузетнике (Службени гласник РС, бр. 95/2014 и 144/2014)



Прилог 4

Матични број	08040664	Попуњава правно лице - предузетник	Шифра делатности	42M	ПИБ	101339701
Назив	AD SREMPUT					
Седиште	RUMA, TRG OSLOBOĐENJA 12					

ИЗВЕШТАЈ О ТОКОВИМА ГОТОВИНЕ
у периоду од 01.01. до 31.12. 2016 године

-у хиљадама динара-

Позиција	АОП	Износ	
		Текућа година	Претходна година
1	2	3	4
A. ТОКОВИ ГОТОВИНЕ ИЗ ПОСЛОВНИХ АКТИВНОСТИ			
I. Приливи готовине из пословних активности (1 до 3)	3001	1.990.394	2.597.501
1. Продаја и примљени аванси	3002	1.911.150	2.595.183
2. Примљене камате из пословних активности	3003	1	2
3. Остали приливи из редовног пословања	3004	49.243	2.316
II. Одливи готовине из пословних активности (1 до 5)	3005	1.935.560	1.996.180
1. Исплате добављачима и дати аванси	3006	1.519.422	1.516.002
2. Зараде, накнаде зарада и остали лични расходи	3007	338.340	331.149
3. Плаћене камате	3008	18.588	11.376
4. Порез на добитак	3009	4.549	4.304
5. Одливи по основу осталих јавних прихода	3010	54.631	129.746
III. Нето прилив готовине из пословних активности (I-II)	3011	54.834	601.321
IV. Нето одлив готовине из пословних активности (II-I)	3012		
B. ТОКОВИ ГОТОВИНЕ ИЗ АКТИВНОСТИ ИНВЕСТИРАЊА			
I. Приливи готовине из активности инвестирања (1 до 5)	3013		16.372
1. Продаја акција и удела (нето приливи)	3014		
2. Продаја нематеријалне имовине, некретнина, постројења, опреме и биолошких средстава	3015		
3. Остали финансијски пласмани (нето приливи)	3016		16.372
4. Примљене камате из активности инвестирања	3017		
5. Примљене дивиденде	3018		
II. Одливи готовине из активности инвестирања (1 до 3)	3019	60.438	44.230
1. Куповина акција и удела (нето одливи)	3020		
2. Куповина нематеријалне имовине, некретнина, постројења, опреме и биолошких средстава	3021	22.325	44.230
3. Остали финансијски пласмани (нето одливи)	3022	38.113	
III. Нето прилив готовине из активности инвестирања (I-II)	3023		
IV. Нето одлив готовине из активности инвестирања (II-I)	3024	60.438	27.858
V. ТОКОВИ ГОТОВИНЕ ИЗ АКТИВНОСТИ ФИНАНСИРАЊА			
I. Приливи готовине из активности финансирања (1 до 5)	3025		
1. Увешање основног капитала	3026		
2. Дугорочни кредити (нето приливи)	3027		
3. Краткорочни кредити (нето приливи)	3028		
4. Остале дугорочне обавезе	3029		
5. Остале краткорочне обавезе	3030		
II. Одливи готовине из активности финансирања (1 до 6)	3031	6.283	577.366
1. Откуп сопствених акција и удела	3032		
2. Дугорочни кредити (одливи)	3033		
3. Краткорочни кредити (одливи)	3034		
4. Остале обавезе (одливи)	3035	5.942	577.366
5. Финансијски лизинг	3036		
6. Исплаћене дивиденде	3037	341	
III. Нето прилив готовине из активности финансирања (I-II)	3038		
IV. Нето одлив готовине из активности финансирања (II-I)	3039	6.283	577.366
Г. СВЕГА ПРИЛИВ ГОТОВИНЕ (3001 + 3013 + 3025)	3040	1.990.394	2.613.873
Д. СВЕГА ОДЛИВ ГОТОВИНЕ (3005 + 3019 + 3031)	3041	2.002.281	2.617.746
Ђ. НЕТО ПРИЛИВ ГОТОВИНЕ (3040 - 3041)	3042		
Е. НЕТО ОДЛИВ ГОТОВИНЕ (3041 - 3040)	3043	11.887	3.903
Ж. ГОТОВИНА НА ПОЧЕТКУ ОБРАЧУНСКОГ ПЕРИОДА	3044	14.623	18.526
З. ПОЗИТИВНЕ КУРСНЕ РАЗЛИКЕ ПО ОСНОВУ ПРЕРАЧУНА ГОТОВИНЕ	3045		
И. НЕГАТИВНЕ КУРСНЕ РАЗЛИКЕ ПО ОСНОВУ ПРЕРАЧУНА ГОТОВИНЕ	3046		
Ј. ГОТОВИНА НА КРАЈУ ОБРАЧУНСКОГ ПЕРИОДА (3042 - 3043 + 3044 + 3045 - 3046)	3047	2.736	14.623

у RUMI
дана 27.02. 2017 године



Законски заступник

Матични број	08040664	Полуњара правно лице - предузетник
Назив	AD SREBRNUT	Шифра делатности
Седиште	РУНА ТРГ ОСОБОВЕНА 12	КД
		ПИБ 101339701

Прилог 5

ИЗВЕШТАЈ О ПРОМЕНАМА НА КАПИТАЛУ
у периоду од 01.01. до 31.12. 2016 године

Ред. број	ОПИС	Компоненте капитала											
		АОП	30 Основни капитал	АОП	31 Уписани а неуплаћени капитал	АОП	32 Резерве	АОП	35 Губитак	АОП	047 н 237 Отуђене сопствене акције	АОП	34 Нераспорени добитак
1	Почетно стање на дан 01.01. 2015		3		4		5		6		7		8
1	а) дугови салдо рачуна	4001		4019		4037		4055		4073	54.722	4091	
	б) потражни салдо рачуна	4002	447.740	4020		4038	47.047	4056		4074		4092	152.303
2	Исправка материјално значајних грешака и промена рачуноводствених политика												
3	а) исправке на дуговој страни рачуна	4003		4021		4039		4057		4075		4093	
	б) исправке на потражној страни рачуна	4004		4022		4040		4058		4076		4094	
3	Кориговано почетно стање на дан 01.01. 2015												
	а) кориговани дугови салдо рачуна (1а + 2а - 2б) ≥ 0	4005		4023		4041		4059		4077	54.722	4095	
	б) кориговани потражни салдо рачуна (1б - 2а + 2б) ≥ 0	4006	447.740	4024		4042	47.047	4060		4078		4096	152.303
4	Промене у претходној 2015 години												
	а) промет на дуговој страни рачуна	4007		4025		4043		4061		4079		4097	17.857
	б) промет на потражној страни рачуна	4008		4026		4044		4062		4080		4098	
5	Стање на крају претходне године 31.12. 2015												
	а) дугови салдо рачуна (3а + 4а - 4б) ≥ 0	4009		4027		4045		4063		4081	54.722	4099	
	б) потражни салдо рачуна (3б - 4а + 4б) ≥ 0	4010	447.740	4028		4046	47.047	4064		4082		4100	170.160
6	Исправка материјално значајних грешака и промена рачуноводствених политика												
	а) исправке на дуговој страни рачуна	4011		4029		4047		4065		4083		4101	
	б) исправке на потражној страни рачуна	4012		4030		4048		4066		4084		4102	
7	Кориговано почетно стање текуће године на дан 01.01. 2016												
	а) кориговани дугови салдо рачуна (5а + 6а - 6б) ≥ 0	4013		4031		4049		4067		4085	54.722	4103	
	б) кориговани потражни салдо рачуна (5б - 6а + 6б) ≥ 0	4014	447.740	4032		4050	47.047	4068		4086		4104	170.160
8	Промене у текућој 2016 години												
	а) промет на дуговој страни рачуна	4015		4033		4051		4069		4087	12.153	4105	
	б) промет на потражној страни рачуна	4016		4034		4052		4070		4088		4106	9867
9	Стање на крају текуће године 31.12. 2016												
	а) дугови салдо рачуна (7а + 8а - 8б) ≥ 0	4017		4035		4053		4071		4089		4107	
	б) потражни салдо рачуна (7б - 8а + 8б) ≥ 0	4018	447.740	4036		4054	47.047	4072		4090	66.875	4108	180.027


у 2016
дана 27.02. 2017 године

-у хиљадама динара-

Ред. број	ОПИС	Компоненте осталог резултата														
		330		331		332		333		334 и 335		336		337		
		АОП	Резерви- законне резерве	АОП	Актуарски добити или губици	АОП	Добити или губици по основу улагања у власни члане инструменсте капитала	АОП	Добити или губици по основу удела у осталом добитку или губитку придружених друштва	АОП	Добити или губици по основу иностраних пословања и преварања и финансијских извештаја	АОП	Добити или губици по основу хешинга новчаног тока	АОП	Добити или губици по основу ХОВ расположи- вих за продају	
1	Почетно стање на дан 01.01.2015		9		10		11		12		13		14		15	
1	а) дуговни салдо рачуна	4109		4127		4145		4163		4181		4199		4217		
	б) потражни салдо рачуна	4110	178.250	4128	120	4146		4164		4182		4200		4218		
2	Исправка материјално значајних грешака и промена рачуноводствених политика															
2	а) исправке на дуговој страни рачуна	4111		4129		4147		4165		4183		4201		4219		
	б) исправке на потражној страни рачуна	4112		4130		4148		4166		4184		4202		4220		
3	Кориговано почетно стање на дан 01.01.2015															
3	а) кориговани дуговни салдо рачуна (1а + 2а - 2б) ≥ 0	4113		4131		4149		4167		4185		4203		4221		
	б) кориговани потражни салдо рачуна (1б - 2а + 2б) ≥ 0	4114	178.250	4132	120	4150		4168		4186		4204		4222		
4	Промене у претходној години															
4	а) промет на дуговој страни рачуна	4115		4133	120	4151		4169		4187		4205		4223		
	б) промет на потражној страни рачуна	4116		4134		4152		4170		4188		4206		4224		
5	Стање на крају претходне године 31.12.2015															
5	а) дуговни салдо рачуна (3а + 4а - 4б) ≥ 0	4117		4135		4153		4171		4189		4207		4225		
	б) потражни салдо рачуна (3б - 4а + 4б) ≥ 0	4118	178.250	4136		4154		4172		4190		4208		4226		
6	Исправка материјално значајних грешака и промена рачуноводствених политика															
6	а) исправке на дуговој страни рачуна	4119		4137		4155		4173		4191		4209		4227		
	б) исправке на потражној страни рачуна	4120		4138		4156		4174		4192		4210		4228		
7	Кориговано почетно стање текуће године на дан 01.01.2016															
7	а) кориговани дуговни салдо рачуна (5а + 6а - 6б) ≥ 0	4121		4139		4157		4175		4193		4211		4229		
	б) кориговани потражни салдо рачуна (5б - 6а + 6б) ≥ 0	4122	178.250	4140		4158		4176		4194		4212		4230		
8	Промене у текућој години															
8	а) промет на дуговој страни рачуна	4123	712	4141		4159		4177		4195		4213		4231		
	б) промет на потражној страни рачуна	4124	1.746	4142		4160		4178		4196		4214		4232		
9	Стање на крају текуће године 31.12.2015															
9	а) дуговни салдо рачуна (7а + 8а - 8б) ≥ 0	4125		4143		4161		4179		4197		4215		4233		
	б) потражни салдо рачуна (7б - 8а + 8б) ≥ 0	4126	178.250	4144		4162		4180		4198		4216		4234		

Ред. број	ОПИС	АОП	Укупан капитал	
			Губитак изнад капитала Σ(ред. 16 кол. 3 до кол. 15) - Σ(ред. 16 кол. 3 до кол. 15) ≥ 0	Губитак изнад капитала Σ(ред. 16 кол. 3 до кол. 15) - Σ(ред. 16 кол. 3 до кол. 15) ≥ 0
1	Почетно стање на дан 01.01. 2015		16	17
1	а) дуговни салдо рачуна	4235	830.718	4244
	б) потражни салдо рачуна			
2	Исправка материјално значајних грешака и примена рачуноводствених попитка			
	а) исправке на дуговој страни рачуна	4236		4245
	б) исправке на потражној страни рачуна			
3	Кориговано почетно стање на дан 01.01. 2015			
	а) кориговани дуговни салдо рачуна (1а + 2а - 2б) ≥ 0	4237	830.718	4246
	б) кориговани потражни салдо рачуна (1б - 2а + 2б) ≥ 0			
4	Промене у претходној 2015 години			
	а) промет на дуговој страни рачуна	4238	17.737	4247
	б) промет на потражној страни рачуна			
5	Стање на крају претходне године 31.12. 2015			
	а) дуговни салдо рачуна (3а + 4а - 4б) ≥ 0	4239	848.455	4248
	б) потражни салдо рачуна (3б - 4а + 4б) ≥ 0			
6	Исправка материјално значајних грешака и примена рачуноводствених попитка			
	а) исправке на дуговој страни рачуна	4240		4249
	б) исправке на потражној страни рачуна			
7	Кориговано почетно стање текуће године на дан 01.01. 2016			
	а) кориговани дуговни салдо рачуна (5а + 6а - 6б) ≥ 0	4241	848.455	4250
	б) кориговани потражни салдо рачуна (5б - 6а + 6б) ≥ 0			
8	Промене у текућој 2016 години			
	а) промет на дуговој страни рачуна	4242	1.748	4251
	б) промет на потражној страни рачуна			
9	Стање на крају текуће године 31.12. 2016			
	а) дуговни салдо рачуна (7а + 8а - 8б) ≥ 0	4243	850.203	4252
	б) потражни салдо рачуна (7б - 8а + 8б) ≥ 0			



Законски заснован


Прилог 3

Попуњава правно лице - предузетник

Матични број	08040664	Шифра делатности	4211	ПИБ	101339701
Назив	AD SREMPIT				
Седиште	RUMA, TRG OSLOBOĐENJA 12				

ИЗВЕШТАЈ О ОСТАЛОМ РЕЗУЛТАТУ
за период од 01.01. до 31.12.2016. године


Група рачуна, рачун	ПОЗИЦИЈА	АОП	Напомена број	Износ	
				Текућа година	Претходна година
1	2	3	4	5	6
	А. НЕТО РЕЗУЛТАТ ИЗ ПОСЛОВАЊА				
	I. НЕТО ДОБИТАК (АОП 1064)	2001		9.867	17.857
	II. НЕТО ГУБИТАК (АОП 1065)	2002			
	Б. ОСТАЛИ СВЕОБУХВАТНИ ДОБИТАК ИЛИ ГУБИТАК				
	а) Ставке које неће бити рекласификоване у Билансу успеха у будућим периодима				
330	1. Промене ревалоризације нематеријалне имовине, некретнина, постројења и опреме				
	а) повећање ревалоризационих резерви	2003		4.746	
	б) смањење ревалоризационих резерви	2004		712	
331	2. Актуарски добитци или губици по основу планова дефинисаних примања				
	а) добитци	2005			
	б) губици	2006			
332	3. Добитци или губици по основу улагања у власничке инструменте капитала				
	а) добитци	2007			
	б) губици	2008			
333	4. Добитци или губици по основу удела у осталом свеобухватном добитку или губитку придружених друштава				
	а) добитци	2009			
	б) губици	2010			
	б) Ставке које накнадно могу бити рекласификоване у Билансу успеха у будућим периодима				
334	1. Добитци или губици по основу прерачуна финансијских извештаја иностраног пословања				
	а) добитци	2011			
	б) губици	2012			
335	2. Добитци или губици од инструмената заштите нето улагања у инострано пословање				
	а) добитци	2013			
	б) губици	2014			
336	3. Добитци или губици по основу инструмената заштите ризика (хединга) новчаног тока				
	а) добитци	2015			
	б) губици	2016			
337	4. Добитци или губици по основу хартија од вредности расположивих за продају				
	а) добитци	2017			
	б) губици	2018			

Група рачуна, рачун	ПОЗИЦИЈА	АОП	Напомена број	Износ	
				Текућа година	Претходна година
1	2	3	4	5	6
	I. ОСТАЛИ БРУТО СВЕОБУХВАТНИ ДОБИТАК (2003 + 2005 + 2007 + 2009 + 2011 + 2013 + 2015 + 2017) - (2004 + 2006 + 2008 + 2010 + 2012 + 2014 + 2016 + 2018) ≥ 0	2019		4.034	
	II. ОСТАЛИ БРУТО СВЕОБУХВАТНИ ГУБИТАК (2004 + 2006 + 2008 + 2010 + 2012 + 2014 + 2016 + 2018) - (2003 + 2005 + 2007 + 2009 + 2011 + 2013 + 2015 + 2017) ≥ 0	2020			
	III. ПОРЕЗ НА ОСТАЛИ СВЕОБУХВАТНИ ДОБИТАК ИЛИ ГУБИТАК ПЕРИОДА	2021			
	IV. НЕТО ОСТАЛИ СВЕОБУХВАТНИ ДОБИТАК (2019 - 2020 - 2021) ≥ 0	2022		4.034	
	V. НЕТО ОСТАЛИ СВЕОБУХВАТНИ ГУБИТАК (2020 - 2019 + 2021) ≥ 0	2023			
	В. УКУПАН НЕТО СВЕОБУХВАТНИ РЕЗУЛТАТ ПЕРИОДА				
	I. УКУПАН НЕТО СВЕОБУХВАТНИ ДОБИТАК (2001 - 2002 + 2022 - 2023) ≥ 0	2024		13.901	17.857
	II. УКУПАН НЕТО СВЕОБУХВАТНИ ГУБИТАК (2002 - 2001 + 2023 - 2022) ≥ 0	2025			
	Г. УКУПАН НЕТО СВЕОБУХВАТНИ ДОБИТАК ИЛИ ГУБИТАК (2027 + 2028) = АОП 2024 ≥ 0 или АОП 2025 > 0	2026			
	1. Приписан већинским власницима капитала	2027			
	2. Приписан власницима који немају контролу	2028			

у РУМ
дана 27.02.2017 године



Законски заступник



Sreput a.d., Ruma

**Napomene uz finansijske izveštaje
na dan 31. decembra 2016. godine**

NAPOMENE UZ FINANSIJSKE IZVEŠTAJE

31. decembar 2015. i 2016. godine

1. OSNIVANJE I DELATNOST

Akcionarsko društvo Sremput, Ruma (u daljem tekstu „Društvo“) se bavi izgradnjom i održavanjem autoputeva, magistralnih, regionalnih i lokalnih puteva. Pored navedene, kao osnovne delatnosti, Društvo se bavi i poslovima koji doprinose efikasnijem i racionalnijem poslovanju a naročito:

- grubi građevinski radovi i specifični radovi niskogradnje,
- izgradnja saobraćajnica, aerodromskih pista i sportskih terena,
- proizvodnja gotove asfaltne i betonske mase,
- ispitivanje terena bušenjem i sondiranjem,
- ostali instalacioni radovi.

Društvo je organizovano kao akcionarsko društvo a po osnovu svojinske transformacije i registrovano kao takvo kod Trgovinskog suda u Sremskoj Mitrovici FI 915/98, registarski uložak 1-469 od 06.07.1998. godine Rešenjem br.Fi 68/2003 od 23.01.2003. godine upisano je u sudski registar pripajanje preuzimanjem GP "Drina" AD Bogatić. Na dan 25.07., 2006.godine izvršen je upis u Centralni registar depo i kliring hartija od vrednosti „Sremput-konzorcijum“ sa većinskim delom akcija (134,370 akcija), odnosno 61,98 % učešća. Na dan 31.12.2008. godine „Sremput-konzorcijum“ po izvodu iz Centralnog registra poseduje 112,211 akcija, odnosno 51,75 %. Sopstvene akcije su otkupljene dana 29.12.2009. godine i to 64.678 akcija, odnosno 29,83 %. U skladu sa Zakonom, u roku od tri godine od sticanja, 25.12.2012. godine izvršeno je poništenje sopstvenih akcija. Nakon poništenja „Sremput-konzorcijum“ poseduje 112,211 akciju što iznosi 73,76 % od ukupnog broja akcija (152.134 komada). U 2013. godini došlo je do prometa akcija na berzi tako da „Sremput-konzorcijum“ poseduje 116.206 akcija što čini 76,38 % ukupnog osnovnog kapitala.

Struktura vlasništva (prvih 10 akcionara) na dan 31.12.2016. godine:

1. Sremput-konzorcijum Doo	116.206	76,38398 %
2. MD Doo	17.860	11,73965 %
3. Akcionarski fond	8,168	5,36895 %
4. Stojanović Predrag	833	0,54754 %
5. Komercijalna banka – kastodi	427	0,28067 %
6. Eluplastic Doo	400	0,26293 %
7. Ariane Doo	350	0,23006 %
8. Stojanović Miodrag	300	0,19719 %
9. Nedeljković Dušan	250	0,16433 %
10. Lazić Ljilja	200	0,13146 %

Društvo je 28.11.2013. godine Privrednom sudu u Sremskoj Mitrovici podnelo predlog za pokretanje stečajnog postupka, u skladu sa unapred pripremljenim planom reorganizacije, član 156. Zakona o stečaju. Privredni sud je 05.12.2013. godine pod brojem 3.St 19/2013 doneo Rešenje o pokretanju prethodnog postupka, kao i mere radi sprečavanja promene imovinskog položaja. Privredni apelacioni sud u Beogradu je 27.01.2016.godine potvrdio rešenje o usvajanju plana čime je on postao pravosnažan. Usvajanjem plana Društvo ima jasno definisane obaveze prema poveriocima koje treba da ispoštuje tokom njegovog sprovođenja.

Društvo posluje pod firmom Akcionarsko društvo „Sremput“ Ruma (pun naziv), a skraćeni naziv je AD "Sremput" Ruma.

Sedište Društva je u Rumi, Trg oslobođenja 12.
 Poreski identifikacioni broj Društva je 101339701.
 Matični broj Društva je 08040664.
 Prosečan broj zaposlenih u 2014. godini je 290.
 Prosečan broj zaposlenih u 2015. godini je 268.
 Prosečan broj zaposlenih u 2016. godini je 245.

Akcije Društva se kotiraju na Beogradskoj berzi na MTP tržištu a metod trgovanja je metod preovlađujuće cene.

NAPOMENE UZ FINANSIJSKE IZVEŠTAJE
31. decembar 2015. i 2016. godine

2. OSNOVE ZA SASTAVLJANJE FINANSIJSKIH IZVEŠTAJA I UPOREDNI PODACI

(a) Osnove za sastavljanje finansijskih izveštaja

Finansijski izveštaji pripremljeni su u skladu sa:

- Zakonom o računovodstvu (Službeni glasnik Republike Srbije br. 62/2013),
- Međunarodnim standardima finansijskog izveštavanja za MSP (Službeni glasnik Republike Srbije broj 117/13),
- Pravilnikom o Kontnom okviru i sadržini računa u Kontnom okviru za Društva, zadruge i preduzetnike (Službeni glasnik Republike Srbije broj 118/13),
- Pravilnik o sadržini i formi obrazaca finansijskih izveštaja za privredna društva, zadruge i preduzetnike ("Sl. glasnik RS", br. 95/14 i 144/14),

Izuzev kako je navedeno niže, finansijski izveštaji Društva sastavljeni su u skladu sa Međunarodnim standardima finansijskog izveštavanja (MSFI). Finansijski izveštaji su sastavljeni prema konceptu istorijskih troškova.

Društvo je sastavilo ove finansijske izveštaje u skladu sa Zakonom o računovodstvu Republike Srbije (u daljem tekstu "Zakon") objavljenim u Službenom glasniku Republike Srbije br. 61/2013 koji zahteva da finansijski izveštaji budu pripremljeni u skladu sa svim prevedenim MSFI do 31. jula 2013. godine. Posebni zahtevi Zakona odstupaju od MSFI zbog činjenice da su usvojeni samo prevedeni standardi te ovi finansijski izveštaji na sadrže efekte MSFI koji su objavljeni od 31. jula 2013. godine. Osim pomenutog, Zakon zahteva određena prikazivanja i određeni tretman računa i stanja, što ima za posledicu dodatna odstupanja od MSFI kao što sledi:

- 1 Društvo je ove finansijske izveštaje sastavilo u formatu propisanom od strane Ministarstva finansija Republike Srbije, koji nije u skladu sa zahtevima MRS 1 (revidiran) – "Prikazivanje finansijskih izveštaja" i MRS 7 – "Izveštaj o tokovima gotovine".
- 2 „Vanbilansna sredstva i obaveze“ su prikazana na obrascu bilansa stanja. Ove stavke po definiciji MSFI ne predstavljaju ni sredstva ni obaveze.
- 3 Rešenje Ministarstva finansije Republike Srbije br. 401-00-896/2014-16 od 13. marta 2014. godine (Službeni glasnik Republike Srbije br. 35/2014) utvrđuje da zvanične standarde čine zvanični prevodi Međunarodnih računovodstvenih standarda (MRS) i Međunarodnih standarda finansijskog izveštavanja (MSFI) koje izdaje Odbor za međunarodne računovodstvene standarde (IASB), kao i tumačenja standarda izdatih od strane Komiteta za tumačenje međunarodnog finansijskog izveštavanja (IFRIC) do 31. jula 2013. godine. Do dana sastavljanja priloženih finansijskih izveštaja nije prevedena nijedna dopuna odnosno dodatak postojećim ili revidiranim standardima, kao nijedno novo tumačenje izdato od strane IASB i IFRIC nakon 31. jula 2013. godine. Standardi i tumačenja za koje u Republici Srbiji ne postoji zvaničan prevod su: MSFI 15 – Prihodi od ugovora sa kupcima; MSFI 9R – Finansijski instrumenti

(b) Uporedni podaci

Uporedni podaci odnosno početna stanja predstavljaju podatke sadržane u finansijskim izveštajima za 2015. godinu, korigovane za prezentaciju u skladu sa zahtevima Zakona o računovodstvu Republike Srbije, objavljenim u Službenom glasniku Republike Srbije br. 62/2013 i Pravilnika o sadržini i formi obrazaca finansijskih izveštaja za privredna društva, zadruge i preduzetnike, objavljenom u Službenom glasniku Republike Srbije br. 95/2014. Finansijski izveštaji Društva su bili predmet nezavisne revizije i prikazani su u Izveštaju nezavisnog revizora iz . godine.

Uporedni podaci odnosno početna stanja predstavljaju podatke sadržane u finansijskim izveštajima za 2015. godinu.

NAPOMENE UZ FINANSIJSKE IZVEŠTAJE
31. decembar 2015. i 2016. godine**3. OSNOVNE RAČUNOVODSTVENE POLITIKE**

Osnovne računovodstvene politike, primenjene prilikom sastavljanja finansijskih izveštaja Društva za 2016. godinu, su sledeće:

3.1. Poslovni prihodi

Prihodi se priznaju u trenutku prelaska vlasništva i značajnih rizika vezanih za dati proizvod sa prodavca na kupca, pod pretpostavkom da se iznos prihoda može pouzdano izmeriti. Prihodi od usluga se priznaju kada se usluga izvrši, odnosno za usluge koje se vrše u dužem periodu prihodi se priznaju srazmerno dovršenosti posla. Prihodi od uobičajenih aktivnosti su prihodi od prodaje robe, proizvoda i usluga, prihodi od aktiviranja učinaka, prihodi od subvencija, dotacija, regresa i povraćaja dažbina po osnovu prodaje robe, proizvoda i usluga i drugi prihodi nezavisno od vremena naplate.

3.2. Poslovni rashodi

Poslovni rashodi predstavljaju sve troškove nastale u odnosu na fakturisanu realizaciju, a obuhvataju troškove materijala, energije i goriva, troškove zarada, naknada zarada i ostale lične rashode, usluge i amortizaciju. Troškovi poslovanja obuhvataju i troškove opšteg karaktera i to: troškove reprezentacije, osiguranja, platnog prometa i bankarskih usluga, članarina, poreza i ostale rashode, nastale u tekućem obračunskom periodu.

3.3. Prihodi od kamata

Kamate nastale po osnovu plasmana i potraživanja iz poslovnih odnosa iskazuju se u okviru finansijskih prihoda u obračunskom periodu u kome su nastale. Prihodi od kamata priznaju se u periodu na koji se odnose, korišćenjem metode efektivne kamatne stope, kojom se očekivani budući novčani priliv od finansijskih instrumenata diskontuje na neto sadašnju vrednost.

3.4. Rashodi od kamata

Kamate nastale po osnovu obaveza iz poslovnih odnosa iskazuju se u bilansu uspeha u okviru finansijskih rashoda. Troškovi pozajmljivanja (kamate i drugi troškovi povezani sa kreditnim finansiranjem) priznaju se kao troškovi perioda kada su nastali, u skladu sa osnovnim računovodstvenim principom definisanim sa MRS 23 ili se kapitalizuju ukoliko ispunjavaju uslova za kapitalizaciju.

3.5. Kursne razlike**(a) Funkcionalna i valuta prikazivanja**

Stavke uključene u finansijske izveštaje Društva se odmeravaju i prikazuju u dinarima („RSD“) bez obzira na to da li RSD predstavlja funkcionalnu valutu Društva.

(b) Transakcije i stanja

Transakcije u stranoj valuti se preračunavaju u funkcionalnu valutu primenom deviznih kurseva važećih na dan transakcije ili na dan procene vrednosti ako su stavke ponovo odmeravane. Pozitivne i negativne kursne razlike nastale iz izmirenja takvih transakcija i iz preračuna monetarnih sredstava i obaveza izraženih u stranim valutama na kraju godine, priznaju se u bilansu uspeha osim u slučaju kada su odložene u kapitalu kao instrumenti zaštite tokova gotovine i instrumenti zaštite neto ulaganja.

Pozitivne i negativne kursne razlike koje nastaju po osnovu kredita i gotovine i gotovinskih ekvivalenata prikazuju se u bilansu uspeha u okviru pozicije „Finansijski prihodi / rashodi“. Sve druge pozitivne i negativne kursne razlike prikazuju se u bilansu uspeha u okviru pozicije „Ostali prihodi / rashodi“.

Promene u fer vrednosti monetarnih hartija od vrednosti izraženih u stranim valutama koje su klasifikovane kao raspoložive za prodaju, tretiraju se kao kursne razlike po osnovu promena u amortizovanoj vrednosti hartija od vrednosti i kao ostale promene u knjigovodstvenoj vrednosti hartija od vrednosti. Kursne razlike koje se odnose na promene u amortizovanoj vrednosti se priznaju u bilansu uspeha, a ostale promene u knjigovodstvenoj vrednosti se iskazuju u okviru kapitala.

NAPOMENE UZ FINANSIJSKE IZVEŠTAJE
31. decembar 2015. i 2016. godine**3. OSNOVNE RAČUNOVODSTVENE POLITIKE (Nastavak)****3.5. Kursne razlike (Nastavak)**

Kursne razlike na nemonetarnim finansijskim sredstvima i obavezama, kao što su vlasničke hartije od vrednosti po fer vrednosti čiji se efekti promena u fer vrednosti iskazuju u bilansu uspeha, priznaju se u bilansu uspeha kao deo gubitka ili dobitka na fer vrednosti. Kursne razlike na nemonetarnim finansijskim sredstvima, kao što su vlasničke hartije od vrednosti klasifikovane kao finansijska sredstva raspoloživa za prodaju, uključuju se u odnosne rezerve u okviru revalorizovanih rezervi u kapitalu.

Funkcionalna i izveštajna valuta Društva je dinar (RSD). Transakcije izražene u stranoj valuti inicijalno se evidentiraju u funkcionalnoj valuti primenom važećeg kursa na dan transakcije. Monetarna sredstva i obaveze izražene u stranoj valuti preračunavaju se u funkcionalnu valutu primenom važećeg kursa na dan bilansa stanja. Sve kursne razlike priznaju se u bilansu uspeha perioda za koji se izveštava.

Nemonetarne stavke u finansijskim izveštajima, koje se vrednuju po principu istorijskog troška izraženog u stranoj valuti preračunati su po istorijskom kursu važećem na dan inicijalne transakcije. Nemonetarne stavke koje su inicijalno priznate u visini procenjene poštene vrednosti izražene u stranoj valuti, preračunate su primenom istorijskog kursa važećeg na dan procene.

3.6. Ostali prihodi

Ostali prihodi obuhvataju dobitke od prodaje nematerijalnih ulaganja, osnovnih sredstava, učešća u kapitalu, prodaje materijala, kao i viškova utvrđenih popisom, naplatu otpisanih potraživanja, prihode od smanjenja obaveza i ukidanja dugoročnih rezervisanja i sl. Vanredni prihodi obuhvataju sve prihode koji su posledica raznih nepredviđenih okolnosti u skladu sa MRS 8.

3.7. Ostali rashodi

Ostali rashodi obuhvataju gubitke po osnovu prodaje i rashodovanja nematerijalnih ulaganja, osnovnih sredstava, učešća u kapitalu i hartija od vrednosti, prodaje materijala, manjkove i druge nepomenute rashode.

3.8. Nematerijalna ulaganja

Stečene licence računarskih softvera kapitalizuju se u iznosu troškova nastalih u sticanju i stavljanju u upotrebu softvera. Ovi troškovi se amortizuju tokom njihovog procenjenog veka upotrebe (2 do 5 godina).

Izdaci vezani za razvoj ili održavanje kompjuterskih softverskih programa priznaju se kao trošak u periodu kada nastanu. Izdaci direktno povezani sa identifikovanim i unikatnim softverskim proizvodima koje kontroliše Društvo i koji će verovatno generisati ekonomsku korist veću od troškova duže od godinu dana, priznaju se kao nematerijalna ulaganja. Direktni troškovi obuhvataju troškove radne snage tima koji je razvio softver, kao i odgovarajući deo pripadajućih režijskih troškova. Troškovi razvoja računarskog softvera priznati kao sredstvo amortizuju se tokom njihovog procenjenog korisnog veka upotrebe (ne duže od tri godine).

3.9. Nekretnine, postrojenja i oprema

Osnovna sredstva (nekretnine, postrojenja i oprema) su materijalna sredstva koja Društvo drži za isporuku robe ili pružanje usluga, za iznajmljivanje drugim licima ili u administrativne svrhe, i za koja se očekuje da će se koristiti duže od jednog obračunskog perioda.

Nekretnine, postrojenja i oprema priznaju se kao sredstvo: (a) kada je verovatno da će buduće ekonomske koristi po osnovu tog sredstva priticati u Društvo i (b) kada nabavna vrednost ili cena koštanja tog sredstva može pouzdano da se izmeri.

Početno merenje nekretnine, postrojenja i opreme koji ispunjavaju uslove za priznavanja za sredstvo vrši se po nabavnoj vrednosti ili po ceni koštanja.

Osnovna sredstva (nekretnine, postrojenja i oprema) su materijalna sredstva koja Društvo drži za isporuku robe ili pružanje usluga, za iznajmljivanje drugim licima ili u administrativne svrhe, i za koja se

NAPOMENE UZ FINANSIJSKE IZVEŠTAJE**31. decembar 2015. i 2016. godine**

očekuje da će se koristiti duže od jednog obračunskog perioda.

3. OSNOVNE RAČUNOVODSTVENE POLITIKE (Nastavak)**3.10. Nekretnine, postrojenja i oprema (Nastavak)**

Nekretnine, postrojenja i oprema priznaju se kao sredstvo: (a) kada je verovatno da će buduće ekonomske koristi po osnovu tog sredstva priticati u Društvo i (b) kada nabavna vrednost ili cena koštanja tog sredstva može pouzdano da se izmeri.

Nekretnine, postrojenja i oprema se iskazuju po fer vrednosti, zasnovanoj na periodičnim, najmanje trogodišnjim, procenama vrednosti, koje vrše nezavisni procenitelji, umanjenoj za kasniju amortizaciju. Akumulirana ispravka vrednosti na dan procene se eliminiše na teret bruto knjigovodstvene vrednosti sredstva i neotpisana vrednost se svodi na iznos revalorizovane (procenjene) vrednosti.

Povećanje knjigovodstvene vrednosti nekretnina, postrojenja i opreme po osnovu revalorizacije iskazuje se u okviru kapitala na računu revalorizacione rezerve. Smanjenja knjigovodstvene vrednosti kojima se umanjuju prethodna povećanja vrednosti istih sredstava terete direktno revalorizacione rezerve; sva ostala smanjenja terete bilans uspeha.

Razlika između amortizacije obračunate na revalorizovanu vrednost sredstva iskazane u bilansu uspeha i amortizacije obračunate na inicijalnu nabavnu vrednost svake godine se prenosi sa revalorizacionih rezervi u neraspoređenu dobit.

Naknadni izdatak za nekretninu, postrojenje i opremu priznaje se kao sredstvo samo kada se tim izdatkom poboljšava stanje sredstva iznad njegovog prvobitno procenjenog standardnog učinka. Izdatak za popravke i održavanje nekretnina, postrojenja i opreme nastaje radi obnavljanja ili održavanja budućih ekonomskih koristi koje Društvo može da očekuje od prvobitno procenjenog standardnog učinka tog sredstva. Kao takav, on se obično priznaje kao rashod u trenutku kada nastane.

Osnovno sredstvo se isknjižava iz evidencija ili otuđenjem ili ukoliko se ne očekuju buduće ekonomske koristi od upotrebe tog sredstva. Dobici ili gubici po osnovu prodaje ili otpisa osnovnog sredstva (kao razlika između neto prodajne vrednosti i neto knjigovodstvene vrednosti) priznaju se u bilansu uspeha odgovarajućeg perioda.

3.11. Amortizacija osnovnih sredstava

Amortizacija se obračunava primenom proporcionalne metode na osnovicu koju čini nabavna, odnosno revalorizovana vrednost na početku godine, kao i na osnovna sredstva koja su stavljena u upotrebu u toku godine.

Stope amortizacije koje su u primeni, za glavne grupe osnovnih sredstava, su:

	U %
Građevinski objekti	1,30-6,30
Pogonska oprema	4,00-25,00
Putnička vozila	14,3-15,50

3.12. Investicione nekretnine

Investiciona nekretnina je nekretnina koja se drži radi zarade od zakupnine, ili radi povećanja kapitala, ili radi i jednog i drugog.

Investiciona nekretnina, koja uglavnom obuhvata administrativne zgrade, drži se radi dugoročnih prinosa od zakupa i ne koristi se od strane Društva.

Zemljište koje se drži u operativnom zakupu se klasifikuje i računovodstveno obuhvata kao investiciona nekretnina ukoliko ispunjava ostale zahteve iz definicije investicione nekretnine.

Investiciona nekretnina se iskazuje po fer vrednosti, koja predstavlja vrednost na otvorenom tržištu koju godišnje utvrđuju procenitelji. Fer vrednost se zasniva na cenama ponude na aktivnom tržištu

NAPOMENE UZ FINANSIJSKE IZVEŠTAJE

31. decembar 2015. i 2016. godine

korigovanim, ukoliko je neophodno, za bilo koju promenu u prirodi, lokaciji ili stanju specifičnog sredstva. Promene u fer vrednostima se evidentiraju u bilansu uspeha kao deo ostalih prihoda.

3. OSNOVNE RAČUNOVODSTVENE POLITIKE (Nastavak)

3.12. Investicione nekretnine (Nastavak)

Naknadni izdaci se kapitalizuju samo kada je verovatno da će buduće ekonomske koristi povezane sa tim izdacima pripasti Društvu i da može pouzdano da se izmeri. Svi ostali troškovi tekućeg održavanja terete troškove perioda u kome nastanu. Kada investicionu nekretninu koristi njen vlasnik, ona se reklasifikuje na nekretnine, postrojenja i opremu, i njena knjigovodstvena vrednost na dan reklasifikacije postaje njena zatečena vrednost koja će se nadalje amortizovati.

3.13. Finansijski instrumenti

a) *Finansijska sredstva po fer vrednosti čiji se efekti promena u fer vrednosti iskazuju u bilansu uspeha*

Finansijska sredstva po fer vrednosti čiji se efekti promena u fer vrednosti iskazuju u bilansu uspeha su finansijska sredstva koja se drže radi trgovanja. Finansijsko sredstvo se klasifikuje u ovu kategoriju ukoliko je pribavljeno prvenstveno radi prodaje u kratkom roku. Derivati se takođe klasifikuju kao sredstva koja se drže radi trgovanja, osim ako su određeni kao instrument zaštite od rizika. Sredstva u ovoj kategoriji su klasifikovana kao tekuća sredstva. Na dan 31. decembra 2015. godine Društvo nema finansijska sredstva po fer vrednosti čiji se efekti promene iskazuju u bilansu uspeha.

b) *Zajmovi i potraživanja*

Zajmovi i potraživanja predstavljaju nederivatna finansijska sredstva sa fiksnim ili utvrdivim rokovima plaćanja koja ne kotiraju ni na jednom aktivnom tržištu. Uključuju se u tekuća sredstva, osim ukoliko su im rokovi dospeća duži od 12 meseci nakon datuma bilansa stanja. U tom slučaju se klasifikuju kao dugoročna sredstva. U bilansu stanja Društva zajmovi i potraživanja obuhvataju "potraživanja od prodaje i druga potraživanja" i "gotovinu i gotovinske ekvivalente."

Potraživanja po osnovu prodaje

Potraživanja po osnovu prodaje obuhvataju sva potraživanja za prodane proizvode, robu i usluge u zemlji i inostranstvu. Potraživanja od kupaca koja se mere po vrednosti iz fakture, situacije, odnosno druge isprave u kojoj je obračunato potraživanje. Za vrednost potraživanja iskazanu u stranoj valuti vrši se preračunavanje po kursu važećem na dan transakcije (Napomena 3.5.). Ispravka vrednosti se vrši prilikom sastavljanja finansijskih izveštaja za sva potraživanja na predlog stručnih službi koje su procenile da je naplata potraživanja neizvesna. Društvo nenaplativa potraživanja isknjižava iz evidencije na osnovu sudske odluke ili na osnovu odluke direktora, odnosno Nadzornog odbora.

Kratkoročni finansijski plasmani

Kratkoročni finansijski plasmani obuhvataju kredite, hartije od vrednosti i ostale kratkoročne plasmane sa rokom dospeća do godinu dana od dana bilansa.

Hartije od vrednosti kojima se trguje, iskazuju se po fer (tržišnoj) vrednosti. Efekti promene fer vrednosti obuhvataju se kao rashodi i prihodi perioda.

Gotovinski ekvivalenti i gotovina

Gotovina i gotovinski ekvivalenti obuhvataju: novac u blagajni, depozite po viđenju kod banaka, druga kratkoročna visoko likvidna ulaganja sa prvobitnim rokom dospeća do tri meseca ili kraće i prekoračenja po tekućem računu. Prekoračenja po tekućem računu uključena su u obaveze po kreditima u okviru tekućih obaveza, u bilansu stanja.

c) *Finansijska sredstva raspoloživa za prodaju*

Finansijska sredstva raspoloživa za prodaju predstavljaju nederivatna sredstva koja su svrstana u ovu kategoriju ili nisu klasifikovana ni u jednu drugu kategoriju. Uključuju se u dugoročna sredstva, osim ukoliko rukovodstvo ima nameru da ulaganja otuđi u roku od 12 meseci od datuma bilansa stanja. Ukoliko

NAPOMENE UZ FINANSIJSKE IZVEŠTAJE**31. decembar 2015. i 2016. godine**

za finansijska sredstva raspoloživa za prodaju ne postoji aktivno tržište, ukoliko su sa fiksnim rokom dospeća, finansijska sredstva raspoloživa za prodaju se vrednuju po amortizovanoj vrednosti primenom metoda efektivne kamatne stope.

3. OSNOVNE RAČUNOVODSTVENE POLITIKE (Nastavak)**3.13. Finansijski instrumenti***d) Finansijska sredstva koja se drže do dospeća*

Finansijska sredstva koja se drže do dospeća su nederivatna finansijska sredstva sa fiksnim ili utvrdivim rokovima plaćanja i fiksnim rokovima dospeća, koja rukovodstvo ima nameru i mogućnost da drži do dospeća. U slučaju da Društvo odluči da proda značajan deo finansijskih sredstava koja se drže do dospeća, cela kategorija će biti reklasifikovana kao raspoloživa za prodaju. Finansijska sredstva koja se drže do dospeća klasifikuju se kao dugoročna sredstva, osim ako su rokovi dospeća kraći od 12 meseci od datuma bilansa stanja; tada se klasifikuju kao kratkoročna sredstva.

e) Priznavanje i merenje

Finansijska sredstva se inicijalno priznaju po fer vrednosti uvećanoj za transakcione troškove za sva finansijska sredstva koja se ne iskazuju po fer vrednosti čiji se efekti promena u fer vrednosti iskazuju u bilansu uspeha. Finansijska sredstva koja se vode po fer vrednosti čiji se efekti promena u fer vrednosti iskazuju u bilansu uspeha inicijalno se priznaju po fer vrednosti, a transakcioni troškovi terete troškove poslovanja u bilansu uspeha. Finansijska sredstva se ne priznaju po isteku prava na novčani priliv od finansijskog sredstva ili ako je to pravo preneto i Društvo je u suštini prenelo sve rizike i koristi od vlasništva nad sredstvima. Finansijska sredstva raspoloživa za prodaju i finansijska sredstva po fer vrednosti čiji se efekti promena u fer vrednosti iskazuju u bilansu uspeha, se nakon inicijalnog priznavanja, iskazuju po fer vrednosti. Zajmovi, potraživanja i ulaganja koja se drže do dospeća se iskazuju po amortizovanoj vrednosti korišćenjem metode efektivne kamatne stope.

Dobici ili gubici proistekli iz promena u fer vrednosti kategorije "finansijskih sredstava po fer vrednosti čiji se efekti promena u fer vrednosti iskazuju u bilansu uspeha", prikazani su u bilansu uspeha u okviru pozicije ostali prihodi/(rashodi) neto, u periodu u kome su nastali.

Prihod od dividendi od finansijskih sredstava po fer vrednosti čiji se efekti promena u fer vrednosti iskazuju u bilansu uspeha priznaje se u bilansu uspeha kao deo ostalih prihoda kada se utvrdi pravo Društva na naplatu.

Obaveze po kreditima

Obaveze po kreditima se inicijalno priznaju po fer vrednosti priliva, bez nastalih transakcionih troškova. U narednim periodima obaveze po kreditima se iskazuju po amortizovanoj vrednosti; sve razlike između ostvarenog priliva (umanjenog za transakcione troškove) i iznosa otplata, priznaju se u bilansu uspeha u periodu korišćenja kredita primenom metode efektivne kamatne stope.

Obaveze po kreditima se klasifikuju kao tekuće obaveze, osim ukoliko Društvo nema bezuslovno pravo da odloži izmirenje obaveza za najmanje 12 meseci nakon datuma bilansa stanja.

Obaveze prema dobavljačima

Obaveze prema dobavljačima se vrednuju po nominalnoj vrednosti.

3.14. Zalihe

Zalihe materijala koje se nabavljaju od dobavljača mere se po nabavnoj vrednosti ili po neto prodajnoj vrednosti, ako je niža. Kada se materijal proizvodi i dalje koristi u narednoj fazi procesa proizvodnje, njegova procena se vrši u visini troškova proizvodnje, a najviše do neto prodajne vrednosti. Obračun izlaza zaliha materijala se vrši po metodi prosečne ponderisane cene.

Zalihe gotovih proizvoda i proizvodnje u toku se vrednuju po nižoj od cene koštanja i neto prodajne vrednosti. Cena koštanja gotovih proizvoda i proizvodnje u toku obuhvata troškove projektovanja, utrošene sirovine, direktnu radnu snagu, ostale direktne troškove i pripadajuće režijske troškove proizvodnje (zasnovane na normalnom korišćenju proizvodnog kapaciteta). Neto prodajna vrednost je

NAPOMENE UZ FINANSIJSKE IZVEŠTAJE**31. decembar 2015. i 2016. godine**

procenjena prodajna cena u uobičajenom toku poslovanja, umanjena za pripadajuće varijabilne troškove prodaje.

3. OSNOVNE RAČUNOVODSTVENE POLITIKE (Nastavak)**3.14. Zalihe**

Zalihe robe mere se po nabavnoj vrednosti koju čini fakturna cena dobavljača, uvozne dažbine i drugi porezi (osim onih koje Društvo može naknadno da povрати od poreskih vlasti), troškovi prevoza, manipulativni troškovi i drugi troškovi koji se mogu direktno pripisati sticanju zaliha robe. Obračun izlaza zaliha robe se vrši po metodi prosečne ponderisane cene.

3.15. Stalna sredstva namenjena prodaji

Društvo priznaje i iskazuje stalno sredstvo kao sredstvo namenjeno prodaji ako se njegova knjigovodstvena vrednost može prvenstveno povratiti kroz prodajnu transakciju, a ne kroz nastavak korišćenja.

Stalno sredstvo namenjeno prodaji meri se po nižem iznosu od knjigovodstvene i fer (poštene) vrednosti umanjene za troškove prodaje.

Knjigovodstvena vrednost je sadašnja vrednost iskazana u poslovnim knjigama. Fer (poštena) vrednost je iznos za koji sredstvo može da bude razmenjeno ili obaveza izmirena

Troškovi prodaje su troškovi koji se mogu direktno pripisati prodaji sredstva, koji ne obuhvataju finansijske troškove i troškove poreza na prihod.

3.16. Dugoročna rezervisanja

Dugoročna rezervisanja obuhvataju rezervisanja za troškove u garantnom roku, rezervisanja za troškove obnavljanja prirodnih bogatstava, rezervisanja za zadržane kaucije i depozite, rezervisanja za troškove restrukturiranja Društva, rezervisanja za penzije i ostala dugoročna rezervisanja za pokriće obaveza.

Dugoročno rezervisanje se priznaje kada Društvo ima obavezu (pravnu ili stvarnu) koja je nastala kao rezultat prošlog događaja, kada je verovatno da će odliv resursa koji sadrže ekonomske koristi biti potreban za izmirenje obaveza i kada iznos obaveze može pouzdano da se proceni.

Merenje dugoročnih rezervisanja vrši se u iznosu koji je priznat kao rezervisanje i on predstavlja najbolju procenu izdataka koji je potreban za izmirenje sadašnje obaveze na dan bilansa stanja.

3.16. Penzijske i ostale naknade zaposlenima

Društvo zaračunava i plaća doprinose za penziona i zdravstveno osiguranje i doprinose za osiguranje od nezaposlenosti po stopama utvrđenim zakonom, u korist odgovarajućih državnih fondova, na bazi bruto zarade zaposlenih. Svi troškovi doprinosa priznaju se u bilansu uspeha u periodu na koji se odnose. Društvo nema dodatnih obaveza za naknade zaposlenima po ovom osnovu.

3.17. Tekući i odloženi porez na dobit

Tekući porez na dobit se obračunava na datum bilansa stanja na osnovu važeće zakonske poreske regulative Republike Srbije gde Društvo posluje i ostvaruje oporezivu dobit. Rukovodstvo periodično vrši procenu stavki sadržanih u poreskoj prijavi sa stanovišta okolnosti u kojima primenjiva poreska regulativa podleže tumačenju, i vrši rezervisanje, ako je primereno, na osnovu iznosa za koje se očekuje da će biti plaćen poreskim organima.

Odloženi porez na dobit se obračunava u punom iznosu, korišćenjem metode obaveza, za privremene razlike koje nastanu između poreske osnovice sredstava i obaveza i njihovih knjigovodstvenih iznosa u finansijskim izveštajima. Međutim, ukoliko odloženi porez na dobit, pod uslovom da nije računovodstveno obuhvaćen, proistekne iz inicijalnog priznavanja sredstva ili obaveze u nekoj drugoj transakciji osim poslovne kombinacije koja u trenutku transakcije ne utiče ni na računovodstvenu ni na oporezivu dobit ili gubitak, tada se on računovodstveno ne obuhvata. Odloženi porez na dobit se odmerava prema poreskim

NAPOMENE UZ FINANSIJSKE IZVEŠTAJE**31. decembar 2015. i 2016. godine**

stopama (i zakonu) koje su na snazi do datuma bilansa stanja i za koje se očekuje da će biti primenjene u periodu u kome će se odložena poreska sredstva realizovati ili odložene poreske obaveze izmiriti.

3. OSNOVNE RAČUNOVODSTVENE POLITIKE (Nastavak)**3.17. Tekući i odloženi porez na dobit (Nastavak)**

Odloženo poresko sredstvo se priznaje do iznosa za koji je verovatno da će buduća dobit za oporezivanje biti raspoloživa i da će se privremene razlike izmiriti na teret te dobiti.

Odloženi porez na dobit se utvrđuje iz privremenih razlika nastalih na ulaganjima u zavisna i pridružena Društva, osim u slučaju kada sinhronizaciju poništenja privremenih razlika kontroliše Društvo i gde je verovatno da se privremene razlike neće poništiti u duglednoj budućnosti.

Poreski propisi Republike Srbije priznaju sve pozicije Bilansa stanja u iznosima iskazanim u skladu sa MSFI osim nekretnina, postrojenja i opreme i nematerijalnih ulaganja za koje se troškovi amortizacije priznaju po posebnim amortizacionim stopama. Shodno tome, odloženi poreski efekti su priznati na razliku između poreske osnovice i knjigovodstvene vrednosti u skladu sa politikom i amortizacije koju priznaju poreski propisi.

Poreski rashod (poreski prihod) je ukupan iznos uključen u određivanje neto dobitka ili gubitka perioda, u vezi sa tekućim i odloženim porezom. U skladu sa MRS 12 - Odložena poreska sredstva i poreske obaveze, za iznos poreskog rashoda umanjuje se računovodstvena dobit, dok se za iznos poreskog prihoda računovodstvena dobit uvećava, što znači da direktno utiču na utvrđivanje iznosa neto dobiti koja ostaje za raspodelu.

4. PREGLED ZNAČAJNIH RAČUNOVODSTVENIH PROCENA

Prezentacija finansijskih izveštaja zahteva od rukovodstva Društva korišćenje najboljih mogućih procena i razumnih pretpostavki, koje imaju efekta na prezentirane vrednosti sredstava i obaveza, obelodanjivanje potencijalnih potraživanja i obaveza na dan sastavljanja finansijskih izveštaja, kao i prihoda i rashoda u toku izveštajnog perioda. Ove procene i pretpostavke su zasnovane na informacijama raspoloživim na dan sastavljanja finansijskih izveštaja. U nastavku su prikazane ključne pretpostavke vezane za budućnost i ostali izvori procenjivanja neizvesnosti na datum bilansa stanja koji predstavljaju značajan rizik na materijalne korekcije iznosa pozicija bilansa stanja u sledećoj finansijskog godini.

4.1. Amortizacija i stope amortizacije

Obračun amortizacije i stope amortizacije su zasnovane na projektovanom ekonomskom veku trajanja nekretnina, postrojenja i opreme i nematerijalnih ulaganja. Jednom godišnje Društvo procenjuje ekonomski vek na osnovu trenutnih predviđanja.

4.2. Ispravka vrednosti potraživanja

Ispravka vrednosti potraživanja se vrši na osnovu procene rukovodstva zasnovanoj na analizi potraživanja od kupaca, istorijskih otpisima, kreditnim sposobnostima kupaca i promenama u uslovima prodaje. Ovo uključuje i pretpostavke o budućem ponašanju kupaca i rezultujućim budućim naplatama.

4.3. Ispravka vrednosti zaliha

Ispravka vrednosti zaliha se vrši na osnovu procene njihove neto prodajne cene na tržištu. Jednom godišnje Društvo procenjuje opravdanost visine ispravke vrednosti zaliha na osnovu trenutnih predviđanja.

NAPOMENE UZ FINANSIJSKE IZVEŠTAJE
31. decembar 2015. i 2016. godine

4. PREGLED ZNAČAJNIH RAČUNOVODSTVENIH PROCENA (Nastavak)

4.4. Fer vrednost

Fer vrednost odgovarajućih finansijskih instrumenata za koje ne postoji aktivno tržište je određena primenom odgovarajućih metoda procene. Društvo primenjuje profesionalno rasuđivanje prilikom izbora odgovarajućih metoda i pretpostavki. Poslovna politika Društva je da obelodani informacije o fer vrednosti aktive i pasive za koje postoje zvanične tržišne informacije i kada se fer vrednost značajno razlikuje od knjigovodstvene vrednosti. U Republici Srbiji ne postoji dovoljno tržišnog iskustva, kao ni stabilnosti i likvidnosti kod kupovine i prodaje potraživanja i ostale finansijske aktive i pasive, pošto zvanične tržišne informacije nisu u svakom trenutku raspoložive. Stoga fer vrednost nije moguće pouzdano utvrditi u odsustvu aktivnog tržišta. Uprava Društva vrši procenu rizika, i u slučajevima kada se oceni da vrednost po kojoj se imovina vodi u poslovnim knjigama neće biti realizovana, vrši ispravku vrednosti. Po mišljenju rukovodstva Društva, iznosi u ovim finansijskim izveštajima odražavaju vrednost koja je u datim okolnostima, najverodostojnija i najkorisnija za potrebe izveštavanja.

5. PRIHODI OD PRODAJE

Prihodi od prodaje se odnose na:

	2016	<i>u RSD 000</i> 2015
Prihodi od prodaje proizvoda i usluga na domaćem tržištu	1.705.551	1.892.344
Prihodi od prodaje robe ostalim povezanim pravnim licima na domaćem tržištu	0	0
Prihodi od prodaje proizvoda i usluga na inostranom tržištu	0	164
Prihodi od prodaje proizvoda i usluga ostalim povezanim pravnim licima na domaćem tržištu	0	0
Ukupno	1.705.551	1.892.508

6. OSTALI POSLOVNI PRIHODI

Ostali poslovni prihodi se odnose na:

	2016.	<i>u RSD 000</i> 2015.
Ostali poslovni prihodi	12.347	61.923
Prihodi od zakupnina	2.151	85.139
Ukupno	14.498	147.062

7. NABAVNA VREDNOST PRODATE ROBE

Nabavna vrednost prodate robe se odnose na:

	2016.	<i>u RSD 000</i> 2015.
Nabavna vrednost prodate robe	0	0
Ukupno	0	0

NAPOMENE UZ FINANSIJSKE IZVEŠTAJE
31. decembar 2015. i 2016. godine

8. TROŠKOVI MATERIJALA

Troškovi materijala se odnose na:

	2016.	<i>u RSD 000</i> 2015.
Troškovi materijala za izradu	575.409	468.318
Troškovi goriva i energije	128.077	117.310
Troškovi rezervnih delova	14.949	16.309
Troškovi jednokratnog otpisa alata i inventara	7.704	17.731
Troškovi ostalog materijala (režijskog)	1.569	2.329
Ukupno	727.708	621.997

9. TROŠKOVI ZARADA

Troškovi zarada se odnose na:

	2016.	<i>u RSD 000</i> 2015.
Troškovi zarada i naknada zarada (bruto)	248.722	256.008
Troškovi poreza i doprinosa na zarade i naknade zarada na teret poslodavca	45.552	47.189
Ostali lični rashodi i naknade	13.466	9.897
Troškovi naknada fizičkim licima po osnovu ostalih ugovora	2.298	2.214
Troškovi naknada po ugovoru o privremenim i povremenim poslovima	14.417	8.110
Troškovi naknada po ugovoru o delu	461	87
Troškovi naknada direktoru, odnosno članovima organa upravljanja i nadzora	0	0
Ukupno	324.916	323.505

10. TROŠKOVI AMORTIZACIJE I REZERVISANJA

Troškovi amortizacije se odnose na:

	2016.	<i>u RSD 000</i> 2015.
Troškovi amortizacije	36.018	38.146
Troškovi rezervisanja za garantni rok	812	5.737
Rezervisanja za naknade i druge beneficije zaposlenih	2.557	1.138
Ukupno	39.387	45.021

NAPOMENE UZ FINANSIJSKE IZVEŠTAJE
31. decembar 2015. i 2016. godine

11. OSTALI POSLOVNI RASHODI

Ostali poslovni rashodi se odnose na:

	2016.	<i>u RSD 000</i> 2015.
Troškovi usluga na izradi učinaka	247.185	468.960
Troškovi zakupnina	32.107	105.890
Ostali nematerijalni troškovi	22.381	67.236
Troškovi transportnih usluga	17.447	15.682
Troškovi usluga održavanja	14.310	10.448
Troškovi doprinosa	3.071	3.302
Troškovi neproizvodnih usluga	11.215	3.509
Troškovi premija osiguranja	3.121	3.411
Troškovi poreza	3.569	3.260
Troškovi ostalih usluga	1.721	3.569
Troškovi platnog prometa	1.154	1.041
Troškovi reprezentacije	3.958	5.571
Troškovi članarina	383	340
Troškovi reklame i propagande	281	98
Ukupno	361.903	692.317

12. FINANSIJSKI PRIHODI

Finansijski prihodi se odnose na:

	2016.	<i>u RSD 000</i> 2015.
Prihodi od kamata (od trećih lica)	1	2
Prihodi po osnovu efekata valutne klauzule (prema trećim licima)	1.883	1.293
Pozitivne kursne razlike (prema trećim licima)	26	0
Ukupno	1.910	1.295

Prilikom obračuna kursnih razlika i efekata valutne klauzule obračunska valuta je Euro. Srednji kurs na dan 31.12.2016. godine je 123,4723.

13. FINANSIJSKI RASHODI

Finansijski rashodi se odnose na:

	2016.	<i>u RSD 000</i> 2015.
Rashodi kamata (prema trećim licima)	29.101	14.780
Rashodi po osnovu efekata valutne klauzule (prema trećim licima)	1.982	1.678
Ostali finansijski rashodi	0	60.229
Negativne kursne razlike (prema trećim licima)	21	12
Ukupno	31.104	76.699

NAPOMENE UZ FINANSIJSKE IZVEŠTAJE
31. decembar 2015. i 2016. godine

14. OSTALI PRIHODI

Ostali prihodi se odnose na:

	2016.	<i>u RSD 000</i> 2015.
Prihodi od ukidanja dugoročnih i kratkoročnih rezervisanja	2.822	1.998
Prihodi od usklađivanja vrednosti potraživanja i kratkoročnih finansijskih plasmana	522	1.690
Prihodi od smanjenja obaveza	55.359	12
Ostali nepomenuti prihodi	2.273	2.400
Viškovi	66	33
Dobici od prodaje nematerijalne imovine, nekretnina, postrojenja i opreme	327	0
Procena fer vrednosti investiciona nekretnina	351	0
Ukupno	61.720	6.133

15. OSTALI RASHODI

Ostali rashodi se odnose na:

	2016.	<i>u RSD 000</i> 2015.
Obezvredjenje potraživanja i kratkoročnih finansijskih plasmana	271.957	183.411
Obezvredjenje dugoročnih finansijskih plasmana i drugih hartija od vrednosti raspoloživih za prodaju	0	0
Obezvredjenje nekretnina, postrojenja i opreme	0	0
Ostali nepomenuti rashodi	13.542	2.815
Rashodi po osnovu direktnih otpisa potraživanja	0	77.823
Manjkovi	4	69
Gubici po osnovu rashodovanja i prodaje nematerijalne imovine, nekretnina, postrojenja i opreme	0	0
Rashodi zaliha materijala	0	579
Ukupno	285.503	264.697

16. POREZ NA DOBIT

Osnovne komponente poreza na dobit su sledeće:

	2016.	<i>U RSD 000</i> 2015.
Tekući porez na dobit	(3.291)	(4.482)
Odloženi poreski prihod/rashod perioda	()	(423)
Ukupno	(3.291)	(4.905)

NAPOMENE UZ FINANSIJSKE IZVEŠTAJE
31. decembar 2015. i 2016. godine

16. POREZ NA DOBIT (Nastavak)

Tekući porez na dobit

Usklađivanje bruto dobitka prikazanog u tekućem bilansu uspeha sa poreskim dobitkom iz poreskog bilansa prikazano je u sledećoj tabeli:

	<i>U RSD 000</i>	
	2016.	2015.
Dobitak pre oporezivanja u bilansu uspeha	13.158	22.762
Kamate zbog neblagovremeno plaćenih poreza, doprinosa i dr. javnih dažbina	199	12.427
Troškovi postupka prinudne naplate poreza i drugih dugovanja	/	/
Novčane kazne, ugovorne kazne i penali	12.654	2.805
Otpremnine i novčane naknade po osnovu prestanka radnog odnosa, obračunate a neisplaćene u poreskom periodu	1.637	1.767
Korekcija amortizacije	4.309	1.400
Amortizacija priznata u knjigovodstvene svrhe	36.018	38.146
Amortizacija priznata u poreske svrhe	31.709	36.746
Ispravka vrednosti pojedinačnih potraživanja ako od roka za njihovu naplatu nije prošlo najmanje 60 dana, kao i otpis vrednosti pojedinačnih potraživanja koja prethodno nisu bila uključena u prihode, nisu otpisana kao nenaplativa i za koja nije pružen dokaz o neuspejoj naplati	0	3.391
Porezi, doprinosi, takse i druge javne dažbine koje ne zavise od rezultata poslovanja plaćene u poreskom periodu, a po osnovu kojih je u poslovnim knjigama obveznika iskazano rashod u prethodnom periodu	788	8
Transferne cene	4	37
Poreski dobitak / (gubitak)	32.749	44.597
Iznos gubitka iz poreskog bilansa iz prethodnih godina, do visine oporezive dobiti	-	-
Poreska osnovica	32.749	44.597
Tekuća poreska stopa	15%	15%
Tekući porez na dobit	4.912	6.690
Poreska oslobođenja po Poreskom kreditu	1.621	2.208
Tekući porez na dobit	3.291	4.482
		/
Poreski rashod (tekući porez + odloženi poreski rashod- odloženi poreski prihod)	(3.291)	(4.905)
Efektivna poreska stopa (poreski rashod/dobitak pre oporezivanja x 100)	0,25	0,2155

NAPOMENE UZ FINANSIJSKE IZVEŠTAJE
31. decembar 2015. i 2016. godine

Odloženi porez na dobit

	<i>Bilans uspeha</i>		<i>U RSD 000</i>	
	<u>2016.</u>	<u>2015.</u>	<u>2016.</u>	<u>2015.</u>
Odložena poreska sredstva				
Stanje na početku godine	-	-	20.886	22.021
Privremena razlika između knjigovodstvene vrednosti sredstava i njihove poreske vrednosti		(423)	-	(423)
Stanje na kraju godine	<u>-</u>	<u>(423)</u>	<u>20.886</u>	<u>21.598</u>

17. NEMATERIJALNA IMOVINA U PRIPREMI

Nematerijalna imovina u pripremi prikazana s u sledećoj tabeli

	<u>2016.</u>	<i>u RSD 000</i> <u>2015.</u>
Poslovno informacioni sistem	10.045	8.033

18. NEKRETNINE, POSTROJENJA I OPREMA

Nekretnine, postrojenja i oprema prikazane su u sledećoj tabeli:

	<u>2016.</u>	<i>u RSD 000</i> <u>2015.</u>
Građevinski objekti	491.243	491.243
Postrojenja i oprema	424.016	475.034
Građevinsko zemljište	44.789	44.789
Investicione nekretnine	40.931	40.580
Nekretnine, postrojenja i oprema u pripremi	0	0
Poljoprivredno i ostalo zemljište	15.597	2.465
Ostale nekretnine, postrojenja i oprema	582	651
Ispravka vrednosti nekretnina, postrojenja i opreme	(687.596)	(713.265)
Ukupno	<u>329.562</u>	<u>341.497</u>

NAPOMENE UZ FINANSIJSKE IZVEŠTAJE
31. decembar 2015. i 2016. godine

Promene na poziciji nekretnine, postrojenja i oprema su prikazane u sledećoj tabeli:

u RSD 000

	Alat i inventar	Poljoprivr. ostalo zem	Građevins ko zemljište	Građevins ki objekti	Oprema	Investicion e nekretnine	Investicije u toku	Ukupno
Nabavna vrednost								
Stanje na poč.godine 01.01.2016	651	2.465	44.789	491.243	475.034	40.580	8.033	1.062.795
Nove nabavke		13.132			5.855		2.012	20.999
Prenos sa jednog oblika na drugi								
Otuđivanje i rashodovanje	(69)				(15.963)			(16.032)
Procena					(40.911)	351		(40.560)
Stanje na kraju god. 31,12,2016	582	15.597	44.789	491.243	424.015	40.931	10.045	1.027.202
Ispravka vrednosti								
Stanje na poč.godine 01.01.2016	651			334.179	378.435			713.265
Amortizacija za 2016				8.611	27.407			36.018
Rashodovanje i procena	(69)				(61.619)			(61.688)
Stanje na kraju god. 31,12,2016	582			342.790	344.223			687.595
Neotpisana vrednost 31,12,2016	0	15.597	44.789	148.453	79.792	40.931	10.045	339.607

Dana 30.11.2007.godine pod brojem OV 10247/07 potpisana je založna izjava nad novom asfaltnom bazom u Rumi na kat.parceli br.11297/2, upisana u ZKUL 40 KO Ruma, u korist Raiffeisen banke.

Dana 11.09.2009. pod brojem OV 7479/09 potpisana je založna izjava nad zgradom Projektnog Biroa u Rumi, na katastarskoj parceli broj 9011 K.O. Ruma, u korist NLB banke.

Dana 04.05.2012.godine doneto je rešenje broj 952-02-987/2012 o upisu hipoteke na objektima na parceli 11297/2 KO Ruma u korist Erste banke.

Dana 23.08.2013.godine doneto je rešenje broj 952-02-3329/2013-c o upisu hipoteke na objektima na parceli 11297/2 KO Ruma u korist Banca Intesa.

Dana 23.08.2013.godine doneto je rešenje broj 952-02-3328/2013-c o upisu hipoteke na objektima na parceli 3165KO Ruma u korist Banca Intesa.

Uspostavljeno je i založno pravo rešenjem broj ZL.Br 14636/2013 od 13.09.2013god Agencije za privredne registre radi obezbeđenja potraživanja Banca Intesa Ad po kreditu 51-420-1302320.1 na sledećim pokretnim stvarima:

NAPOMENE UZ FINANSIJSKE IZVEŠTAJE
31. decembar 2015. i 2016. godine

Red.br	Vrsta opreme	fabrički broj/broj šasije
1	grejder bg 110 ta	270150506
2	finišer vogel super 1900	07190804
3	hamm kombinovani valjak tip hd 90k h	h 1811069
4	hamm valjak tip hd 10 c vv	h 1701486
5	mercedes actros 3336k 6x4 sa nadogradnjom kiper	wdb93216111362703
6	mercedes actros 3336k 6x4 sa nadogradnjom kiper	wdb93216111365996
7	mercedes actros 3336k 6x4 sa nadogradnjom kiper	wdb93216111365633
8	mercedes actros 3336k 6x4 sa nadogradnjom kiper	wdb93216111384421
9	mercedes actros 414k 8x4 sa nadogradnjom kiper	wdb93231511264031
10	mercedes actros 414k 8x4 sa nadogradnjom kiper	wdb93231511264033
11	mercedes actros 414k 8x4 sa nadogradnjom kiper	wdb93231511264032
12	volvo fm9 8x4 r sa nadogradnjom miller 18m3	yv2jh30gx6a613604
13	volvo fm9 8x4 r sa nadogradnjom miller 18m3	yv2jh30g86a613732
14	bomag bw 90 ad	1014605226
15	catepillar dp 35 n	sas178015
16	catepillar 428e	cat0428ekdpho2688
17	catepillar 428e	cat0428eldpho3668
18	catepillar 428e	cat0428ehdpho2702
19	hamm valjak tip hd 75	h 1870248
20	volvo fm 12 420 tegljač	yx2jn60d26a613533
21	mercedes actros 183k 4x2	wdb893200311359974
22	cisterna za prevoz goriva vcg 9	15m3
23	asfaltna baza WIBAU 110 kapacitet 110t/h	inv.broj 1584
23	betonska baza Gradis kapacitet 25t/h	inv.broj 2114

19.DUGOROČNI FINANSIJSKI PLASMANI

Dugoročni finansijski plasmani se odnose na:

	2016.	<i>u RSD 000</i> 2015.
Ostali dugoročni finansijski plasmani	7.896	7.928
Učešća u kapitalu ostalih pravnih lica i druge hartije od vrednosti raspoložive za prodaju	62.212	541
Minus: Ispravka vrednosti dugoročnih finansijskih plasmana	(7.463)	(7.463)
Stanje na dan 31. decembra	62.645	1.006

19.DUGOROČNI FINANSIJSKI PLASMANI (Nastavak)

Ostali dugoročni finansijski plasmani se odnose na:

Ostali dugoročni plasmani	2016.	2015.
JP"GAS-Ruma" Ruma	7.463	7.463
JP"Stambeno"Ruma	433	465
Ukupno	7.896	7.963

NAPOMENE UZ FINANSIJSKE IZVEŠTAJE
31. decembar 2015. i 2016. godine

20. ODLOŽENA PORESKA SREDSTVA

	2016.	<i>u RSD 000</i> 2015.
Odložena poreska sredstva	20.886	21.598
Stanje na dan 31. decembra	20.886	21.598

21. ZALIHE

Zalihe se odnose na:

	2016.	<i>u RSD 000</i> 2015.
Materijal	58.395	63.351
Rezervni delovi	16.988	14.322
Alat i inventar	1.191	1.565
Stanje na dan 31. decembra	76.574	79.238

22. PLAĆENI AVANSI ZA ZALIHE I USLUGE

Plaćeni avansi za zalihe i usluge se odnose na:

	2016.	<i>u RSD 000</i> 2015.
Plaćeni avansi za materijal, rezervne delove i inventar u zemlji	56.762	504
Plaćeni avansi za usluge u zemlji	55.342	697
Ispravka vrednosti plaćenih avansa	(75)	(75)
Stanje na dan 31. decembra	112.029	1.126

23. POTRAŽIVANJA PO OSNOVU PRODAJE

Potraživanja po osnovu prodaje se odnose na:

	2016.	<i>u RSD 000</i> 2015.
Kupci u zemlji ostala povezana lica	238.621	345.218
Kupci u zemlji	443.833	244.867
Ispravka vrednosti potraživanja od prodaje	(289.572)	(51.472)
Stanje na dan 31. decembra	392.882	538.613

Kretanje na računima ispravke vrednosti je bilo sledeće:

NAPOMENE UZ FINANSIJSKE IZVEŠTAJE
31. decembar 2015. i 2016. godine

	2016.	<i>U RSD 000</i> 2015.
Stanje na početku godine	51.472	53.460
Naplaćeno u toku godine	(522)	(1.690)
Ispravka u toku godine	238.621	354
Direktan otpis	0	(652)
Stanje 31. Decembra	289.572	51.472

24.DRUGA POTRAŽIVANJA

Druga potraživanja se odnose na:

	2016.	<i>u RSD 000</i> 2015.
Potraživanja za kamatu i dividende	5.869	5.869
Ostala kratkoročna potraživanja	39	1.538
Potraživanja za naknade zarada koje se refundiraju	599	503
Ispravka vrednosti drugih potraživanja	(5.869)	(5.869)
Potraživanja po osnovu naknade štete	14	20
Potraživanja za porez iz rezultata	818	0
Potraživanja za ostale poreze i dopr	105	0
Potraživanja od radnika-pozajmica	20	0
Stanje na dan 31. decembra	1.595	2.061

25.KRATKOROČNI FINANSIJSKI PLASMANI

Kratkoročni finansijski plasmani se odnose na:

	2016.	<i>u RSD 000</i> 2015.
Ostali kratkoročni finansijski plasmani	352.509	307.514
Kratkoročni krediti i plasmani ostala povezana lica	669.286	584.962
Kratkoročni krediti i plasmani matična i zavisna pravna lica	0	91.179
Deo dugoročnih finansijskih plasmana koji dospeva do jedne godine	0	0
Ispravka vrednosti kratkoročnih finansijskih plasmana	(244.152)	(210.816)
Stanje na dan 31. decembra	777.643	772.866

NAPOMENE UZ FINANSIJSKE IZVEŠTAJE
31. decembar 2015. i 2016. godine

25. KRATKOROČNI FINANSIJSKI PLASMANI (Nastavak)

Pregled kratkoročnih plasmana dat je u sledećoj tabeli:

u RSD 000

Opis	Saldo na dan 31.12.2016.	Saldo na dan 31.12.2015.
Kruševacput a.d., Kruševac	0	90.838
Sremput konzorcijum d.o.o.,	0	341
Ukupno kratkoročni krediti i plasmani-matična i zavisna preduzeća		91.179
Europark d.o.o., Beograd preuzimanje duga	122.416	94.990
Europark d.o.o., Beograd jemstvo	66.406	61.149
Europark d.o.o., Beograd preuzimanje duga	480.464	428.824
Ukupno kratkoročni krediti i plasmani-ostala povezana preduzeća	669.286	584.962
JP Putevi Srbije		
Ukupno deo dugoročnih kredita koji dospeva do jedne godine		
PZP BEOGRAD ustupanje potraživanja	125.942	124.058
Ratko mitrović d.o.o., Beograd- ustupanje potraživanja	117.282	117.282
FINANSIJSKI PLASMANI-AD FAM KRUSEVAC PO JEMSTVU	31.616	24.616
FINANSIJSKI PLASMANI-PZP VRANJE-POJEMSTVU	24.569	24.569
FINANSIJSKI PLASMANI-NIBENS KORPORACIJAPO JEMSTVU	10.637	10.637
Baumaister d.o.o., Beograd	25.800	0
FINANSIJSKI PLASMANI-PZP BEOGRAD PO JEMSTVU	6.380	6.380
OSTALI	10.283	0
Ukupno ostali kratkoročni finansijski plasmani	352.509	307.542
PZP NIŠ	0	0
PZP VRANJE	(24.569)	(24.569)
NIBENS KORPORACIJA	(10.637)	(10.637)
EUROPARK	(130.175)	(103.840)
FAM KRUŠEVAC	(31.616)	(24.616)
PZP BEOGRAD	(6.380)	(6.380)
RATKO MITROVIĆ NISKOGRADNJA	(40.775)	(40.775)
Ukupno ispravka vrednosti kratkoročnih finansijskih plasmana	(244.152)	(210.817)
Ukupno	777.643	772.866

26. GOTOVINSKI EKVIVALENTI I GOTOVINA

Gotovinski ekvivalenti i gotovina se odnose na:

u RSD 000

	2016.	2015.
Tekući (poslovni) računi	2.642	14.581
Blagajna	94	42
Stanje na dan 31. decembra	2.736	14.623

NAPOMENE UZ FINANSIJSKE IZVEŠTAJE
31. decembar 2015. i 2016. godine

27. POREZ NA DODATU VREDNOST

Potraživanja za više plaćen PDV	10.548	0
Stanje na dan 31. decembra	10.548	0

28. AKTIVNA VREMENSKA RAZGRANIČENJA

Aktivna vremenska razgraničenja se odnose na:

	2016.	<i>u RSD 000</i> 2015.
Potraživanja za nefakturisani prihod	24.479	97.752
Unapred plaćeni troškovi	2.422	1.617
Ostala aktivna vremenska razgraničenja	4.296	12.422
Stanje na dan 31. decembra	31.197	111.791

29. KAPITAL I REZERVE

Kapital i rezerve se odnose na:

	2016.	<i>u RSD 000</i> 2015.
Akcijski kapital	476.988	476.988
Revalorizacione rezerve po osnovu revalorizacije nematerijalne imovine, nekretnina, postrojenja i opreme	182.264	178.230
Neraspoređeni dobitak ranijih godina	170.160	152.303
Statutarne i druge rezerve	77.047	77.047
Neraspoređeni dobitak tekuće godine	9.867	17.857
Ostali osnovni kapital	752	752
Aktuarski dobitci ili gubici po osnovu planova definisanih primanja	/	/
Otkupljene sopstvene akcije	(66.875)	(54.722)
Stanje na dan 31. decembra	850.203	848.455

Vlasnička struktura akcijskog kapitala Društva na dan 31. decembra 2016. godine je prikazana u narednoj tabeli :

	Broj akcija	%	U RSD 000
Sremput-konzorcijum Doo Beograd	116,206	76,38%	364,342
Ostali	35,928	23,62%	112,646
UKUPNO:	152,134	100%	476,988

NAPOMENE UZ FINANSIJSKE IZVEŠTAJE**31. decembar 2015. i 2016. godine**

Revalorizacije rezerve Društva na dan 31. decembra 2016. godine iznose RSD 182.264 hiljada. U 2014. godini formirane su po osnovu procene vrednosti poljoprivrednog, ostalog i građevinskog zemljišta u iznosu od RSD 12,821 hiljada . U 2015.godini nisu formirane.U 2016.godini rađena je procena opreme u iznosu od RSD 4.746 hiljada.

Aktuarski dobiti ili gubici po osnovu planova definisanih primanja koji na dan 31. decembra 2014. godine iznose 120 RSD hiljada rezultat su ukalkulisavanja otpremnina za zaposlene, primenom MRS 19 na dan

31. decembra 2014. godine. U 2015.godini ovi aktuarski dobiti su umanjeni za 120 hiljada takođe na osnovu primene MRS 19 .U 2016 godini po osnovu standarda MRS 19 nema aktuarskih dobitaka i gubitaka .

U toku 2016. godine Društvo, na osnovu Odluke Skupštine, nije izvršilo isplatu dividendi.

Društvo je u 2016. godini ostvarilo neto dobitak u iznosu od RSD 9.867 hiljada.

30.DUGOROČNA REZERVISANJA

Dugoročna rezervisanja se odnose na:

	2016.	<i>u RSD 000</i> 2015.
Rezervisanja za troškove u garantnom roku	4.758	6.768
Rezervisanja za naknade i druge beneficije zaposlenih	4.359	3.725
Stanje na dan 31. decembra	9.117	10.493

31.DUGOROČNE OBAVEZE

Dugoročne obaveze se odnose na:

	2016.	<i>u RSD 000</i> 2015.
Dugoročne obaveze za kredite -UPPR	215.601	0
Ostale dugoročne obaveze-UPPR	256.757	0
Obaveze po osnovu finansijskog lizinga	0	0
Stanje na dan 31. decembra	472.358	0

Dugoročne obaveze za kredite -UPPR se odnose na:

	2016.	<i>u RSD 000</i> 2015.
AIK Banka Beograd	101.320	0
NLB Banka Beograd	114.281	0
Stanje na dan 31. decembra	215.601	0

NAPOMENE UZ FINANSIJSKE IZVEŠTAJE
31. decembar 2015. i 2016. godine

Ostale dugoročne obaveze-UPPR se odnose na:

	2016.	<i>u RSD 000</i> 2015.
Nesaglasni akcionari	61.686	0
Sremput-konzorcijum	1.3779	0
Vatrosprem	2.699	0
Erste banka	2.566	0
Nibens group	2.239	0
Sindikalna organizacija	741	0
Branko Đukić -presuda	476	0
Privredni sud Sr.Mitrovica	285	0
Dobavljači-UPPR	172.262	0
Societe generale bank	24	0
Stanje na dan 31. decembra	256.757	0

32.KRATKOROČNE FINANSIJSKE OBAVEZE

Kratkoročne finansijske obaveze se odnose na:

	2016.	<i>u RSD 000</i> 2015.
Ostale kratkoročne finansijske obaveze	23.175	175.213
Kratkoročni krediti i zajmovi u zemlji	0	99.720
Kratkoročni krediti i zajmovi od matičnih i zavisnih pravnih lica	0	29.167
Deo dugoročnih kredita i zajmova koji dospeva do jedne godine-UPPR	22.000	0
Deo ostalih dugoročnih obaveza koje dospevaju do jedne godine-UPPR	26.200	0
Stanje na dan 31. decembra	71.375	304.100

Ostale kratkoročne finansijske obaveze najvećim delom se odnose na:

Preuzimanje duga Wirtgen	7.664	0
Preuzimanje duga Inter-kop Šabac	9.444	0
Preuzimaje duga Igmi Petrol	1.062	0
Preuzimanje duga Mini group	5.000	0
Niskogradnja Niš	5	0
UKUPNO	23.175	0

NAPOMENE UZ FINANSIJSKE IZVEŠTAJE
31. decembar 2015. i 2016. godine

Deo ostalih dugoročnih obaveza koje dospevaju do jedne godine-UPPR se odnose na:

	2016.	2015.
Kratkoročni kredit NLB banka a.d., Beograd	0	124.059
Obaveze po jemstvu - Vojvodinaput	0	0
Ostale kratkoročne finansijske obaveze Ser korporacija	0	25.210
Ostale kratkoročne finansijske obaveze Baumeister	0	0
PZP Kragujevac	0	5.913
MD Doo Beograd	0	7.107
Srbijaautoput Beograd	0	3.744
Vatrosprem	275	2.975
Nesaglasni akcionari	6.294	0
Dobavljači UPPR	17.578	0
Ostali	3.997	6.205
UKUPNO	26.200	175.213

Deo dugoročnih kredita i zajmova koji dospeva do jedne godine-UPPR se odnose na:

	2016.	2015.
Kratkoročni kredit AIK banka a.d., Beograd	10.339	99.720
Kratkoročni kredit NLBbanke a.d., Beograd	11.661	0
UKUPNO	22.000	0

Kratkoročni krediti i zajmovi od matičnih i zavisnih pravnih lica se odnose na:

	2016.	2015.
Obaveze po jemstvu Kruševacput a.d., Beograd	0	29.167

33.PRIMLJENI AVANSI

Obaveze za primljene avanse se odnose na:

	2016.	<i>u RSD 000</i> 2015.
Primljeni avansi, depoziti i kaucije	88.497	23.866
Stanje na dan 31. decembra	88.497	23.866

NAPOMENE UZ FINANSIJSKE IZVEŠTAJE
31. decembar 2015. i 2016. godine

34.OBAVEZE IZ POSLOVANJA

Obaveze prema dobavljačima se odnose na:

	2016.	<i>u RSD 000</i> 2015
Dobavljači u zemlji	295.504	437.732
Dobavljači ostala povezana lica u zemlji	0	86.228
Dobavljači u inostranstvu	193	488
Stanje na dan 31. decembra	295.697	524.448

35.OSTALE KRATKOROČNE OBAVEZE

Ostale tekuće obaveze se odnose na:

	2016.	<i>u RSD 000</i> 2015.
Obaveze po osnovu kamata i troškova finansiranja	7.801	63.847
Ostale obaveze	1.854	59.983
Obaveze za neto zarade i naknade zarada, osim naknada zarada koje se refundiraju	15.298	11.498
Obaveze za dividende	0	15.526
Obaveze prema zaposlenima	865	968
Obaveze za doprinose na zarade i naknade zarada na teret zaposlenog	4.255	3.156
Obaveze za poreze i doprinose na zarade i naknade zarada na teret poslodavca	3.935	2.910
Obaveze za porez na zarade i naknade zarada na teret zaposlenog	1.874	1.318
Obaveze za neto naknade zarada koje se refundiraju	148	110
Obaveze prema fizičkim licima za naknade po ugovorima	758	547
Obaveze za poreze i doprinose na naknade zarada na teret zaposlenog koje se refundiraju	55	36
Obaveze za poreze i doprinose na naknade zarada na teret poslodavca koje se refundiraju	36	26
Stanje na dan 31. decembra	36.879	159.925

NAPOMENE UZ FINANSIJSKE IZVEŠTAJE
31. decembar 2015. i 2016. godine

36. OBAVEZE PO OSNOVU POREZA NA DODATU VREDNOST

	2016.	<i>u RSD 000</i> 2015.
Obaveze za porez na dodatu vrednost po osnovu razlike obračunatog poreza na dodatu vrednost i prethodnog poreza	0	18.669
Stanje na dan 31. decembra	0	18.669

37. OBAVEZE ZA OSTALE POREZE, DOPRINOSE I DRUGE DAŽBINE

	2016.	<i>u RSD 000</i> 2015.
Obaveze za porez iz rezultata	0	440
Obaveze za poreze, carine i druge dažbine iz nabavke ili na teret troškova	796	1.195
Ostale obaveze za poreze, doprinose i druge dažbine	444	350
Stanje na dan 31. decembra	1.240	1.985

38. PASIVNA VREMENSKA RAZGRANIČENJA

	2016.	<i>u RSD 000</i> 2015.
Ostala pasivna vremenska razgraničenja	2.976	511
Stanje na dan 31. decembra	2.976	511

39. VANBILANSNA EVIDENCIJA

Vanbilansna evidencija se odnosi na:

	2016.	<i>u RSD 000</i> 2015.
Data jemstva, garancije i druga prava	1.217.409	4.390.009
Obaveze za data jemstva, garancije i druga prava	(1.217.409)	(4.390.009)
Stanje na dan 31. decembra	0	0

NAPOMENE UZ FINANSIJSKE IZVEŠTAJE**31. decembar 2015. i 2016. godine****40. SUDSKI SPOROVI**

Društvo je kao tuženi zastupljeno u 30 parnična postupka od kojih su dva radni spor radi poništenja rešenja, a svi ostali radi naknade štete iz delatnosti –održavanja puteva. U ovim sporovima se u većini kao umešač pojavljuju JP Putevi Srbije (kao upravljač puteva) ali i osiguravajuće društvo. Nezahvalno je u ovom momentu davati bilo kakve prognoze vezane za ishode sporova s obzirom na vrstu sporova. Takođe, vezano za datum okončanja sporova isti nismo u situaciji da predvidimo jer ni sami sudovi nisu vezani zakonskim rokovima u određenim fazama postupka, a posebno kad se radi o žalbenom postupku s obzirom stale reforme u pravosuđu.

41. TRANSAKCIJE SA POVEZANIM PRAVNIM LICIMA

Povezana pravna lica sa stanovišta vlasništva su: Sremput-konzorcijum d.o.o., Beograd - 76,38%, Kruševacput AD Kruševac (kroz udele u Sremput-konzorcijumu 17,66%), Europark d.o.o., Beograd (kroz udele u Sremput-konzorcijumu – 67,80%) i MD d.o.o., Beograd -11,74%.

U poslovnim prihodima koji su 1.720.049 hiljada dinara prihodi od povezanih lica su 5.000 hiljada dinara ili 0,29%:

Europark d.o.o., Beograd	0,00
MD d.o.o., Beograd	0,00
Kruševacput AD Kruševac	5.000.000,00
Ukupno	5.000.000,00

U poslovnim rashodima koji su 1.453.914 hiljada dinara rashodi od povezanih lica su 14.587 hiljada dinara ili 1 %

Europark d.o.o., Beograd	14.587.229,11
MD d.o.o., Beograd	0,00
Kruševacput AD Kruševac	0,00
Ukupno:	14.587.229,11

	2016.	U RSD 000 2015.
BILANS STANJA		
AKTIVA		
<i>Dugoročni finansijski plasmani (Napomena 19.)</i>		
- Dugoročni finansijski plasmani	70.108	8.469
- Ispravka vredosti	(7.463)	(7.463)
	<u>62.645</u>	<u>1.006</u>
<i>Potraživanja od kupaca (Napomena 23.)</i>		
- Potraživanja od kupaca	682.454	590.085
- Ispravka vrednosti	(289.572)	(51.472)
	<u>392.882</u>	<u>538.613</u>
<i>Potraživanja za date avanse (Napomena 22.)</i>		
- Potraživanja za date avanse	112.104	1.201
- Ispravka vrednosti	(75)	(75)
	<u>112.029</u>	<u>1.126</u>
<i>Kratkoročni finansijski plasmani (Napomena 25.)</i>		
- Kratkoročni finansijski plasmani	1.021.795	983.682
- Ispravka vrednosti	(244.152)	(210.816)
	<u>777.643</u>	<u>772.866</u>
<i>Ostala potraživanja (Napomena.24,27)</i>		
- Ostala potraživanja	7.464	7.930
- Ispravka vrednosti	(5.869)	(5.869)
Porez na dodatu vrednost	10.548	0
	<u>12.143</u>	<u>2.061</u>
UKUPNA POTRAŽIVANJA	<u>1.357.342</u>	<u>1.315.672</u>

NAPOMENE UZ FINANSIJSKE IZVEŠTAJE
31. decembar 2015. i 2016. godine

	2016.	U RSD 000 2015.
BILANS STANJA		
PASIVA		
<i>Obaveze prema dobavljačima (Napomena 34.)</i>		
- Dobavljači ostala povezana pravna lica	0	86.228
- Dobavljači u zemlji	295.504	437.732
- Dobavljači u inostranstvu	193	488
	<u>295.697</u>	<u>524.448</u>
<i>Obaveze za primljene avanse (Napomena 33)</i>		
- Primljeni avansi	88.497	23.866
	<u>88.497</u>	<u>23.866</u>
<i>Ostale obaveze (Napomena 35,36,37,38.)</i>		
- Ostale kratkoročne obaveze	36.879	159.925
- Obaveze po osnovu poreza na dodatu vrednost	0	18.669
- Obaveze za ostale poreze, doprinose i druge dažbine	1.240	1.985
- Pasivna vremenska razgraničenja	2.976	511
	<u>41.095</u>	<u>181.090</u>
<i>Dugoročne finansijske obaveze (Napomena 31)</i>		
- Ostale dugoročne obaveze	256.757	0
- Obaveze po osnovu finansijskog kredita	215.601	-
	<u>472.358</u>	<u>0</u>
<i>Kratkoročne finansijske obaveze (Napomena 32.)</i>		
- Kratkoročni krediti od matičnih i zavisnih pravnih lica	0	29.167
- Kratkoročni krediti i zajmovi u zemlji	0	99.720
- Ostale kratkoročne finansijske obaveze	71.375	175.213
	<u>71.375</u>	<u>304.100</u>
UKUPNE OBAVEZE	<u>969.022</u>	<u>1.033.504</u>
	2016.	U RSD 000 2015.
BILANS USPEHA		
PRIHODI		
<i>Poslovni prihodi (Napomena 5;6.)</i>		
- Prihodi od prodaje proizvoda i usluga	1.705.551	1.892.344
- Prihodi od prodaje proizvoda i usluga na inos.trž	0	164
- Ostali poslovni prihodi	14.498	147.062
	<u>1.720.049</u>	<u>2.039.570</u>
<i>Finansijski prihodi (Napomena 12.)</i>		
- Prihodi od kamata	1	2
- Pozitivne kursne razlike i efekti valutne klauzule	1.909	1.293
	<u>1.910</u>	<u>1.295</u>
<i>Ostali prihodi (Napomena 14.)</i>		
- Prihodi od usklađivanja vrednosti potraživanja i krat.fin.plas	522	1.690
- Ostali prihodi	61.198	4.443
	<u>61.720</u>	<u>6.133</u>
UKUPNI PRIHODI	<u>1.783.679</u>	<u>2.046.998</u>

NAPOMENE UZ FINANSIJSKE IZVEŠTAJE
31. decembar 2015. i 2016. godine

RASHODI

Poslovni rashodi (Napomena 7;8;9;10;11.)

- Nabavna vrednost prodane robe	0	0
- Troškovi materijala	727.708	621.997
- Troškovi zarada, naknada i ostali lični rashodi	324.916	323.505
- Troškovi amortizacije i rezervisanja	39.387	45.021
- Ostali poslovni rashodi	361.903	692.317
	<u>1.453.914</u>	<u>1.682.840</u>

Finansijski rashodi (Napomena 13.)

- Rashodi kamata (prema trećim licima)	29.101	14.780
- Negativne kursne razlike i efekata valutne klauzule	2.003	1.690
- Ostali finansijski rashodi	0	60.229
	<u>31.104</u>	<u>76.699</u>

Ostali rashodi (Napomena 15.)

- Obezbveđenje potraživanja i kratkoročnih fin.plasmana	271.957	183.411
- Obezbveđenje dugoročnih fin.plasmana	0	0
- Ostali rashodi	13.546	81.286
	<u>285.503</u>	<u>264.697</u>

UKUPNI RASHODI

	<u>1.770.521</u>	<u>2.024.236</u>
--	-------------------------	-------------------------

42. FINANSIJSKI INSTRUMENTI

Upravljanje rizikom kapitala

Cilj upravljanja kapitalom je da Društvo zadrži sposobnost da nastavi sa svojim poslovanjem u neograničenom periodu u predvidljivoj budućnosti, kako bi očuvalo strukturu kapitala sa ciljem da smanji troškove kapitala, a vlasnicima obezbedi prinos na kapital. Društvo prati kapital na osnovu koeficijenta zaduženosti koji se izračunava kao odnos neto zaduženosti Društva i njegovog ukupnog kapitala.

Lica koja kontrolišu finansije na nivou Društva ispituju strukturu kapital na godišnjem nivou.

Pokazatelji zaduženosti Društva sa stanjem na kraju godine bili su sledeći:

	<u>2016.</u>	<i>U RSD 000</i> <u>2015.</u>
Zaduženost a)	543.733	304.100
Gotovina i gotovinski ekvivalenti	<u>2.736</u>	<u>14.623</u>
Neto zaduženost	<u>540.997</u>	<u>289.477</u>
Kapital b)	<u>850.203</u>	<u>848.455</u>
Racio neto dugovanja prema kapitalu	<u>0,64</u>	<u>0,35</u>

b) Zaduzenost se odnosi na dugoročne i kratkoročne obaveze

c) Kapital uključuje udele, revalorizacione rezerve, nerealizovane gubitke po osnovu raspoloživih hartija od vrednosti za prodaju i akumuliranu dobit.

NAPOMENE UZ FINANSIJSKE IZVEŠTAJE**31. decembar 2015. i 2016. godine****42. FINANSIJSKI INSTRUMENTI (Nastavak)****Značajne računovodstvene politike u vezi sa finansijskim instrumentima**

Detalji značajnih računovodstvenih politika, kao i kriterijumi i osnove za priznavanje prihoda i rashoda za sve vrste finansijskih sredstava i obaveza obelodanjeni su u napomeni 3 ovih finansijskih izveštaja.

Kategorije finansijskih instrumenata

	2016.	<i>U RSD 000</i> 2015.
Finansijska sredstva		
Dugoročni finansijski plasmani	62.645	1.006
Potraživanja po osnovu prodaje	392.882	538.613
Druga potraživanja	59	1.537
Kratkoročni finansijski plasmani	777.643	772.866
Gotovina i gotovinski ekvivalenti	2.736	14.623
	1.235.965	1.328.645
Finansijske obaveze		
Dugoročne obaveze	472.358	/
Kratkoročne finansijske obaveze	71.375	304.100
Obaveze prema dobavljačima, bez primljenih avansa	295.697	524.448
Druge obaveze	9.655	139.356
	849.085	967.904

Osnovni finansijski instrumenti Društva su gotovina i gotovinski ekvivalenti, potraživanja, obaveze po osnovu dugoročnih i kratkoročnih kredita, obaveze prema dobavljačima i ostale obaveze čija je osnovna namena finansiranje tekućeg poslovanja Društva. U normalnim uslovima poslovanja Društvo je izloženo niže navedenim rizicima.

Ciljevi upravljanja finansijskim rizicima

Finansijski rizici uključuju tržišni rizik (devizni i kamatni), kreditni rizik i rizik likvidnosti. Finansijski rizici se sagledavaju na vremenskoj osnovi i prevashodno se izbegavaju smanjenjem izloženosti Društva ovim rizicima. Društvo ne koristi nikakve finansijske instrumente kako bi izbeglo uticaj finansijskih rizika na poslovanje iz razloga što takvi instrumenti nisu u širokoj upotrebi, niti postoji organizovano tržište takvih instrumenata u Republici Srbiji.

Tržišni rizik

U svom poslovanju Društvo je izloženo finansijskim rizicima od promena kurseva stranih valuta i promena kamatnih stopa.

Izloženost tržišnom riziku se sagledava preko analize senzitivnosti. Nije bilo značajnih promena u izloženosti Društva tržišnom riziku, niti u načinu na koje Društvo upravlja ili meri taj rizik.

Devizni rizik

Društvo je izloženo deviznom riziku prvenstveno preko potraživanja od kupaca iz inostranstva, dugoročnih kredita i obaveza prema dobavljačima koji su denominirani u stranoj valuti. Društvo ne koristi posebne finansijske instrumente kao zaštitu od rizika, obzirom da u Republici Srbiji takvi instrumenti nisu ubičajeni.

Stabilnost ekonomskog okruženja u koje Društvo posluje, u velikoj meri zavisi od mera Vlade u privredi i postojanja odgovarajućeg pravnog i zakonodavnog okvira.

NAPOMENE UZ FINANSIJSKE IZVEŠTAJE
31. decembar 2015. i 2016. godine

42. FINANSIJSKI INSTRUMENTI (Nastavak)

Knjigovodstvena vrednost monetarnih sredstava i obaveza iskazanih u stranoj valuti na datum izveštavanja u Društvo bila je sledeća:

	<i>u RSD 000</i>	
	31.12.2016.	
	Sredstva	Obaveze
EUR	125.942	126.135
	125.942	125.135

Društvo je osetljivo na promene deviznog kursa evra (EUR). Sledeća tabela predstavlja detalje analize osetljivosti Društva na porast i smanjenje od 10% kursa dinara u odnosu na datu stranu valutu. Stopa osetljivosti se koristi pri internom prikazivanju deviznog rizika i predstavlja procenu rukovodstva razumno očekivanih promena u kursovima stranih valuta. Analiza osetljivosti uključuje samo nenamirena potraživanja i obaveze iskazane u stranoj valuti i usklađuje njihovo prevođenje na kraju perioda za promenu od 10% u kursovima stranih valuta. Pozitivan broj iz tabele ukazuje na povećanje rezultata tekućeg perioda u slučajevima slabljenja dinara u odnosu na valutu o kojoj se radi. U slučaju jačanja dinara od 10% u odnosu na stranu valutu, uticaj na rezultat tekućeg perioda bio bi suprotan onom iskazanom u prethodnom slučaju. Glavni razlog za navedeno leži u činjenici da Društvo ima pretežno kratku poziciju u valuti, te su stoga obaveze u stranoj valuti daleko veće od potraživanja u istoj.

	<i>u RSD 000</i>	
	31.12.2016.	
	10%	(10%)
EUR	- 19	19
	- 19	19

Rizik od promene kamatnih stopa

Društvo nije izloženo riziku od promene kamatnih stopa zato što ne poseduje ni sredstva ni obaveze sa varijabilnom kamatnom stopom.

Kreditni rizik

Preduzeće je izloženo kreditnom riziku koji predstavlja rizik da dužnici neće biti u mogućnosti da dugovanja prema Društvu izmire u potpunosti i na vreme, što bi imalo za rezultat finansijski gubitak za Društvo. Izloženost Društva ovom riziku ograničena je na iznos potraživanja od kupaca na dan bilansa. Potraživanja od kupaca sastoje se od velikog broja komitenata.

Najznačajnija bruto potraživanja od kupaca predstavljena su u sledećoj tabeli:

	<i>u 000 RSD</i>
	2016
Europark Doo Beograd	238.621
Baumeister Doo Beograd	151.213
Uraljeldorstroy Doo Beograd	44.837
Bačkaput Novi Sad	41.330
JP Putevi Srbije Beograd	43.490
Intergradnja Cop Beograd	29.831
Vojvodinaput AD Novi Sad	21.674
Ostali	111.458
Ukupno:	682.454

NAPOMENE UZ FINANSIJSKE IZVEŠTAJE
31. decembar 2015. i 2016. godine

42. FINANSIJSKI INSTRUMENTI (Nastavak)

Struktura potraživanja od kupaca na dan 31. decembra 2016. godine prikaza je u tabeli koja sledi:

2016	<i>u RSD 000</i>		
	<u>Bruto izloženost</u>	<u>Ispravka vrednosti</u>	<u>Neto izloženost</u>
Nedospela potraživanja od kupaca	158.526	-	158.526
Dospela, ispravljena potraživanja od kupaca	289.572	289.572	-
Dospela, neispravljena potraživanja od kupaca	<u>234.356</u>		<u>234.356</u>
	<u>682.454</u>	<u>289.572</u>	<u>392.882</u>

Prosečno vreme naplate potraživanja u 2016. godini iznosi 100 dana.

Dospela, neispravljena potraživanja od kupaca

Društvo na dan 31. decembra 2016. godine nije izvršilo obezvređenje potraživanja od kupaca za dospela potraživanja u iznosu od RSD 234.356 hiljada jer je utvrdilo da nije došlo do promene u kreditnoj sposobnosti komitenata, da su potraživanja obezbeđena odgovarajućim finansijskim instrumentima i da će potraživanja u navedenom iznosu biti naplaćena.

Upravljanje obavezama prema dobavljačima

Obaveze prema dobavljačima na dan 31. decembra 2016. godine iskazane su u iznosu od RSD – 295.697 hiljada (31. decembra 2015. godine – RSD 524.448 hiljada). Prosečno vreme izmirenja obaveza prema dobavljačima u toku 2016. godine iznosi 136 dana.

Rizik likvidnosti

Konačna odgovornost za upravljanje rizikom likvidnosti je na rukovodstvu Društva koje je uspostavilo odgovarajući sistem upravljanja za potrebe kratkoročnog, srednjoročnog i dugoročnog finansiranja Društva kao i upravljanje likvidnošću. Društvo upravlja rizikom likvidnosti održavajući odgovarajuće novčane rezerve kontinuiranim praćenjem planiranog i stvarnog novčanog toka, kao i održavanjem adekvatnog odnosa dospeća finansijskih sredstava i obaveza.

Tabele rizika likvidnosti i kreditnog rizika

Sledeće tabele prikazuju detalje preostalih ugovorenih dospeća finansijskih sredstava. Prikazani iznosi zasnovani su na nediskontovanim tokovima gotovine nastalim na osnovu finansijskih sredstava na osnovu najranijeg datuma na koji će Društvo biti u mogućnosti da potraživanja naplati.

NAPOMENE UZ FINANSIJSKE IZVEŠTAJE
31. decembar 2015. i 2016. godine

Dospeće finansijskih sredstava

U RSD
31.12.2016.

	<u>Manje od mesec dana</u>	<u>Od jednog do tri meseca</u>	<u>Od tri meseca do jedne godine</u>	<u>Preko 1 godine</u>	<u>Ukupno</u>
	1.235.965				1.235.965
Nekamatonosna		0	0	0	
Kamatonosna		0	0	0	
	<u>1.235.965</u>	<u>0</u>	<u>0</u>	<u>0</u>	<u>1.235.965</u>

42. FINANSIJSKI INSTRUMENTI (Nastavak)

Sledeće tabele prikazuju detalje preostalih ugovorenih dospeća obaveza Društva. Prikazani iznosi zasnovani su na nediskontovanim tokovima gotovine nastalim na osnovu finansijskih obaveza na osnovu najranijeg datuma na koji će Društvo biti obavezno da takve obaveze namiri.

U RSD
31.12.2016.

Dospeće finansijskih obaveza

	<u>Manje od mesec dana</u>	<u>Od jednog do tri meseca</u>	<u>Od tri meseca do jedne godine</u>	<u>Preko 1 godine</u>	<u>Ukupno</u>
Nekamatonosne	376.727	0	0	472.358	849.085
Kamatonosne	0	0	0	0	0
	<u>376.727</u>	<u>0</u>	<u>0</u>	<u>472.358</u>	<u>849.085</u>

Sledeća tabela predstavlja sadašnju vrednost finansijskih sredstava i finansijskih obaveza i njihovu fer vrednost na dan 31. decembra 2015. i 31. decembra 2016. godine.

	31.decembar 2016.		31.decembar 2015.	
	<u>Knjigovodstvena vrednost</u>	<u>Fer vrednost</u>	<u>Knjigovodstvena vrednost</u>	<u>Fer vrednost</u>
Finansijska sredstva				
Dugoročni finansijski plasmani	62.645	62.645	1.006	1.006
Potrazivanja po osnovu prodaje	392.882	392.882	538.613	538.613
Druga potrazivanja	59	59	1.537	1.537
Kratkorocni finansijski plasmani	777.643	777.643	772.866	772.866
Gotovinski ekvivalenti i gotovina	2.736	2.736	14.623	14.623
	<u>1.235.965</u>	<u>1.235.965</u>	<u>1.328.645</u>	<u>1.328.645</u>

NAPOMENE UZ FINANSIJSKE IZVEŠTAJE
31. decembar 2015. i 2016. godine

Finansijske obaveze

Dugoročne obaveze	472.358	472.358	/	/
Kratkoročne finansijske obaveze	71.375	71.375	304.100	304.100
Obaveze iz poslovanja	295.698	295.698	524.448	524.448
Druge obaveze	9.655	139.356	139.356	139.356
	<u>967.904</u>	<u>967.904</u>	<u>967.904</u>	<u>967.904</u>

Pretpostavke za procenu trenutne fer vrednosti finansijskih instrumenata

Obzirom na činjenicu da ne postoji dovoljno tržišno iskustvo, stabilnost i likvidnost u kupovini i prodaji finansijskih sredstava i obaveza, kao i obzirom na činjenicu da ne postoje dostupne tržišne informacije koje bi se mogle koristiti za potrebe obelodanjivanja fer vrednosti finansijskih sredstava i obaveza, korišćen je metod diskontovanja novčanih tokova. Pri korišćenju ove metode vrednovanja, koriste se kamatne stope za finansijske instrumente sa sličnim karakteristikama, sa ciljem da se dobije relevantna procena tržišne vrednosti finansijskih instrumenata na dan bilansa.

43. KURSNA LISTA

Devizni kursevi, utvrđeni na međubankarskom sastanku deviznog tržišta, primenjeni za preračun pozicija bilansa stanja za pojedine glavne valute su:

	U RSD	
	31. decembar 2016.	31. decembar 2015.
EUR	123,4723	121,6261
USD	117,1353	111,2468
CHF	114,8473	112,5230

U Rumi

Dana , 24. mart 2017, godine

Zakonski zastupnik
Zoran Vukićević, gen.dir

AKCIONARSKO DRUŠTVO
"SREMPUT" RUMA
Broj: 0405/2
Ruma: 27.02.2017. god.


Na osnovu čl. 73 Statuta AD "Sremput" Ruma, Nadzorni odbor AD "Sremput" je na sednici održanoj dana 27.02.2017. godine, doneo sledeću

O D L U K U

ODOBRAVA SE Finansijski izveštaj za izveštajnu 2016. godinu, sa sledećim rezultatom:


<u>BILANS STANJA</u>		<u>u hiljadama</u>
1. Ukupna aktiva (AOP 0071)		<u>1.828.342</u>
2. Ukupna pasiva (AOP 0465)	din.	<u>1.828.342</u>
<hr/>		
<u>BILANS USPEHA</u>		
1. Prihodi	din.	<u>1.783.679</u>
2. Rashodi	din.	<u>1.770.521</u>
<hr/>		
DOBIT (AOP 1058)	din.	<u>13.158</u>
1. Porez na dobit (AOP 1060)	din.	<u>3.291</u>
2. Odloženi poreski rashodi perioda (AOP 1061)	din.	<u>---</u>
<hr/>		
NETO DOBIT (AOP 1064)	din.	<u>9.867</u>

Nalaže se Stručnim službama da, najkasnije do 28.02.2017. godine, isti dostave Agenciji za privredne registre.



Predsednik Nadzornog odbora

Ivan Jelić



АКЦИОНАРСКО ДРУШТВО "СРЕМПУТ" РУМА
Рума, Трг ослобођења 12
Агенција за привр. регистре, бр. БД 9584/2005 од 04.04.2005.
Текући рн.: 160-171214-49 - Интеса банка АД Београд
105-82082-66 - АИК банка АД Ниш
310-341-63 - НЛБ банка АД Нови Сад

Телефон: 022/474-100, Факс: 022/473-470
E-mail: asphalt@mts.rs
М.Б. 08040664; ПИБ: 101339701

Број: 0895
Рума: 20.04.2017. год.

ИЗЈАВА


лица одговорног за састављање годишњег извештаја

којом ја, **SNEŽANA BATALO**, dipl.ecc. на радном месту Извршни директор Сектора економско-финансијских и правних послова у АД „Sremput“ Рума, према свом најбољем сазнању, изјављујем да је годишњи финансијски извештај за 2016. годину састављен уз примену одговарајућих међународних стандарда финансијског извештавања и да даје истините и објективне податке о имовини, обавезама, финансијском положају и пословању, добитима и губитима, токовима готовине и променама на капиталу јавног друштва АД „Sremput“ Рума.



Извршни директор сектора
економско-финансиј. и правних послова

Snežana Batalo
dipl.ecc. Snežana Batalo



AD »SREMPUT » RUMA

**GODIŠNJI IZVEŠTAJ
O POSLOVANJU ZA 2016.GODINU**

Ruma, mart 2017. godine

SADRŽAJ:

UVODNE NAPOMENE	4
POSLOVANJE DRUŠTVA U 2016.GODINI	5
1.UVOD	5
2. DELATNOST I OPŠTE INFORMACIJE O DRUŠTVU	6
2.1. VLASNIČKA STRUKTURA	7
2.2. ORGANI DRUŠTVA	8
2.3. MENADŽMENT DRUŠTVA	9
2.4. KADROVI DRUŠTVA	9
3. OSTVARENI REZULTATI	11
3.1 REZULTATI POSLOVANJA	
3.1.1. Domaće tržište	12 12
3.2.FINANSIJSKI REZULTAT	13
3.2.1 Prihodi	14
3.2.2. Rashodi	14
3.2.3. Rezultat poslovanja	16
3.2.4. Imovina, kapital i obaveze	16
4. ANALIZA POKAZATELJA POSLOVANJA	17
4.1. RAST	17
4.2. RENTABILNOST	17
4.3. PRODUKTIVNOST	18
4.4. LIKVIDNOST	18
4.5. ZADUŠENOST I FINANSIJSKA STABILNOST	19
4.6. AKTIVNOST	19
4.7. EFIKASNOST ZAPOSLENIH	20
5. OČEKIVANI RAZVOJ DRUŠTVA U NAREDNOM PERIODU, PROMENE U POSLOVNIM POLITIKAMA DRUŠTVA, KAO I GLAVNIH RIZIKA I PRETNJI KOJIMA JE POSLOVANJE DRUŠTVA IZLOŽENO	20
6. NAJVAŽNIJI POSLOVNI DOGAĐAJI KOJI SU NASTALI NAKON PROTEKA POSLOVNE 2016 GODINE	20
7. NAJZNAČAJNIJI POSLOVI SA POVEZANIM LICIMA U 2016.GODINI	21
8. AKTIVNOSTI DRUŠTVA NA POLJU ISTRAŽIVANJA I RAZVOJA	21
9. INFORMACIJE O ULAGANJIMA U CILJU ZAŠTITE ŽIVOTNE SREDINE	22
10. INFORMACIJE O OTKUPU SOPSTVENIH AKCIJA, ODNOSNO UDELA	22
11. POSTOJANJE OGRANKA	22

12. FINANSIJSKI INSTRUMENTI KOJE DRUŠTVO KORISTI, AKO JE TO ZNAČAJNO ZA PROCENU FINANSIJSKOG POLOŽAJA I USPEŠNOSTI POSLOVANJA	22
13. CILJEVI I POLITIKE VEZANE ZA UPRAVLJANJE FINANSIJSKIM RIZICIMA, ZAJEDNO SA POLITIKOM ZAŠTITE SVAKE ZNAČAJNIJE VRSTE PLANIRANE TRANSAKCIJE ZA KOJU SE KORISTI ZAŠTITA	23
14. IZLOŽENOST CENOVNOM RIZIKU, KREDITNOM RIZIKU, RIZIKU LOKVIDNOSTI I RIZIKU NOVČANOG TOKA, STRATEGIJA ZA UPRAVLJANJE OVIM RIZICIMA I OCENA NJIHOVE EFIKASNOSTI	23
15. PREGLED PRAVILA KORPORATIVNOG UPRAVLJANJA	23
16. ZAKLJUČAK	24
17. PRILOZI	25

UVODNE NAPOMENE

Forma godišnjeg izveštaja o poslovanju za 2016.godinu urađena je u skladu sa članom 50.stav 3 Zakona o tržištu kapitala („Službeni glasnik RS“ broj 31/2011,5/2015) i članom 29.stav 2 Zakona o računovodstvu („Službeni glasnik RS“ broj 62/2013 koji regulišu sadržinu godišnjeg izveštaja o poslovanju javnog društva.

Pored opisa poslovnih aktivnosti i organizacione strukture društva, prikaza razvoja, finansijskog položaja i rezultata poslovanja društva sa finansijskim i nefinansijskim pokazateljima, a naročito finansijskog stanja u kome se društvo nalazi, procenu stanja imovine, informacije o kadrovskim pitanjima, godišnji izveštaj o poslovanju sadrži:

- opis očekivanog razvoja društva u narednom periodu, promene u poslovnim politikama društva kao i glavne rizike i pretnje kojima je poslovanje društva izloženo,
- sve važne poslovne događaje koji su nastupili nakon proteka poslovne godine za koju se izveštaj priprema,
- sve značajnije poslove sa povezanim licima,
- aktivnosti društva na polju istraživanja i razvoja,
- informacije o ulaganjima u cilju zaštite životne sredine,
- informacije o otkupu sopstvenih akcija, odnosno udela,
- postojanje ogranka,
- finansijski instrumenti koje društvo koristi, ako je to značajno za procenu finansijskog položaja i uspešnosti poslovanja,
- ciljeve i politike vezane za upravljanje finansijskim rizicima, zajedno sa politikom zaštite svake značajnije vrste planirane transakcije za koju se koristi zaštita,
- izloženost cenovnom riziku, kreditnom riziku, riziku likvidnosti i riziku novčanog toka, strategija za upravljanje ovim rizicima i ocena njihove efikasnosti,
- pregled pravila korporativnog upravljanja.

POSLOVANJE DRUŠTVA U 2016.GODINI

1. UVOD

Poslovne aktivnosti AD« Srempuť« Ruma u 2016.godini odvijale su se na domaćem tržištu u cilju realizacije ranije ugovorenih i ugovorenog posla iz 2016.godine.

Društvo se angažovalo na realizaciji ugovora koji su potpisani sa preduzećem JP Putevi Srbije i to: Ugovor o obavljanju radova na održavanju i zaštiti magistralnih i regionalnih puteva br 01-1111/1 od 01.04.1992.godine (važeći Aneks X br 190 od 18.04.2006.godine) i Ugovor o izvođenju radova redovnog održavanja i zaštite autoputa br 262 od 09.02.2000.god.(važeći Anex VIII br.2017 od 20.04.2006.godine).Vrednos izvedenih radova po ovim ugovorima je 992.261.905,01 RSD.

Sklopljeni su ugovori sa:

- Pollino Agrar Doo Jazak: Građevinski radovi na objektu u selu Jazak ,br.0079 od 15.01.2016.god, na iznos od 9.017.902,00 RSD
- Vojvodinaput-Pančevu AD Pančevu: Pojačano održavanje puta II-124 u naselju Inđija (ulice Zanatlijska i Dunavska),br.0355 od 19.02.2016.god ,cene su jedinične
- Hidrograđevinar Ad Sremska Mitrovica: Održavanje saobraćajnica u letnjem periodu na teritoriji grada Sremska Mitrovica, br.0630/2 od 28.03.2016.god ,na iznos od 13.950.000,00 RSD
- Ingrap-omni Doo Beograd: Proizvodnja i ugradnja asfaltne mase u Batrovcima na proširenju graničnog prelaza na putu E-70,br.1459 od 06.07.2016.god i br.1123 od 26.05.2016.god, na iznos od 22.994.850,00 RSD
- Srbijaauput Doo Beograd: Hitni radovi-urgentno održavanje i popravka oštećenja na državnom putu II A 152 Topola1-Bučin grob, br.115 od 25.05.2016. god, na iznos od 89.075.394,10 RSD
- Labor SRB Doo Novi Beograd:Asfaltiranje dvorišta proizvodnog pogona Labor SRB u Sremskoj Mitrovici,br.1653/2 od 26.06.2016.god ,na iznos od 15.629.424,40 RSD
- Energogroup Doo Beograd: Radovi na objektu logističko-distributivni centar Lidl RS 2L005 u Staroj Pazovi, br.2079 od 13.09.2016.god., na iznos od 544.373,13 EURA
- Uralželdorstroy Ogranak Beograd: Rekonstrukcija tunela br.3 i br.5 Bela Reka i nestabilnih kosina na pruzi Resnik-Vrbica, br.2589 od 07.11.2016.god, na iznos od
- Hidrograđevinar AD Sremska Mitrovica: Radovi na objektu Aman plus , br.1981/2 od 05.09.2016.god, na iznos od 63.976,48 EURA
- Mašinokop Doo Šabac: Izgradnja I faze saobraćajnice 3 i fekalne kanalizacije u radnoj zoni Rumska petlja u Rumi, br.1934/2 od 03.10.2016.god,na iznos od 8.271.580,31 RSD

Ovim Izveštajem, poštujući zakonsku formu, kao i druge propise, daje se pregled svih aktivnosti i efekata obavljenog posla, kao i ocena isplativosti i naplativosti izvedenih radova.

Izveštaj o poslovanju za 2016.godinu pruža pouzdane informacije o finansijskom položaju, uspešnosti i promenama Društva u izveštajnom periodu.

U okolnostima nespornog uticaja svetskih i domaćih kriza, Društvo je uspelo da još jednu poslovnu godinu uspešno završi u okvirima planiranih rezultata.

2. DELATNOST I OPŠTE INFORMACIJE O DRUŠTVU

Akcionarsko društvo Sremput, Ruma se bavi izgradnjom i održavanjem autoputeva, magistralnih, regionalnih i lokalnih puteva. Pored navedene, kao osnovne delatnosti, Društvo se bavi i poslovima koji doprinose efikasnijem i racionalnijem poslovanju a naročito:

- grubi građevinski radovi i specifični radovi niskogradnje,
- izgradnja saobraćajnica, aerodromskih pista i sportskih terena,
- proizvodnja gotove asfaltne i betonske mase,
- ispitivanje terena bušenjem i sondiranjem,
- ostali instalacioni radovi.

D "Sremput" - Ruma ima veoma povoljan geografski položaj odnosno nalazi se pored ukrštanja auto-puta I A – 3 (E-70) - (Beograd - Zagreb) i magistralnog putnog pravca I B –13 (M-21)- (Novi Sad - Ruma - Šabac). Povoljni saobraćajno-geografski uslovi pružaju velike mogućnosti za brzo i efikasno obavljanje poslova izgradnje i održavanja puteva na celoj teritoriji Srema.

AD "Sremput" Ruma je angažovano na redovnom i zimskom održavanju na državnim putevima I i II reda i to:

I A – 3 (E-70), deonica Dobanovci-Batrovci, u dužini od 92,70 km, a na kojoj se nalazi most na Bosutu, sedam petlji, četiri nadvožnjaka, dvadeset putnih prelaza

I A – 1 (E-75), deonica most Beška - Batajnica, u dužini od 27,45 km a na kojoj se nalazi šest petlji, šest putnih prelaza

Državni putevi II reda – I B –13, Irig – Šabac, u dužini od 79,23 km (nekadašnji magistralni put)

Državni putevi II reda, na teritoriji Srema - u dužini od 199,38 km (nekadašnji regionalni i lokalni putevi).

Društvo je razvrstano u srednje privredno društvo.

OSNOVNI PODACI O DRUŠTVU

1	Naziv akcionarskog društva	Akcionarsko društvo »Sremput« Ruma
2	Ime i prezime Generalnog direktora	Zoran Vukićević
3	Godina osnivanja	1962. godine
4	Adresa	Ruma, Trg oslobođenja 12
5	Vrsta / oblik svojine	Akcijski kapital,
6	Matični broj, PIB	08040664, 101339701
7	Osnovna delatnost	4211- Izgradnja puteva i autoputeva
8	Poslovna banka	Banca Intesa Ad Beograd Aik Banka Ad Beograd
9.	Web site i e-mail adresa	www.sremput.co.rs ; asfalt@mts.rs
10.	Broj i datum rešenja o upisu u APR	BD 9584/2005 od 04.04.2005

2.1 VLASNIČKA STRUKTURA

Ukupna vrednost Akcijskog kapitala Društva registrovana kod Agencije za privredne registre, upisan i uplaćen kapital iznosi EUR 5.802.260,15 na dan 03.jun 2005.godine.

Struktura vlasništva Društva na dan 31.decembar 2016. godine je prikazana u Tabeli 1.

U knjizi akcionara Centralnog registra za hartije od vrednosti registrovano je na dan 31.decembra 2016.godine 178 akcionara. Akcije su uključene na Beogradskoj berzi Ad Beograd, Omladinskih brigada br.1.

Na vanberzansko tržište uključene su akcije Društva, ukupno **152.134** akcija –obične akcije sa pravom glasa, CFI kod: ESVUFR, ISIN Broj : RSSRPTE91269 .Nominalna vrednost akcije iznosi 3.135,31 dinar dok je obračunska vrednost akcije na dan 31.12.2016.godine 5.588,51 dinara. Pravo iz akcija odnosi se na pravo na upravljanje, dividendu, deo stečajne mase, deo likvdacione mase i druga prava u skladu sa Statutom i Zakonom.

Prvo trgovanje akcijama obavljeno je 01.12.2006.godine. Metod trgovanja je metod preovlađujuće cena.

Cena akcija kretala se od najniže na dan 30.novembar 2012 . godine u iznosu od **770,00 din.** do maksimalne od **8.480,00 din** na dan 07. maj 2007. godine.

Na dan 31. decembar 2016. godine cena akcija iznosi 3.611,00 dinara, a tržišna kapitalizacija je 549.355.874 dinara.

Tabela 1. STRUKTURA VLASNIŠTVA DRUŠTVA na dan 31.decembar 2015. GODINE

TIP LICA	BROJ AKCIJA	% OD UKUPNE EMISIJE
Sremput-konzorcijum	116.206	76,38
MD Doo	17.860	11,74
Akcijski fond	8.168	5,37
Stojanović Predrag	833	0,55
Komercijalna banka kastodi	427	0,28
Europlastic Doo	400	0,26
Ariane Doo	350	0,23
Stojanović Miodrag	300	0,20
Nedeljković Dušan	250	0,16
Ostali	7.520	4,83
Ukupno:	152.134	100,00

2.2. ORGANI DRUŠTVA

2.2.1 Skupština Društva

2.2.2 Nadzorni odbor društva

IME I PREZIME	FUNKCIJA
Ivan Jelić , dipl.saobr.ing	Savetnik generalnog direktora, predsednik NO
Lukić Ozren	Član Nadzornog odbora
Srđan Kozar	Član Nadzornog odbora

2.3. MENADŽMENT DRUŠTVA

Izvršni odbor

IME I PREZIME	FUNKCIJA
Zoran Vukićević, dip.građ.ing	Generalni direktor
Snežana Jungić, dip.građ.ing	Izvršni direktor za tehničke poslove
Snežana Batalo, dipl.ekon	Izvršni direktor ekon-finan i pravnog sektora

2.4 KADROVI DRUŠTVA

BROJ I KVALIFIKACIONA STRUKTURA ZAPOSLENIH na dan 31. decembar 2016. GODINE

POKAZATELJI	BROJ ZAPOSLENIH
1. Ukupan broj zaposlenih	237
Radni odnos na neodređeno vreme	237
2. Kvalifikaciona struktura zaposlenih	
VSS	14
VŠS	12
VKV	3
SSS	59
KV	79
PKV + NKV	70

STAROSNA STRUKTURA ZAPOSLENIH PO RADNOM ISKUSTVU na dan 31. decembar 2016. GODINE

POKAZATELJI	BROJ ZAPOSLENIH
Radno iskustvo	
Do 5 godina	6
Od 6 do 10 god.	11
Od 11 do 15 god.	54
Od 16 do 20 god.	35
Od 21 do 25 god.	38
Od 26 do 30 god.	37
Od 31 do 35 god.	36
Preko 36 god.	20
Ukupno:	237

STAROSNA STRUKTURA ZAPOSLENIH na dan 31. decembar 2016. GODINE

POKAZATELJI	BROJ ZAPOSLENIH
Godine života	
Do 20 godina	1
Od 21 do 25 god.	1
Od 26 do 30 god.	6
Od 31 do 35 god.	25
Od 36 do 40 god.	30
Od 41 do 45 god.	33
Od 46 do 50 god.	47
Od 51 do 55 god.	50
Preko 56 god.	44
Ukupno:	237

Po rodnoj strukturi zaposlenih, muškaraca ima 207 a žena 30. Po starosnoj strukturi, starosti od 20-30 godina ima 7, starosti od 30-50 godina ima 135 a preko 50 godina života ima 94 zaposlenih. Prosečan radni staž iznosi 22 godine ,a prosečne godine života 47.

3. NASTUP NA TRŽIŠTIMA I OSTVARENI REZULTATI

Realizacija poslovnog plana za 2016.godinu se odvijala pod drugačijim okolnostima u odnosu na prethodne godine .Olakšavajuće okolnosti se ogledaju u deblokadi tekućeg računa Društva kao i u efikasnim merama menadžmenta da neutrališe probleme koji su bili prisutni prilikom učešća ma tenderima za javne nabavke.Otežavajuće okolnosti su te što je naš najveći investitor JP Putevi Srbije Beograd redukovao plan održavanja puteva što se manifestovalo na smanjenje prihoda.

Ovaj problem je rešen ugovaranjem podizvođačkih radova sa preduzećima:

1. Vojvodinaput Ad Novi Sad:

- Izvođenje građevinskih radova na rastetnom kanalu u grabovačkom polju,br.1946 od 30.08.2016.godine , na iznos od
- Obeležavanje oznaka na kolovozima (horizontalna signaliza)državnih puteva IA reda,br.0917/2 od 28.06.2016.god ,na iznos od 4.947.895,95 RSD
- Obeležavanje oznaka na kolovozima (horizontalna signaliza)državnih puteva IB reda,br.0918/2 od 28.06.2016.god ,na iznos od 3.532.794,00 RSD
- Obeležavanje oznaka na kolovozima (horizontalna signaliza)državnih puteva II reda,br.0919/2 od 28.06.2016.god ,na iznos od 6.050.307,00 RSD
- Izgradnja pristupnih puteva i pružne raskrsnice u okviru petlje magistralne pruge Beograd-Šid-državna granica i lokalnog puta, br.2844 od 02.12.2016.god ,na iznos od 52.025.567,73 RSD
- Uređenje centra Vojke-rekonstrukcija gradskih ulica u opštini Stara Pazova, br.2403 od 13.10.2016.god , na iznos od 33.975.845,99 RSD

2.Baumeister Doo Beograd

- Održavanje puteva u zimskom periodu na teritoriji opštine Ruma , br 2220 od 16.11.2015.god. na iznos od 8.177.876,00 dinara.
- Održavanje lokalne putne infrastrukture u opštini Stara Pazova ,br.0602 od 24.03.2016.god , obračun po cenama za jedinicu mere

- Zakup mehanizacije, radne snage i izvođenje asfaltnih radova na izgradnji putne infrastrukture u opštini Stara Pazova, br.0601/2 od 23.03.2016.god, obračun po cenama za jedinicu mere

- Radovi na pojačanom održavanju, krpljenju udarnih rupa i izrada horizontalne signalizacije na teritoriji opštine Inđija, br.0604 od 25.03.2016.god, na iznos od 29.116.832,00 RSD

Osnovni cilj Poslovne politike za 2016.godinu bio je pozitivno poslovanje. U tom smislu uspešno se radilo na realizaciji ugovorenih poslova, a deblokada računa i redovna naplata potraživanja od investitora omogućilo je Društvu sposobnost da plaća svoje obaveze i zadovolji finansijski interes svih učesnika u ostvarivanju pozitivnog rezultata. Međutim, u 2016.godini došlo je i do smanjenja poslovne aktivnosti države u smislu smanjenja sredstava koja su izdvojena za održavanje puteva preko investitora JP Puteva Srbije, što se odrazilo na smanjenje prihoda.

Na osnovu navedenog, najveći deo ciljeva usvojene poslovne politike za 2016.godinu je realizovan.

3.1. REZULTATI POSLOVANJA

Ostvaren finansijski rezultat Društva u 2016.godini ukazuje na činjenicu da je AD«Srempuč» Ruma pouzdana firma čije poslovanje prati pozitivan trend. Rezultati poslovnih aktivnosti su evidentni.

U ovoj 2016.godini proizvedeno je 124.716 t asfalta i 2.689 m³ betona. Proizvodnja asfalta je za 36 % veća u odnosu na prošlu godinu, dok je betona proizvedeno manje za 10 %.

Kroz gradilišta i deponije prošlo je oko 179.825 t raznih kamenih agregata, 19.651 m³ šljunka, 9.776 m³ peska, 978 t cementa. Utrošak kamenih agregata je za 76 % veći nego u prethodnoj godini, utrošak cementa je za 4 % manji nego u prethodnoj godini.

Utrošeno je 4.561 t bitumena (27 % više nego u 2015.godini) i 702.449 litara euro dizela (oko 28 % manje nego u 2015.godini)

3.1.1. Domaće tržište

U 2016.godini ukupna vrednost fakturisane realizacije iznosi **RSD 1.720.049.085,53**.

3.2. FINANSIJSKI REZULTAT

Poslovnu 2016.godinu Društvo je završilo sa pozitivnim finansijskim rezultatom i to:

Ukupni prihodi	RSD	1.783.678.920,57	(EUR 14.445.984)
Ukupni rashodi	RSD	1.770.520.422,79	(EUR 14.339.414)
Dobitak pre oporezivanja	RSD	13.158.497,78	(EUR 106.570)
Poreski rashod perioda	RSD	3.291.255,00	(EUR 26.656)
Odloženi poreski prihod	RSD	-	(EUR -)
Neto dobitak	RSD	9.867.242,78	(EUR 79.915)

Napomena: Preračun finansijskih pokazatelja za 2016. godinu je rađen po srednjem kursu NBS EUR/RSD 123,4723

BILANS USPEHA 2016.GODINA

U 000

POZICIJE	2016	2015
PRIHODI IZ REDOVNOG POSLOVANJA		
POSLOVNI PRIHODI	1.720.049	2.039.570
1. Prihodi od prodaje robe	/	/
2. Prihodi od prodaje proizvoda i usluga	1.705.551	1.892.344
3. Prihodi od prodaje proizvoda i usluga na inostranom tržištu	/	164
4. Drugi poslovni prihodi	14.498	147.062
RASHODI IZ REDOVNOG POSLOVANJA		
POSLOVNI RASHODI	1.453.914	1.682.840
1. Nabavna vrednost prodane robe	/	/
2. Smanjenje vrednosti zaliha gotovih proizvoda	/	/
3. Troškovi materijala	599.631	504.687
4. Troškovi goriva i energije	128.077	117.310
5. Trošk. zarada, naknada zarada i ostali lični rashodi	324.916	323.505
6. Troškovi proizvodnih usluga	313.052	604.647
7. Troškovi amortizacije	36.018	38.146
8. Troškovi dugoročnih rezervisanja	3.369	6.875
9. Nematerijalni troškovi	48.851	87.670
POSLOVNI DOBITAK	266.135	356.730
Finansijski prihodi	1.910	1.295
Finansijski rashodi	31.104	76.699
DOBITAK/GUBITAK IZ FINANSIRANJA	(29.194)	(75.404)
Prihodi od uskl. vred. ost. imovine po fer vrednosti	522	1.690
Rash. od uskl. vred. ost. imovine po fer vrednosti	271.957	183.411
Ostali prihodi	61.198	4.443
Ostali rashodi	13.546	81.286
DOBITAK IZ RED. POSL. PRE OPOREZIVANJA	13.158	22.762
DOBITAK PRE OPOREZIVANJA	13.158	22.762
Poreski reshod perioda	3.291	4.482
Odloženi poreski prihodi perioda	/	(423)
NETO DOBITAK	9.867	17.857

3.2.1. Prihodi

Ukupno ostvareni prihodi u 2016. godini iznose **RSD 1.783.678.920,57** (EUR 14.445.984) i oni su za 14 % manji od ostvarenih prihoda u 2015. godini (**000 RSD 2.046.998**).

Poslovni prihodi iznose **RSD 1.720.049.085,53** (EUR 13.930.648) učestvuju sa 96,44 % u ukupnim prihodima i obuhvataju:

- Prihode od izvođenja radova RSD 1.705.550.916,75 (EUR 13.813.227) – 99,00 % poslovnih prihoda
- Drugi poslovni prihodi RSD 14.498.168,78 (EUR 117.420) – 1,00% poslovnih prihoda

Finansijski prihodi u 2016.godini iznose **RSD 1.909.982,08** (EUR 15.469), i učestvuju sa 0.10 % u ukupnim prihodima. Odnose se na pozitivne kursne razlike .

Prihodi od usklađivanja vrednosti imovine iznose **RSD 522.045,21** (EUR 4.228) i učestvuju sa 0,03 % u ukupnim prihodima.

Ostali prihodi (naplaćena otpisana potraž.,ukid.dug.rezervisanja i ostali neposl.prih.) iznose **RSD 61.197.807,75** (EUR 495.640) i učestvuju sa 3,43 % u ukupnim prihodima.

3.2.2. Rashodi

Ukupno ostvareni rashodi u 2016. iznose **RSD 1.770.520.422,79** (EUR 14.339.414) i za 13 % su manji od ostvarenih rashoda u 2015. godini (**000 RSD 2.024.236**).

Poslovni rashodi iznose **1.453.913.745.85** (EUR 11.775.222) učestvuju sa 82.12 % u ukupno ostvarenim rashodima i obuhvataju:

- Troškove materijala RSD 599.631.229,42 (EUR 4.856.403) – 41.24 % poslovnih rashoda
- Troškove goriva i energije RSD 128.077.165,19 (EUR 1.037.295) – 8.81 % poslovnih rashoda
- Troškove zarada, naknada zarada i ostalih ličnih rashodi 324.915.801,19 (EUR 2.631.487) – 22.35 % poslovnih rashoda
- Troškove proizvodnih usluga RSD 313.051.582,66 (EUR 2.535.399) – 21.53% poslovnih rashoda
- Troškove amortizacije RSD 36.018.312,85 (EUR 291.712) – 2,48% poslovnih rashoda

- Troškovi dugoročnih rezervisanja RSD 3.368.393.26 (EUR 27.281)- 0,23% poslovnih rashoda
- Nematerijalne troškove RSD 48.851.261.28 (EUR 395.646) – 3.36% poslovnih rashoda

Finansijski rashodi u 2016.godini iznose **RSD 31.104.414.59** (EUR 251.914) i učestvuju sa 1.76 % u ukupnim rashodima. Najvećim delom se odnose na efekte valutne klauzule i kamate od trećih lica.

Rashodi od usklađivanja ostale imovine po fer vrednosti u 2016.godini iznose **RSD 271.956.776.34** (EUR 2.312.278) i učestvuju sa 15.36 % u ukupnim rashodima. Ovi rashodi odnose se na ispravku vrednosti nenaplaćenih potraživanja .

Ostali rashodi (neposlovni rashodi) iznose **RSD 13.545.486.01** (EUR 109.705) i učestvuju sa 0.76 % u ukupnim rashodima.

3.2.3. Rezultat poslovanja

Ostvareni dobitak pre oporezivanja na kraju 2016. godine iznosi **RSD 13.158.497.78** (EUR 106.570) i on je za 57.81 % manji u odnosu 2015. godinu (000 RSD 22.762). Poreski rashod perioda od RSD 3.291.255.00 i odloženi poreski rashod perioda iznose RSD 0.00 i utiču na smanjenje dobitka (neto efekat RSD 3.291.255.00).

Rezultat poslovanja Društva pokazuje da je ostvaren neto dobitak za 2016.godinu RSD 9.867.242.78 (EUR 79.915).

3.2.4. Imovina, kapital i obaveze

Ukupna aktiva Društva na dan 31.12.2016. godine iznosi **RSD 1.828.342.325, 85** (odnosno 14,8 miliona EUR). U strukturi aktive stalna imovina učestvuje sa 22 % (3,3 miliona EUR) dok obrtna imovina učestvuje sa 76,86 % (11,4 miliona EUR) i odložena poreska sredstva sa 1,14%(0,02 milionEUR)

Ukupna pasiva Društva na dan 31.12.2015.godine iznosi **RSD 1.828.342.325,85** (odnosno 14,8 miliona EUR).U strukturi pasive kapital učestvuje sa 46,00 % (6,9 miliona EUR), dugoročna rezervisanja i obaveze sa 26,34 % (3,9 milion EUR), kratkoročne obaveze i odložene poreske obaveze učestvuju sa 27,16 % (4,1 miliona EUR).

Kapital Društva iznosi **RSD 850.202.461,74** (odnosno 6,9 miliona EUR - od toga osnovni kapital 3,9 ukupne rezerve 2,1 ; neraspoređena dobit iz ranijeg perioda 1,4 miliona i dobitak tekuće godine 0,08 miliona EUR).

Dugoročna rezervisanja i obaveze iznose **RSD 481.475.419,29** (odnosno 3,9 miliona EUR).

Na dan Bilansa 2016. godine **Kratkoročne obaveze** iznose **RSD 496.664.445,18** (odnosno 4,0 miliona EUR). Od toga obaveze iz poslovanja 2,4 miliona EUR, dok ostale kratkoročne obaveze iznose 0,1 miliona.EUR.

4. ANALIZA POKAZATELJA POSLOVANJA

4.1. RAST

U narednoj tabeli prikazani su pokazatelji rasta Društva u periodu od 2015. godine do 2016.godine.

Tabela 4.1. POKAZATELJI RASTA

POKAZATELJI	2016.
Rast/pad ukupne aktive	-3,39%
Rast poslovnih prihoda	-15,77%
Rast EBITDA	-42,10%
Rast neto dobiti	-44,74%

U 2016. godini aktiva Društva beleži smanjenje od 3,39% usled smanjenja stalne imovine kroz kategoriju nekretnine, postojenja i opremu, i obrtne imovine kroz kategoriju potraživanja .

Realizacijom ugovorenih poslova ostvareni su prihodi koji beleže pad u 2016.godini za 15,77 % u odnosu na prethodnu godinu.

Društvo je poslovnu godinu završilo sa dobitkom tako da je u 2016. godini, ali je evidentiran pad EBITDA, kao i pad stope rasta neto dobiti.

4.2. RENTABILNOST

Pokazatelji rentabilnosti za 2016.godinu kroz kategoriju prinosa na ukupan kapital su manje od pokazatelja u ranijim godinama. Neto prinos na sopstveni kapital (ROE) pokazuje koliki je prinos ostvaren na sopstveni kapital posle nadoknađivanja svih rashoda uključujući kamatu i porez na dobit. Neto prinos na sopstveni kapital za tekuću godinu iznosi 1,16 %, prinos na ukupni kapital 1,55 % dok neto marža iznosi 0,57%.

U tabeli 4.2 prikazani su pokazatelji rentabilnosti Društva

Tabela 4.2. POKAZATELJI RENTABILNOSTI

POKAZATELJI	2015	2016.
Prinos na ukupan kapital	2,68 %	1,55 %
Neto prinos na sopstveni kapital	2,10%	1,16 %
Neto marža	0,88%	0,57%

4.3. PRODUKTIVNOST

U tabeli 4.3 prikazani su pokazatelji produktivnosti Društva

Tabela 4.3. POKAZATELJI PRODUKTIVNOSTI

POKAZATELJI	2015.	2016.
Poslovni prihodi po zaposlenom (EUR)	66.809	58.779
Prihodi od prodaje po zaposlenom (EUR)	61.992	58.779

Poslovni prihodi po zaposlenom su za 12 % manji od ostvarenih u 2015. godini, a prihodi od prodaje po zaposlenom manji su za 5 % u odnosu na prethodnu poslovnu godinu. Ovo smanjenje je nastalo usled smanjenja poslovnih prihoda, ali i smanjenja broja zaposlenih u 2016. godini.

4.4. LIKVIDNOST

U tabeli 4.4. prikazani su pokazatelji likvidnosti Društva

Tabela 4.4. POKAZATELJI LIKVIDNOSTI

POKAZATELJI	2015.	2016.
Opšti ratio likvidnosti	0,68	0,35
Racio reducirane likvidnosti	1,41	2,45
Racio trenutne likvidnosti	1,39	0,55
Neto obrtna sredstva (u 000 din)	487	909

Opšti ratio likvidnosti pokazuje stepen pokrivenosti obaveza koja dospevaju za plaćanje u periodu do godinu dana sa ukupnom obrtnom imovinom, odnosno da je svaki dinar kratkoročnih obaveza pokriven sa 0,35 dinara obrtne imovine što nije zadovoljavajući odnos.

Racio reducirane likvidnosti pokazuje stepen pokrivenosti kratkoročnih obaveza likvidnom, lako unovčivom imovinom. Ovaj pokazatelj poznat je pod nazivom »brzi test«, likvidnost II stepena.

Racio trenutne likvidnosti je najstrožiji test likvidnosti koji se još naziva gotovinski ratio ili likvidnost I stepena. On pokazuje koliko dinara gotovine ima za izmirenje 1 dinara kratkoročnih obaveza.

Neto obrtni kapital (neto obrtna sredstva) je deo obrtne imovine finansiran iz dugoročnih izvora (obrtna imovina-kratkoročne obaveze). Što je neto obrtni kapital veći, smatra se da je društvo solventnije i likvidnije.

4.5. ZADUŽENOST I FINANSIJSKA STABILNOST

U tabeli 4.5. prikazani su pokazatelji zaduženosti i finansijske stabilnosti Društva

Tabela 4.5. ZADUŽENOST I FINANSIJSKA STABILNOST

POKAZATELJI	2015.	2016.
Ukupne obaveze / ukupna pasiva	0,55	0,53
Ukupne obaveze / ukupan kapital	1,23	1,15
Pokrivenost finansijskih rashoda s EBIT	17,49	13,38
Pokrivenost finansijskih rashoda s EBITDA	19,36	15,47

Stepen zaduženosti je pokazatelj solventnosti i sposobnost finansiranja Društva iz sopstvenih sredstava. Što je stepen zaduženosti manji to je finansijska struktura Društva bolja. Upoređenjem dve osnovne kategorije u pasivi, kapitala i obaveza i dobijanje rezultata koji je manji od 1, i koji je poznat pod nazivom *l e v e r a g e r a t i o*, (u našem slučaju 0,53) znači da sopstveni kapital obezbeđuje većinu finansiranja imovine.

4.6. AKTIVNOST

Pokazatelji aktivnosti Društva prikazani su u tabeli 4.6.

Tabela 4.6. POKAZATELJI AKTIVNOSTI

POKAZATELJI	2015.	2016.
Koeficijent obrta ukupne imovine	1,02	0,98
Koeficijent obrta stalne imovine	5,4	4,86

Koeficijent obrta ukupne imovine predstavlja odnos prihoda od realizacije i prosečne vrednosti ukupne imovine. On je pokazatelj aktivnosti i poslovne efikasnosti Društva. Standard pokazatelja se kreće u rasponu od 0,6 do 0,9 a kod Društva iznosi 0,98

Koeficijent obrta stalne imovine ukazuje na nivo aktivnosti koji je u 2016.godini 4,86 .

4.7. EFIKASNOST ZAPOSLENIH

Pokazatelji efikasnosti zaposlenih prikazani su u tabeli 4.7.

Tabela 4.7. POKAZATELJI EFIKASNOSTI

POKAZATELJI	2015.	2016.
Troškovi zarada / poslovni prihodi	15,86%	18,88 %
Troškovi zarada / prihodi od prodaje	17,09%	19,05 %

Efikasnost zaposlenih u 2016 godini posmatrana kroz odnos troškova zarada, poslovnih prihoda i prihoda od prodaje iznosi 18,88 % , odnosno 19,05 %.

5.OČEKIVANI RAZVOJ DRUŠTVA U NAREDNOM PERIODU, PROMENE U POSLOVNIM POLITIKAMA DRUŠTVA, KAO I GLAVNIH RIZIKA I PRETNJI KOJIMA JE POSLOVANJE DRUŠTVA IZLOŽENO

Očekivani razvoj Društva u narednom periodu realizovaće se u skladu sa usvojenom politikom društva,odnosno akcent je stavljen na povećanje planiranih prihoda za 10 % u odnosu na 2016,godinu uz istovremeno smanjenje troškova, optimalizaciju broja zaposlenih, racionalizaciju upotrebe sopstvene opreme.

Dana 27.01.2016.godine Privredni apelacioni sud u Beogradu je doneo pravosnažno rešenje kojim je potvrđeno usvajanje Unapred pripremljenog plana reorganizacije čime su se stekli uslovi za nastavak normalnog funkcionisanja preduzeća u smislu samostalnog nastupanja na tržištima . Dana 12.02.2017.godine istekla je prva godina primene Unapred pripremljenog plana reorganizacije ,odnosno godina grejs perioda i Društvo nastavlja njegovo sprovođenje narednih devet godina .

Ali i dalje, osnovni rizici kojima je Društvo izloženo su opšta nelikvidnost, nemogućnost dobijanja bankarskih garancija za učešće na tenderima za javne nabavke , jaka konkurencija sa višim nivoom opremljenosti iz inostranstva koja obara cene usluga.

Orijentisanost je na pronalaženju poslova za održavanje puteva i povratak na teritorije lokalnih samouprava na kojima nismo bili prisutni poslednjih godina.

6.NAJVAŽNIJI POSLOVNI DOGAĐAJI KOJI SU NASTALI NAKON PROTEKA POSLOVNE 2016.GODINE

Od dana bilansiranja do dana objavljivanja izveštaja nije bilo bitnijih poslovnih događaja koji bi uticali na verodostojnost finansijskih izveštaja.

7. NAJZNAČAJNIJI POSLOVI SA POVEZANIM LICIMA U 2016. GODINI

Povezana pravna lica sa stanovišta vlasništva su: Sremput-konzorcijum d.o.o., Beograd - 76,38%, Kruševacput AD Kruševac (kroz udele u Sremput-konzorcijumu 42,77%), Europark d.o.o., Beograd (kroz udele u Sremput-konzorcijumu - 31,32%) i MD d.o.o., Beograd - 11,74%.

U poslovnim prihodima koji su **RSD dinara 1.720.049 hiljada** prihodi od povezanih lica su **RSD 5.000 hiljada** ili 0,29 % poslovnih prihoda :

Europark d.o.o., Beograd	5.000.000,00
MD d.o.o., Beograd	0,00
Kruševacput AD Kruševac	0,00
Ukupno:	5.000.000,00

U poslovnim rashodima koji su 1.453.914 hiljada dinara rashodi od povezanih lica su **RSD 14.587.229,11** ili 1 %

.Europark d.o.o., Beograd	14.587.229,11
MD d.o.o., Beograd	0,00
Kruševacput AD Kruševac	0,00
Ukupno:	14.587.229,11

8. AKTIVNOSTI DRUŠTVA NA POLJU ISTRAŽIVANJA I RAZVOJA

Društvo u delu istraživanja svoje ambicije svodi na blagovremenu primenu rezultata istraživanja u svetu, dok se okviri razvojne politike prilagođavaju ciljevima dugoročne poslovne politike.

U tom smislu, najvažnije je da društvo obezbedi poslove sa većim brojem investitora, kako bi disperzija rizika bila što veća. Takođe je potpisan Ugovor o angažovanju akreditovane laboratorije za geomehaniku, asfalt i beton prema zahtevu Naručioca br 0144 od 25. februara 2016. godine sa Institutom za puteve Ad Beograd.

9. INFORMACIJE O ULAGANJIMA U CILJU ZAŠTITE ŽIVOTNE SREDINE

Na unapređenju uslova iz oblasti zaštite životne sredine u AD«Srempu» Ruma sprovedene su aktivnosti koje su vezane za redovan remont postrojenja asfaltna baza. Redovnim remontom postojećeg postrojenja postignuta je bolja funkcija baze ,u smislu manjeg zagađenja okoline.

10.INFORMACIJE O OTKUPU SOPSTVENIH AKCIJA

Posle vanredne skupštine koja je održana 30.04.2013.godine društvo je u obavezi da isplati nesaglasne akcionare po procenjenoj vrednosti od 5.615,00 dinara po akciji.Kako u zakonskom roku nije izvršen otkup akcija akcionari su tužili društvo i dobili presude koje će se realizovati u skladu sa Unapred pripremljenim planom reorganizacije.

Nakon pravosnažnosti plana Društvo je sve nesaglasne akcionare svrstalo u III klasu UPPR ,u ukupnoj vrednosti od 66.875 hiljada dinara sa 11.909 akcija koje će kroz njihovu isplatu nakon devet godina postati sopstvene akcije.

11. POSTOJANJE OGRANKA

Društvo nema registrovani ogranak.

12. FINANSIJSKI INSTRUMENTI KOJE DRUŠTVO KORISTI, AKO JE TO ZNAČAJNO ZA PROCENU FINANSIJSKOG POLOŽAJA I USPEŠNOSTI POSLOVANJA

Društvo je u skladu sa računovodstvenom politikom, na dan 31.decembra 2016.godine, učešće u kapitalu preduzeća Vojvodinaput AD Novi Sad, vrednovalo po nabavnoj vrednosti jer ne postoji aktivno tržište.Učešće u kapitalu preduzeća Srempu-konzorcijum Doo društvo je vrednovalo po nabavnoj ceni iz ugovora o preuzimanju udela.

u hiljadama RSD

Učešće u kapitalu	2016	2015
Učešće u kapitalu Vojvodinaput Ad Novi Sad	541	541
Učešće u kapitalu Srempu-konzorcijum Doo Beograd	61.671	/
Ukupno učešće u kapitalu	62.212	541

13. CILJEVI I POLITIKE VEZANE ZA UPRAVLJANJE FINANSIJSKIM RIZICIMA, ZAJEDNO SA POLITIKOM ZAŠTITE SVAKE ZNAČAJNIJE VRSTE PLANIRANE TRANSAKCIJE ZA KOJU SE KORISTI ZAŠTITA

Preduzeće u redovnim poslovnim aktivnostima se susreće i upravlja sledećim finansijskim rizicima:

- Valutnim rizikom
- Tržišnim rizikom
- Rizikom likvidnosti
- Kreditnim rizikom
- Kamatnim rizikom

Menadžment društva na osnovu rezultata iz ranijih godina i na osnovu aktuelnih i prognoziranih ekonomskih, političkih i drugih događaja, donosi odluke kojima utiče na maksimalno smanjenje ovih rizika. Zaposleni iz domena svojih odgovornosti redovno prate i obaveštavaju menadžment društva o postojećim i potencijalnim rizicima.

14. IZLOŽENOST CENOVNOM RIZIKU, KREDITNOM RIZIKU, RIZIKU LIKVIDNOSTI I RIZIKU NOVČANOG TOKA, STRATEGIJA ZA UPRAVLJANJE OVIM RIZICIMA I OCENA NJIHOVE EFIKASNOSTI

Menadžment preduzeća i odgovorni zaposleni iz stručnih organizacionih jedinica društva, mesečnim i kvartalnim analizama poslovanja, sagledavaju cenovne, kreditne i likvidne rizike. Dnevnim sagledavanjem novčanih tokova kao i dnevnim praćenjem likvidnosti i kreditne sposobnosti svojih kupaca, društvo kontinuirano prati i preduzima mere u cilju maksimalnog smanjenja rizika likvidnosti.

15. PREGLED PRAVILA KORPORATIVNOG UPRAVLJANJA

Pravila korporativnog upravljanja koja je primenjivao AD »Sremput« Ruma. u 2016.godini nalaze se u Kodeksu korporativnog upravljanja AD«Sremput«Ruma broj 1431 od 30. jun 2013.godine.

Kodeks korporativnog upravljanja dostupan je na sajtu društva www.sremput.co.rs

17. PRILOZI

Tabela 17.1. STRUKTURA PRIHODA

Tabela 17.2. STRUKTURA POSLOVNIH PRIHODA

Tabela 17.3. STRUKTURA RASHODA

Tabela 17.4. STRUKTURA POSLOVNIH RASHODA

Tabela 17.5. ANALITIČKI PREGLED OSTVARENIH POSLOVNIH RASHODA

Tabela 17.6. UKUPNO – DOBITAK PRE OPOREZIVANJA U 2014.GODINI

Tabela 17.7. STRUKTURA PRIHODA I RASHODA DRUŠTVA

Tabela 17.8. STRUKTURA IMOVINE, KAPITALA I OBAVEZA DRUŠTVA

Tabela 17.1. STRUKTURA PRIHODA

u hiljadama RSD

RED. BR.	VRSTA PRIHODA	OSTVARENO 2015	UČEŠĆE %	OSTVARENO 2016	UČEŠĆE %	INDEX 5:3
1	2	3	4	5	6	7
1	Poslovni prihodi	2.039.570	99,64	1.720.049	96,43	84
2	Finansijski prihodi	1.295	0,06	1.910	0,11	147
3	Ostali prihodi	4.443	0,22	61.198	3,43	1377
4.	Prihodi od usklađivanja vred.	1.690	0,08	522	0,03	31
	UKUPNI PRIHODI	2.046.998	100	1.783.679	100	87

Tabela 17.2. STRUKTURA POSLOVNIH PRIHODA

u hiljadama RSD

RED. BR.	VRSTA PRIHODA	OSTVARENO 2015	UČEŠĆE %	OSTVARENO 2016	UČEŠĆE %	INDEX 5:3
1	2	3	4	5	6	7
1	Prihodi od prodaje proizvoda i usluga na domaćem tržištu	1.892.344	92,78	1.705.551	99,16	90
1i	Prihodi od prodaje proizvoda i usluga na inostranom tržištu	164	0,01	/	/	/
3	Prihodi od prodaje proizvoda i usluga povezanim pravnim licima	/	/	/	/	/
4	Prihodi od prodaje robe na domaćem tržištu	/	/	/	/	/
5	Drugi poslovni prihodi	147.062	7,21	14.498	0,84	9
	UKUPNI POSLOVNI PRIHODI	2.039.570	100	1.720.049	100	84

Tabela 17.3. STRUKTURA RASHODA

u hiljadama RSD						
RED. BR.	VRSTA RASHODA	OSTVARENO O 2015	UČEŠĆE %	OSTVARENO 2016	UČEŠĆE %	INDEX 5:3
1	2	3	4	5	6	7
1	Poslovni rashodi	1.682.840	83,13	1.453.914	82,12	86
2	Finansijski rashodi	76.699	3,79	31.104	1,76	41
3.	Ras.uskl.vred.ost.imo. koja se usklađuje po fer vrednosti kroz BU	183.411	9,06	271.957	15,36	148
3	Ostali rashodi	81.286	4,02	13.546	0,76	17
	UKUPNI RASHODI	2.024.236	100	1.770.521	100	87

Tabela 17.4. STRUKTURA POSLOVNIH RASHODA

u hiljadama RSD						
RED. BR.	VRSTA RASHODA	OSTVARENO 2015	UČEŠĆE %	OSTVARENO 2016	UČEŠĆE %	INDEX 5:3
1	2	3	4	5	6	7
1	Nabavna vrednost prodane robe	/	/	/	/	/
2	Troškovi materijala,gor.i energ.	621.997	36,96	727.708	50,05	117
3	Troškovi zarada, naknada zarada i ostali lični rashodi.	323.505	19,22	324.916	22,35	100
4	Troškovi proizvodnih usluga	604.647	35,93	313.052	21,53	52
5	Troškovi amortizacije i rezervisanja	38.146	2,27	36.018	2,48	94
6	Troškovi dugoročnih rezervisanja	6.875	0,41	3.369	0,23	49
7	Nematerijalni troškovi	87.670	5,21	48.851	3,36	56
	UKUPNI POSLOVNI RASHODI	1.682.840	100	1.453.914	100	86

Tabela 17.5. ANALITIČKI PREGLED OSTVARENIH POSLOVNIH RASHODA

u hiljadama RSD

VRSTA TROŠKA	OSTVARENO 2015	OSTVARENO 2016	INDEX 3:2
1	2	3	4
Troškovi materijala i energije	621.997	727.708	117
Bruto zarade i naknade	313.521	294.274	94
Naknade po ugovoru o delu	87	460	529
Primanja članova.U.O.	/	/	/
Ostali lični rashodi i naknade	9.897	30.182	305
Troš. zarada,naknada zarada,UO i ostala lična primanja	323.505	324.916	101
Trošk. amortizacije i rezervisanja	38.146	36.018	94
Troškovi zakupa	105.890	32.107	30
Troškovi PTT usluga	1.644	1.682	102
Troškovi održavanja	10.448	14.310	137
Troškovi komunalnih usluga	1.622	1.882	116
Troškovi neproizvodnih usluga	3.509	9.333	266
Troškovi reprezentacije	5.571	3.958	71
Troškovi osiguranja	3.411	3.121	92
Troškovi platnog prometa	1.041	1.154	111
Troškovi članarina	40	383	957
Por.na imov.građ.zem. i aps.prava	3.257	3.569	110
Troškovi usluga na izradi učinaka	495.223	262.950	53
Ostali nematerijalni troškovi	67.236	30.823	46
Tr.proizv.usluga i nem.troškova i dugoročnih rezervisanja	699.192	365.272	52
UKUPNI POSLOVNI RASHODI	1.682.840	1.453.914	86

Tabela 17.6. UKUPNO –DOBITAK PRE OPOREZIVANJA U 2016.GODINI

u hiljadama EUR

PROJEKAT	OSTVARENO 2015	OSTVARENO 2016	INDEX 3:2
1	2	3	4
Prihodi	16.830	14.446	86
Rashodi	16.643	14.339	86
DOBITAK	187	107	57

Tabela 17.7. STRUKTURA PRIHODA I RASHODA DRUŠTVA

u hiljadama EUR

GODINA:	2015	2016
EUR/RSD, SREDNJI KURS NBS	121,6261	123,4723
BILANS USPEHA		
Poslovni prihodi	16.769	13.931
Prihodi od prod. robe, stan. na dom. tržištu	15.560	13.813
Drugi poslovni prihodi	1.209	118
Poslovni rashodi	(13.523)	(11.483)
Nabavna vrednost prodane robe	/	/
Povećanje vred. zaliha	/	/
Smanjenje vred. zaliha	/	/
Troškovi materijala, goriva i energije	(5.114)	(5.896)
Troškovi zarada i naknada zarada	(2.660)	(2.383)
Naknade radnicima (Upr. od., Ug. o delu)	()	(4)
Ostala lična primanja	()	(244)
Troškovi proizv. usluga	(5.028)	(2.535)
Nematerijalni troškovi	(721)	(421)
EBITDA	3.246	2.448
EBITDA marža	19,36%	17,57%
Troškovi amortizacije	(314)	(292)
EBIT	2.932	2.156
EBIT marža	17,49%	15,47%
Finansijski prihodi	11	15
Finansijski rashodi	(631)	(252)
Dobitak iz finansiranja	/	/
Gubitak iz finansiranja	(620)	(237)
Rash. od uskl. imov. po fer vrednosti	(1.494)	(2.203)
Ostali prihodi	37	496
Ostali rashodi	(668)	(110)
DOBITAK IZ REDOVNOG POSLOVANJA	107	187
N.D. koji se obust. ispr. greš. iz ran. perioda	/	/
DOBITAK PRE OPOREZIVANJA	187	107
DPO marža	1,12%	0,77%
Poreski reshodi perioda	(37)	(27)
Odloženi poreski rashod perioda	(3)	()
NETO DOBITAK	147	80
NETO marža	1,32%	0,57%

Tabela 17.8. STRUKTURA IMOVINE, KAPITALA I OBAVEZA DRUŠTVA

POZICIJE	2015		2016	
	RSD	EUR	RSD	EUR
AKTIVA				
STALNA IMOVINA	350.536	2.882	402.252	3.258
Nematerijalna imovina	8.033	66	10.045	81
Nekretnine, postrojenja i oprema	341.497	2.808	329.562	2.669
Dugoročni finansijski plasmani	1.006	8	62.645	507
OBRTNA IMOVINA	1.520.318	12.500	1.405.204	11.381
Zalihe	80.364	661	188.603	1.527
Potraživanja	538.613	4.428	392.882	3.182
Kratkoročni finansijski plasmani	772.866	6.354	777.643	6.298
Gotovinski ekvivalenti i gotovina	14.623	120	2.736	22
PDV i AVR	111.791	919	31.197	253
ODLOŽENA PORESKA SREDSTVA	21.598	178	20.886	169
UKUPNA AKTIVA	1.892.452	15.560	1.828.342	14.808
PASIVA				
KAPITAL	848.455	6.976	850.203	6.886
Osnovni kapital	477.740	3.928	477.740	3.867
Otkupljene sopstvene akcije	(54.722)	(450)	(66.875)	(542)
Rezerve	77.047	633	77.047	624
Revalorizacione rezerve	178.230	1.465	182.264	1.465
Neraspoređeni dobitak ranijih godina	152.303	1.252	170.160	1.378
Neraspoređeni dobitak tekuće godine	17.857	147	9.867	80
DUGOROČNA REZERVISANJA I OBAVEZE	10.493	86	481.475	3.899
ODLOŽENE PORESKE OBAVEZE	/	/	/	/
KRATKOROČNE OBAVEZE	1.033.504	8.497	496.664	4.022
Kratkoročne finansijske obaveze	304.100	2.500	71.375	578
Primljeni avansi, depoziti i kaucije	23.866	196	88.497	717
Obaveze iz poslovanja	524.448	4.312	295.697	2.395
Ostale kratkoročne obaveze	159.925	1.315	36.879	299
Obaveze po osnovu PDV i PVR	511	4	2.976	24
UKUPNA PASIVA	1.892.452	15.560	1.828.342	14.808

Napomena: Bilans stanja iskazan po kursu na dan 31.12.2016 EUR / RSD 123,4723.

16. ZAKLJUČAK

Akcionarsko društvo Srempot Ruma je 2016.godinu završilo sa pozitivnim finansijskim rezultatom:

Ukupni prihodi	RSD	1.783.678.920,57	(EUR 14.445.984)
Ukupni rashodi	RSD	1.770.520.422,79	(EUR 14.339.414)
Neto dobitak	RSD	9.867.242,78	(EUR 79.915)

Društvo je poslovnu godinu završilo sa dobitkom koji je manji od ostvarenog u 2015.godini.

Generalni direktor



Zoran Vukićević

„SREMPUT” AD, RUMA

**IZVEŠTAJ NEZAVISNOG REVIZORA
I FINANSIJSKI IZVEŠTAJI
ZA 2016. GODINU**

SADRŽAJ

	Strana
IZVEŠTAJ NEZAVISNOG REVIZORA	1 – 3
FINANSIJSKI IZVEŠTAJI	
Bilans stanja	
Bilans uspeha	
Izveštaj o ostalom rezultatu	
Izveštaj o tokovima gotovine	
Izveštaj o promenama na kapitalu	
Napomene uz redovni godišnji finansijski izveštaj	
Izjava rukovodstva	

IZVEŠTAJ NEZAVISNOG REVIZORA

AKCIONARIMA I DIREKTORU DRUŠTVA „SREMPUT“ AD, RUMA

Izvršili smo reviziju priloženih finansijskih izveštaja privrednog društva „Sremput“ a.d., Ruma, (u daljem tekstu: Društvo), koji obuhvataju Bilans stanja na dan 31. decembra 2016. godine i odgovarajući Bilans uspeha, Izveštaj o ostalom rezultatu, Izveštaj o tokovima gotovine, kao i Izveštaj o promenama na kapitalu za godinu završenu na taj dan, pregled značajnih računovodstvenih politika i Napomene uz redovne godišnji finansijske izveštaje.

Odgovornost rukovodstva za finansijske izveštaje

Rukovodstvo Društva je odgovorno za sastavljanje i istinito prikazivanje ovih finansijskih izveštaja u skladu sa Međunarodnim standardima finansijskog izveštavanja i Zakonom o računovodstvu Republike Srbije, kao i za one interne kontrole koje rukovodstvo odredi kao neophodne u pripremi finansijskih izveštaja koji ne sadrže materijalno značajne pogrešne iskaze, nastale usled kriminalne radnje ili greške.

Odgovornost revizora

Naša je odgovornost da, na osnovu izvršene revizije, izrazimo mišljenje o priloženim finansijskim izveštajima. Reviziju smo izvršili u skladu sa Međunarodnim standardima revizije. Ovi standardi nalažu da radimo u skladu sa etičkim zahtevima i da reviziju planiramo i izvršimo na način koji omogućava da se, u razumnoj meri, uverimo da finansijski izveštaji ne sadrže materijalno značajne pogrešne iskaze.

Revizija uključuje sprovođenje postupaka u cilju prikupljanja revizijskih dokaza o iznosima i obelodanjivanjima datim u finansijskim izveštajima. Izbor postupaka zavisi od revizorskog prosuđivanja, uključujući procenu rizika od nastanka materijalno značajnog pogrešnog prikazivanja u finansijskim izveštajima, bilo da je u pitanju kriminalna radnja ili greška. Prilikom procene rizika revizor uzima u obzir interne kontrole relevantne za sastavljanje i realno i objektivno prikazivanje finansijskih izveštaja Društva, u cilju odabira adekvatnih revizorskih procedura u datim okolnostima, ali ne i za izražavanje mišljenja o efektivnosti internih kontrola Društva. Revizija, takođe, obuhvata ocenu adekvatnosti primenjenih računovodstvenih politika i prihvatljivosti računovodstvenih procena koje je izvršilo rukovodstvo, kao i ocenu opšte prezentacije finansijskih izveštaja.

Smatramo da su revizijski dokazi koje smo prikupili dovoljni i adekvatni da obezbede osnovu za izražavanje našeg mišljenja.

IZVEŠTAJ NEZAVISNOG REVIZORA (Nastavak)

AKCIONARIMA I DIREKTORU DRUŠTVA „SREMPUT“ AD, RUMA

Mišljenje

Po našem mišljenju, priloženi finansijski izveštaji objektivno i istinito, po svim bitnim pitanjima, prikazuju finansijsku poziciju društva „Sremput“ a.d., Ruma na dan 31. decembra 2016. godine, rezultate njegovog poslovanja i tokove gotovine za godinu završenu na taj dan, u skladu sa računovodstvenim politikama prikazanim u Napomenama uz redovne godišnje finansijske izveštaje i Zakonom o računovodstvu Republike Srbije.

Skretanje pažnje

- Kao rešenje za očuvanje dugoročnog poslovanja, Društvo je na bazi Odluke skupštine akcionara od 26. novembra 2013. godine pokrenulo stečajni postupak sprovođenjem postupka reorganizacije Društva po Unapred pripremljenom planu reorganizacije, u skladu sa Zakonom o računovodstvu Republike Srbije (Službeni glasnik RS broj 62/2013) i Zakonu o stečaju (Službeni glasnik RS broj 104/2009), a sa namerom izlaska iz krize primenom mera operativnog i finansijskog restrukturiranja i obezbeđenja namirenja poverilaca na najpovoljniji način u odnosu na bankrotstvo.

Dana 18. novembra 2015. godine doneto je rešenje suda Br.2.Reo.3/2015 po kome se usvaja Unapred pripremljen plan reorganizacije. S obzirom da je plan reorganizacije postao pravosnažan 27. januara 2016. godine, Društvo je evidentiralo stanje potraživanja i obaveza po usvojenom planu reorganizacije.

- Na osnovu podataka dobijenih od Pravnog sektora na dan 31. decembra 2016. godine, Društvo ima potencijale obaveze koje mogu proisteći iz negativnih ishoda sudskih sporova koji se vode protiv Društva.
- Na pojedinim nepokretnostima u vlasništvu Društva upisano je založno pravo – hipoteka u korist više hiptekartnih poverilaca.

Takođe, na pojedinim pokretnim stvarima u vlasništvu Društva (potraživanja, građevinska mehanizacija i oprema) upisana je zaloga u korist više založnih poverilaca.

Naše mišljenje ne sadrži rezervu po navedenim pitanjima.

IZVEŠTAJ NEZAVISNOG REVIZORA (Nastavak)

AKCIONARIMA I DIREKTORU DRUŠTVA „SREMPUT“ AD, RUMA

Izveštaj o drugim zakonskim i regulatornim zahtevima

Društvo je odgovorno za sastavljanje Godišnjeg izveštaja o poslovanju, u skladu sa zahtevom Zakona o računovodstvu Republike Srbije (Službeni glasnik Republike Srbije broj 62/2013). Naša je odgovornost da izrazimo mišljenje o usklađenosti Godišnjeg izveštaja o poslovanju sa finansijskim izveštajima za poslovnu 2016. godinu. U vezi sa tim, naši postupci se sprovode u skladu sa Međunarodnim standardom revizije 720 – *Odgovornost revizora u vezi sa ostalim informacijama u dokumentima koji sadrže finansijske izveštaje koji su bili predmet revizije*, i ograničeni smo na ocenu usaglašenosti izveštaja o poslovanju sa finansijskim izveštajima.

Po našem mišljenju, Godišnji izveštaj o poslovanju je u skladu sa Finansijskim izveštajima koji su bili predmet revizije.

Beograd, 27. april 2017. godine



TC Stari Merkator | Palmira Toljatija 5/III | 11070 Novi Beograd | Republika Srbija | Tel/fax: +381 11 30 18 445
www.pkf.rs | mat.br. 08752524 | PIB 102397694 | t.r. 285-2011000000084-52 Sberbank | šifra delatnosti 6920

PKF d.o.o., Beograd je članica PKF International Limited, familije pravno nezavisnih firmi i ne prihvata odgovornosti i obaveze proistekle delovanjem ili nedelovanjem ostalih pojedinačnih firmi koje su članice mreže

PKF d.o.o., Belgrade, is a member firm of the PKF International Limited family of legally independent firms and does not accept any responsibility or liability for the actions or inactions on the part of any other individual member firm or firms.

Попуњава правно лице - предузетник

Матични број 08040564

Шифра делатности 4211

ПИБ 101339701

Назив АКЦИОНАРСКО ДРУШТВО СРЕМПУТ РУМА

Седиште Рума, Трг ослобођења 12

БИЛАНС СТАЊА

на дан 31.12.2016. године

- у хиљадама динара -

Група рачуна, рачун	ПОЗИЦИЈА	АОП	Напомена број	Износ		
				Текућа година	Претходна година	
					Крајње стање 31.12.20__	Почетно стање 01.01.20__
1	2	3	4	5	6	7
	АКТИВА					
00	А. УПИСАНИ А НЕУПЛАЋЕНИ КАПИТАЛ	0001				
	Б. СТАЛНА ИМОВИНА (0003 + 0010 + 0019 + 0024 + 0034)	0002		462252	350536	0
01	1. НЕМАТЕРИЈАЛНА ИМОВИНА (0004 + 0005 + 0006 + 0007 + 0008 + 0009)	0003		10045	8033	0
010 и део 019	1. Улагања у развој	0004				
011, 012 и део 019	2. Концесије, патенти, лиценце, робне и услужне марке, софтвер и остала права	0005				
013 и део 019	3. Гудвил	0006				
014 и део 019	4. Остала нематеријална имовина	0007				
015 и део 019	5. Нематеријална имовина у припреми	0008	17	10045	8033	
016 и део 019	6. Аванси за нематеријалну имовину	0009				
02	II. НЕКРЕТНИНЕ, ПОСТРОЈЕЊА И ОПРЕМА (0011 + 0012 + 0013 + 0014 + 0015 + 0016 + 0017 + 0018)	0010		329562	341497	0
020, 021 и део 029	1. Земљиште	0011	18	60386	47254	
022 и део 029	2. Грађевински објекти	0012	18	148453	157064	
023 и део 029	3. Постројења и опрема	0013	18	79792	96599	
024 и део 029	4. Инвестиционе некретнине	0014	18	40931	40580	
025 и део 029	5. Остале некретнине, постројења и опрема	0015				
026 и део 029	6. Некретнине, постројења и опрема у припреми	0016				
027 и део 029	7. Улагања на туђим некретностима, постројењима и опреми	0017				
028 и део 029	8. Аванси за некретнине, постројења и опрему	0018				
03	III. БИОЛОШКА СРЕДСТВА (0020 + 0021 + 0022 + 0023)	0019		0	0	0
030, 031 и део 039	1. Шуме и вишегодишњи засади	0020				
032 и део 039	2. Основно стадо	0021				

Група рачуна, рачун	ПОЗИЦИЈА	АОП	Наломена број	Износ		
				Текућа година	Претходна година	
					Крајње стање 30.____	Почетно стање 01.01.20__
1	2	3	4	5	6	7
037 и део 039	3. Биолошка средства у припрени	0022				
038 и део 039	4. Аванси за биолошка средства	0023				
04. осим 047	IV. ДУГОРОЧНИ ФИНАНСИЈСКИ ПЛАСМАНИ (0025 + 0026 + 0027 + 0028 + 0029 + 0030 + 0031 + 0032 + 0033)	0024		62645	1005	0
040 и део 049	1. Учешћа у капиталу зависних правних лица	0025				
041 и део 049	2. Учешћа у капиталу придружених правних лица и заједничким подухватима	0026				
042 и део 049	3. Учешћа у капиталу осталих правних лица и друге хартије од вредности расположиве за продају	0027	10	62212	541	
део 043, део 044 и део 049	4. Дугорочни пласмани изданим и зависним правним лицима	0028				
део 043, део 044 и део 049	5. Дугорочни пласмани осталим повезаним правним лицима	0029				
део 045 и део 049	6. Дугорочни пласмани у земљи	0030				
део 045 и део 049	7. Дугорочни пласмани у иностранству	0031				
046 и део 049	8. Хартије од вредности које се држе до доспећа	0032				
048 и део 049	9. Остали дугорочни финансијски пласмани	0033	10	433	465	
05	V. ДУГОРОЧНА ПОТРАЖИВАЊА (0035 + 0036 + 0037 + 0038 + 0039 + 0040 + 0041)	0034		0	0	0
050 и део 059	1. Потраживања од издатих и зависних правних лица	0035			0	
051 и део 059	2. Потраживања од осталих повезаних лица	0036				
052 и део 059	3. Потраживања по основу продаје на робни кредит	0037				
053 и део 059	4. Потраживања за продају по уговорима о финансијском лизингу	0038				
054 и део 059	5. Потраживања по основу јемства	0039				
055 и део 059	6. Спорна и сумњива потраживања	0040				
056 и део 059	7. Остала дугорочна потраживања	0041				
288	В. ОДЛОЖЕНА ПОРЕСКА СРЕДСТВА	0042	20	20586	21598	
	Г. ОБРТНА ИМОВИНА (0044 + 0051 + 0059 + 0060 + 0061 + 0062 + 0068 + 0069 + 0070)	0043		1405204	1528319	0
Класа 1	1. ЗАЛИХЕ (0045 + 0046 + 0047 + 0048 + 0049 + 0050)	0044		188603	60364	0
10	1. Материјал, резервни делови, алат и ситан инвентар	0045	21	76574	79238	
11	2. Недовршена производња и недовршене услуге	0046				
12	3. Готови производи	0047				

Група рачуна, рачун	ПОЗИЦИЈА	АОП	Напомена број	Износ		
				Текућа година	Претходна година	
					Крајње стање 31.12. 2015	Почетно стање 01.01.2015
1	2	3	4	5	6	7
13	4. Робе	0048				
14	5. Стална средства намењена продаји	0049				
15	6. Плаћени аванси за залихе и услуге	0050	22	113029	1126	
20	II. ПОТРАЖИВАЊА ПО ОСНОВУ ПРОДАЈЕ (0052 + 0053 + 0054 + 0055 + 0056 + 0057 + 0058)	0051		392882	538513	0
200 и део 209	1. Купци у земљи - матична и зависна правна лица	0052				
201 и део 209	2. Купци у иностранству - матична и зависна правна лица	0053				
202 и део 209	3. Купци у земљи - остала повезана правна лица	0054	23		345215	
203 и део 209	4. Купци у иностранству - остала повезана правна лица	0055				
204 и део 209	5. Купци у земљи	0056	23	392882	193385	
205 и део 209	6. Купци у иностранству	0057				
206 и део 209	7. Остала потраживања по основу продаје	0058				
21	III. ПОТРАЖИВАЊА ИЗ СПЕЦИФИЧНИХ ПОСЛОВА	0059				
22	IV. ДРУГА ПОТРАЖИВАЊА	0060	24	1591	2261	
236	V. ФИНАНСИЈСКА СРЕДСТВА КОЈА СЕ ВРЕДНОЈУ ПО ФЕР ВРЕДНОСТИ КРОЗ БИЛАНС УСПЕХА	0061		0		
23 осм 236 и 237	VI. КРАТКОРОЧНИ ФИНАНСИЈСКИ ПЛАСМАНИ (0063 + 0064 + 0065 + 0066 + 0067)	0062		772613	725666	0
230 и део 239	1. Краткорочни кредити и пласмани - матична и зависна правна лица	0063		0	91129	
231 и део 239	2. Краткорочни кредити и пласмани - остала повезана правна лица	0064	25	539110	481122	
232 и део 239	3. Краткорочни кредити и задјенови у земљи	0065			0	
233 и део 239	4. Краткорочни кредити и задјенови у иностранству	0066				
234, 235, 238 и део 239	5. Остали краткорочни финансијски пласмани	0067	25	238503	200565	
24	VII. ГОТОВИЈА И ЕКВИВАЛЕНТИ И ГОТОВИНА	0068	26	2736	14623	
27	VIII. ПОРЕЗ НА ДОДАТУ ВРЕДНОСТ	0069	27	18548		
28 осм 288	IX. АКТИВНА ВРЕМЕНСКА РАЗГРАНИЧЕЊА	0070	28	31197	111291	
	D. УКУПНА АКТИВА = ПОСЛОВНА ИМОВИНА (0001 + 0002 + 0042 + 0043)	0071		1828342	1892452	0
88	Ъ. ВАНБИЛАНСНА АКТИВА	0072	29	1217401	4350009	

Група рачуна, рачун	ПОЗИЦИЈА	АОП	Напомена број	Износ		
				Текућа година	Претходна година	
					Крајње стање _____ 20__	Почетно стање 01.01.20__
1	2	3	4	5	6	7
	ПАСИВА					
	A. КАПИТАЛ (0402 + 0411 - 0412 + 0413 + 0414 + 0415 - 0416 + 0417 + 0420 - 0421) ≥ 0 = (0071 - 0424 - 0441 - 0442)	0401		890203	848455	
30	I. ОСНОВНИ КАПИТАЛ (0403 + 0404 + 0405 + 0406 + 0407 + 0408 + 0409 + 0410)	0402		477740	477740	0
300	1. Акцијски капитал	0403	29	476989	476989	
301	2. Удели друштва с ограниченом одговорношћу	0404				
302	3. Улози	0405		0		
303	4. Државни капитал	0406				
304	5. Друштвени капитал	0407				
305	6. Задружни удели	0408				
306	7. Емисиона премија	0409				
309	8. Остали основни капитал	0410	29	752	752	
31	II. УПИСАНИ А НЕУПЛАЋЕНИ КАПИТАЛ	0411				
047 и 237	III. ОТКУПЉЕНЕ СОПСТВЕНЕ АКЦИЈЕ	0412	29	66875	54722	
32	IV. РЕЗЕРВЕ	0413	29	77047	77047	
330	V. РЕВАЛОРИЗАЦИОНЕ РЕЗЕРВЕ ПО ОСНОВУ РЕВАЛОРИЗАЦИЈЕ НЕМАТЕРИЈАЛНЕ ИМОВИНЕ, НЕКРЕТНИНА, ПОСТРОЈЕЊА И ОПРЕМЕ	0414	29	182264	178230	
33 осим 330	VI. НЕРЕАЛИЗОВАНИ ДОВИЦИ ПО ОСНОВУ ХАРТИЈА ОД ВРЕДНОСТИ И ДРУГИХ КОМПОНЕНТИ ОСТАЛОГ СВЕОБУХВАТНОГ РЕЗУЛТАТА (потражна салда рачуна групе 33 осим 330)	0415				
33 осим 330	VII. НЕРЕАЛИЗОВАНИ ГУБИЦИ ПО ОСНОВУ ХАРТИЈА ОД ВРЕДНОСТИ И ДРУГИХ КОМПОНЕНТИ ОСТАЛОГ СВЕОБУХВАТНОГ РЕЗУЛТАТА (дуговна салда рачуна групе 33 осим 330)	0416				
34	VIII. НЕРАСПОРЕЂЕНИ ДОБИТАК (0418 + 0419)	0417		180927	170160	0
340	1. Нераспоређени добитак ранијих година	0418	29	170160	152303	
341	2. Нераспоређени добитак текуће године	0419	29	9567	17857	
	IX. УЧЕШЋЕ БЕЗ ПРАВА КОНТРОЛЕ	0420				
35	X. ГУБИТАК (0422 + 0423)	0421		0	0	0
350	1. Губитак ранијих година	0422				
351	2. Губитак текуће године	0423				
	B. ДУГОРОЧНА РЕЗЕРВИСАЊА И ОБАВЕЗЕ (0425 + 0432)	0424		491475	10493	0

Група рачуна, рачун	ПОЗИЦИЈА	АОП	Напомена број	Износ		
				Текућа година	Претходна година	
					Крајње стање _____ 20__	Почетно стање 01.01.20__
1	2	3	4	5	6	7
40	I. ДУГОРОЧНА РЕЗЕРВИСАЊА (0426 + 0427 + 0428 + 0429 + 0430 + 0431)	0425		9117	10493	0
400	1. Резервисања за трошкове у гарантном року	0426	30	4758	6768	
401	2. Резервисања за трошкове обнављања природних богатстава	0427				
403	3. Резервисања за трошкове реструктурирања	0428				
404	4. Резервисања за накнаде и друге бенефиције запослених	0429	30	4359	3725	
405	5. Резервисања за трошкове судских спорова	0430			0	
402 и 409	6. Остала дугорочна резервисања	0431				
41	II. ДУГОРОЧНЕ ОБАВЕЗЕ (0433 + 0434 + 0435 + 0436 + 0437 + 0438 + 0439 + 0440)	0432		472358	0	0
410	1. Обавезе које се могу конвертовати у капитал	0433				
411	2. Обавезе према матичним и зависним правним лицима	0434				
412	3. Обавезе према осталим повезаним правним лицима	0435				
413	4. Обавезе по емитованим хартијама од вредности у периоду дужем од годину дана	0436				
414	5. Дугорочни кредити и зајмови у земљи	0437	31	215601		
415	6. Дугорочни кредити и зајмови у иностранству	0438				
416	7. Обавезе по основу финансијског лизинга	0439				
419	8. Остале дугорочне обавезе	0440	31	256757	0	
498	В. ОДЛОЖЕНЕ ПОРЕСКЕ ОБАВЕЗЕ	0441				
42 до 49 (осим 498)	Г. КРАТКОРОЧНЕ ОБАВЕЗЕ (0443 + 0450 + 0451 + 0459 + 0460 + 0461 + 0462)	0442		496664	1033504	0
42	I. КРАТКОРОЧНЕ ФИНАНСИЈСКЕ ОБАВЕЗЕ (0444 + 0445 + 0446 + 0447 + 0448 + 0449)	0443		71375	304100	0
420	1. Краткорочни кредити од матичних и зависних правних лица	0444	32		29167	
421	2. Краткорочни кредити од осталих повезаних правних лица	0445				
422	3. Краткорочни кредити и зајмови у земљи	0446	32		99720	
423	4. Краткорочни кредити и зајмови у иностранству	0447				

Група рачуна, рачун	ПОЗИЦИЈА	АОП	Напомена број	Износ		
				Текућа година	Претходна година	
					Крајње стање _____ 20____	Почетно стање 01.01.20____
1	2	3	4	5	6	7
427	5. Обавезе по основу сталних средстава и средстава обустављеног пословања наменених продаји	0448				
424, 425, 426 и 429	6. Остале краткорочне финансијске обавезе	0449	32	71375	175213	
430	II. ПРИМЉЕНИ АВАНСИ, ДЕПОЗИТИ И КАУЦИЈЕ	0450	33	88497	23866	
43 осни 430	III. ОБАВЕЗЕ ИЗ ПОСЛОВАЊА (0452 + 0453 + 0454 + 0455 + 0456 + 0457 + 0458)	0451		295697	524448	0
431	1. Добављачи - матична и зависна правна лица у земљи	0452		0		
432	2. Добављачи - матична и зависна правна лица у иностранству	0453				
433	3. Добављачи - остала повезана правна лица у земљи	0454			86228	
434	4. Добављачи - остала повезана правна лица у иностранству	0455				
435	5. Добављачи у земљи	0456	34	295504	417732	
436	6. Добављачи у иностранству	0457	34	193	498	
439	7. Остале обавезе из пословања	0458				
44, 45 и 46	IV. ОСТАЛЕ КРАТКОРОЧНЕ ОБАВЕЗЕ	0459	35	36879	159925	
47	V. ОБАВЕЗЕ ПО ОСНОВУ ПОРЕЗА НА ДОДАТУ ВРЕДНОСТ	0460	36		18669	
48	VI. ОБАВЕЗЕ ЗА ОСТАЛЕ ПОРЕЗЕ, ДОПРИНОСЕ И ДРУГЕ ДАЖБИНЕ	0461	37	1240	1985	
49 осни 498	VII. ПАСИВНА ВРЕМЕНСКА РАЗГРАНИЧЕЊА	0462	38	2976	511	
	D. ГУБИТАК ИЗНАД ВИСИНЕ КАПИТАЛА (0412 + 0416 + 0421 - 0420 - 0417 - 0415 - 0414 - 0413 - 0411 - 0402) ≥ 0 = (0441 + 0424 + 0442 - 0071) ≥ 0	0463				
	Б. УКУПНА ПАСИВА (0424 + 0442 + 0441 + 0401 - 0463) ≥ 0	0464		1828342	1892452	
89	E. ВАНБИЛАНСНА ПАСИВА	0465	39	1217409	4390609	

у СРБИЈИ
 дана 28.02 2017 године

Законски заступник

Попуњава правно лице - предузетник

Матични број 08040664

Шифра делатности 4211

ПИБ 101339701

Назив АКЦИОНАРСКО ДРУШТВО СРЕМПУТ РУМА

Седиште Руна, Трг ослобођења 12

БИЛАНС УСПЕХА


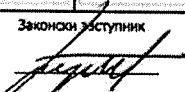
за период од 01.01.2016. до 31.12.2016. године

- у хиљадама динара -

Група рачуна, рачун	ПОЗИЦИЈА	АОП	Напомена број	Износ	
				Текућа година	Претходна година
1	2	3	4	5	6
	ПРИХОДИ ИЗ РЕДОВНОГ ПОСЛОВАЊА				
60 до 65, осим 62 и 63	A. ПОСЛОВНИ ПРИХОДИ (1002 + 1009 + 1016 + 1017)	1001		1720049	2039570
60	1. ПРИХОДИ ОД ПРОДАЈЕ РОБЕ (1003 + 1004 + 1005 + 1006 + 1007 + 1008)	1002		0	0
600	1. Приходи од продаје робе матичним и зависним правним лицима на домаћем тржишту	1003			
601	2. Приходи од продаје робе матичним и зависним правним лицима на иностраном тржишту	1004			
602	3. Приходи од продаје робе осталим повезаним правним лицима на домаћем тржишту	1005			
603	4. Приходи од продаје робе осталим повезаним правним лицима на иностраном тржишту	1006			
604	5. Приходи од продаје робе на домаћем тржишту	1007			
605	6. Приходи од продаје робе на иностраном тржишту	1008			
61	II. ПРИХОДИ ОД ПРОДАЈЕ ПРОИЗВОДА И УСЛУГА (1010 + 1011 + 1012 + 1013 + 1014 + 1015)	1009		1705551	1892508
610	1. Приходи од продаје производа и услуга матичним и зависним правним лицима на домаћем тржишту	1010			
611	2. Приходи од продаје производа и услуга матичним и зависним правним лицима на иностраном тржишту	1011			
612	3. Приходи од продаје производа и услуга осталим повезаним правним лицима на домаћем тржишту	1012			
613	4. Приходи од продаје производа и услуга осталим повезаним правним лицима на иностраном тржишту	1013			
614	5. Приходи од продаје производа и услуга на домаћем тржишту	1014	5	1705551	1892344
615	6. Приходи од продаје готових производа и услуга на иностраном тржишту	1015			164
64	III. ПРИХОДИ ОД ПРЕМИЈА, СУБВЕНЦИЈА, ДОТАЦИЈА, ДОНАЦИЈА И СЛ.	1016			
65	IV. ДРУГИ ПОСЛОВНИ ПРИХОДИ	1017	6	14498	147062

Група рачуна, рачун	ПОЗИЦИЈА	АОП	Напомена број	Износ	
				Текућа година	Претходна година
1	2	3	4	5	6
	РАСХОДИ ИЗ РЕДОВНОГ ПОСЛОВАЊА				
50 до 55, 62 и 63	Б. ПОСЛОВНИ РАСХОДИ (1019 - 1020 - 1021 + 1022 + 1023 + 1024 + 1025 + 1026 + 1027 + 1028 + 1029) ≥ 0	1018		1453914	1682840
50	I. НАБАВНА ВРЕДНОСТ ПРОДАТЕ РОБЕ	1019			
62	II. ПРИХОДИ ОД АКТИВИРАЊА УЧИНАКА И РОБЕ	1020			
630	III. ПОВЕЋАЊЕ ВРЕДНОСТИ ЗАЛИХА НЕДОВРШЕНИХ И ГОТОВИХ ПРОИЗВОДА И НЕДОВРШЕНИХ УСЛУГА	1021			
631	IV. СМАЊЕЊЕ ВРЕДНОСТИ ЗАЛИХА НЕДОВРШЕНИХ И ГОТОВИХ ПРОИЗВОДА И НЕДОВРШЕНИХ УСЛУГА	1022			
51 осим 513	V. ТРОШКОВИ МАТЕРИЈАЛА	1023	8	599631	504687
513	VI. ТРОШКОВИ ГОРИВА И ЕНЕРГИЈЕ	1024	8	128677	117310
52	VII. ТРОШКОВИ ЗАРАДА, НАКНАДА ЗАРАДА И ОСТАЛИ ЛИЧНИ РАСХОДИ	1025	9	324916	323505
53	VIII. ТРОШКОВИ ПРОИЗВОДНИХ УСЛУГА	1026	11	313052	604647
540	IX. ТРОШКОВИ АМОРТИЗАЦИЈЕ	1027	10	36019	38146
541 до 549	X. ТРОШКОВИ ДУГОРОЧНИХ РЕЗЕРВИСАЊА	1028	10	3369	6875
55	XI. НЕМАТЕРИЈАЛНИ ТРОШКОВИ	1029	11	48851	87670
	В. ПОСЛОВНИ ДОБИТАК (1001 - 1018) ≥ 0	1030		266135	356730
	Г. ПОСЛОВНИ ГУБИТАК (1018 - 1001) ≥ 0	1031			
66	Д. ФИНАНСИЈСКИ ПРИХОДИ (1033 + 1038 + 1039)	1032		1910	1295
66, осим 662, 663 и 664	I. ФИНАНСИЈСКИ ПРИХОДИ ОД ПОВЕЗАНИХ ЛИЦА И ОСТАЛИ ФИНАНСИЈСКИ ПРИХОДИ (1034 + 1035 + 1036 + 1037)	1033		0	0
660	1. Финансијски приходи од матичних и зависних правних лица	1034			
661	2. Финансијски приходи од осталих повезаних правних лица	1035			
665	3. Приходи од учешћа у добитку придружених правних лица и заједничких подухвата	1036			
669	4. Остали финансијски приходи	1037			
662	II. ПРИХОДИ ОД КАМАТА (ОД ТРЕЋИХ ЛИЦА)	1038	12	1	2
663 и 664	III. ПОЗИТИВНЕ КУРСНЕ РАЗЛИКЕ И ПОЗИТИВНИ ЕФЕКТИ ВАЛУТНЕ КЛУАУЗЛЕ (ПРЕМА ТРЕЋИМ ЛИЦИМА)	1039	12	1909	1293
56	Б. ФИНАНСИЈСКИ РАСХОДИ (1041 + 1046 + 1047)	1040		31104	76699
56, осим 562, 563 и 564	I. ФИНАНСИЈСКИ РАСХОДИ ИЗ ОДНОСА СА ПОВЕЗАНИМ ПРАВНИМ ЛИЦИМА И ОСТАЛИ ФИНАНСИЈСКИ РАСХОДИ (1042 + 1043 + 1044 + 1045)	1041		0	60229
560	1. Финансијски расходи из односа са матичним и зависним правним лицима	1042			

Група рачуна, рачун	ПОЗИЦИЈА	АОП	Напомена број	Износ	
				Текућа година	Претходна година
1	2	3	4	5	6
561	2. Финансијски расходи из односа са осталим повезаним правним лицима	1043			
565	3. Расходи од учешћа у губитку придружених правних лица и заједничких подухвата	1044			
566 и 569	4. Остали финансијски расходи	1045			60229
562	II. РАСХОДИ КАМАТА (ПРЕМА ТРЕЋИМ ЛИЦИМА)	1046	13	29101	14780
563 и 564	III. НЕГАТИВНЕ КУРСНЕ РАЗЛИКЕ И НЕГАТИВНИ ЕФЕКТИ ВАЛУТНЕ КЛАУЗУЛЕ (ПРЕМА ТРЕЋИМ ЛИЦИМА)	1047	13	2003	1690
	Е. ДОБИТАК ИЗ ФИНАНСИРАЊА (1032 - 1040)	1048			
	Ж. ГУБИТАК ИЗ ФИНАНСИРАЊА (1040 - 1032)	1049		29194	75404
683 и 685	3. ПРИХОДИ ОД УСКЛАЂИВАЊА ВРЕДНОСТИ ОСТАЛЕ ИМОВИНЕ КОЈА СЕ ИСКАЗУЈЕ ПО ФЕР ВРЕДНОСТИ КРОЗ БИЛАНС УСПЕХА	1050	14	522	1690
583 и 585	И. РАСХОДИ ОД УСКЛАЂИВАЊА ВРЕДНОСТИ ОСТАЛЕ ИМОВИНЕ КОЈА СЕ ИСКАЗУЈЕ ПО ФЕР ВРЕДНОСТИ КРОЗ БИЛАНС УСПЕХА	1051	15	271957	183411
67 и 68, осим 683 и 685	Ј. ОСТАЛИ ПРИХОДИ	1052	14	61198	4443
57 и 58, осим 583 и 585	К. ОСТАЛИ РАСХОДИ	1053	15	13546	81286
	Л. ДОБИТАК ИЗ РЕДОВНОГ ПОСЛОВАЊА ПРЕ ОПЕРЕЗИВАЊА (1030 - 1031 + 1048 - 1049 + 1050 - 1051 + 1052 - 1053)	1054		13158	22762
	Љ. ГУБИТАК ИЗ РЕДОВНОГ ПОСЛОВАЊА ПРЕ ОПЕРЕЗИВАЊА (1031 - 1030 + 1049 - 1048 + 1051 - 1050 + 1053 - 1052)	1055			
69-59	М. НЕТО ДОБИТАК ПОСЛОВАЊА КОЈЕ СЕ ОБУСТАВЉА, ЕФЕКТИ ПРОМЕНЕ РАЧУНОВОДСТВЕНЕ ПОЛИТИКЕ И ИСПРАВКА ГРЕШАКА ИЗ РАНИЈИХ ПЕРИОДА	1056			
59-69	Н. НЕТО ГУБИТАК ПОСЛОВАЊА КОЈЕ СЕ ОБУСТАВЉА, РАСХОДИ ПРОМЕНЕ РАЧУНОВОДСТВЕНЕ ПОЛИТИКЕ И ИСПРАВКА ГРЕШАКА ИЗ РАНИЈИХ ПЕРИОДА	1057			
	ИЊ. ДОБИТАК ПРЕ ОПЕРЕЗИВАЊА (1054 - 1055 + 1056 - 1057)	1058		13158	22762
	О. ГУБИТАК ПРЕ ОПЕРЕЗИВАЊА (1055 - 1054 + 1057 - 1056)	1059			
	П. ПОРЕЗ НА ДОБИТАК				
721	I. ПОРЕСКИ РАСХОД ПЕРИОДА	1060	16	3291	4482
део 722	II. ОДЛОЖЕНИ ПОРЕСКИ РАСХОДИ ПЕРИОДА	1061			423
део 722	III. ОДЛОЖЕНИ ПОРЕСКИ ПРИХОДИ ПЕРИОДА	1062			
723	Р. ИСПЛАЋЕНА ЛИЧНА ПРИМАЊА ПОСЛОДАВЦА	1063			

Група рачуна, рачун	ПОЗИЦИЈА	АОП	Напомена број	Износ	
				Текућа година	Претходна година
1	2	3	4	5	6
	C. НЕТО ДОБИТАК (1058 - 1059 - 1060 - 1061 + 1062 - 1063)	1064		9867	17857
	T. НЕТО ГУБИТАК (1059 - 1058 + 1060 + 1061 - 1062 + 1063)	1065			
	I. НЕТО ДОБИТАК КОЈИ ПРИПАДА МАЊИНСКИМ УЛАГАЧИМА	1066			
	II. НЕТО ДОБИТАК КОЈИ ПРИПАДА ВЕЋИНСКОМ ВЛАСНИКУ	1067			
	III. НЕТО ГУБИТАК КОЈИ ПРИПАДА МАЊИНСКИМ УЛАГАЧИМА	1068			
	IV. НЕТО ГУБИТАК КОЈИ ПРИПАДА ВЕЋИНСКОМ ВЛАСНИКУ	1069			
	V. ЗАРАДА ПО АКЦИЈИ				
	1. Основна зарада по акцији	1070			
	2. Унањена (разводњена) зарада по акцији	1071			
у <u>9. IV</u>				Законски заступник	
дана <u>28.02</u> 20 <u>18</u> године					

Образац прописан Правилником о садржини и форми образаца финансијских извештаја за привредна друштва, задруге и предузетнике (Службени гласник РС, бр. 95/2014 и 144/2014)

Прилог 3

Полуњава правно лице - предузетник

Матични број	08040664	Шифра делатности	4211	ПИБ	101339401
Назив	AD SREMPIT				
Седиште	РЧМА, ТРГ ОСЛОБОЂЕЊА 12				

ИЗВЕШТАЈ О ОСТАЛОМ РЕЗУЛТАТУ

за период од 01.01. до 31.12.2016. године

Група рачуна, рачун	ПОЗИЦИЈА	АОП	Напомена број	Износ	
				-у хиљадама динара-	
				Текућа година	Претходна година
1	2	3	4	5	6
	A. НЕТО РЕЗУЛТАТ ИЗ ПОСЛОВАЊА				
	I. НЕТО ДОБИТАК (АОП 1064)	2001		9.867	17.857
	II. НЕТО ГУБИТАК (АОП 1065)	2002			
	B. ОСТАЛИ СВЕОБУХВАТНИ ДОБИТАК ИЛИ ГУБИТАК				
	а) Ставке које неће бити рекласификоване у Билансу успеха у будућим периодима				
	1. Промене ревалоризације нематеријалне имовине, некретнина, постројења и опреме				
330	а) повећање ревалоризационих резерви	2003		11.746	
	б) смањење ревалоризационих резерви	2004		712	
	2. Актуарски добити или губити по основу планова дефинисаних примања				
331	а) добити	2005			
	б) губити	2006			
	3. Добити или губити по основу улагања у власничке инструменте капитала				
332	а) добити	2007			
	б) губити	2008			
	4. Добити или губити по основу удела у осталом свеобухватном добитку или губитку придружених друштава				
333	а) добити	2009			
	б) губити	2010			
	б) Ставке које накнадно могу бити рекласификоване у Билансу успеха у будућим периодима				
	1. Добити или губити по основу прерачуна финансијских извештаја иностраног пословања				
334	а) добити	2011			
	б) губити	2012			
	2. Добити или губити од инструмената заштите нето улагања у инострано пословање				
335	а) добити	2013			
	б) губити	2014			
	3. Добити или губити по основу инструмената заштите ризика (хеџинга) новчаног тока				
336	а) добити	2015			
	б) губити	2016			
	4. Добити или губити по основу хартија од вредности расположивих за продају				
337	а) добити	2017			
	б) губити	2018			

Група рачуна, рачуи	ПОЗИЦИЈА	АОП	Напомена број	Износ	
				Текућа година	Претходна година
1	2	3	4	5	6
	I. ОСТАЛИ БРУТО СВЕОБУХВАТНИ ДОБИТАК (2003 + 2005 + 2007 + 2009 + 2011 + 2013 + 2015 + 2017) - (2004 + 2006 + 2008 + 2010 + 2012 + 2014 + 2016 + 2018) ≥ 0	2019		4.034	
	II. ОСТАЛИ БРУТО СВЕОБУХВАТНИ ГУБИТАК (2004 + 2006 + 2008 + 2010 + 2012 + 2014 + 2016 + 2018) - (2003 + 2005 + 2007 + 2009 + 2011 + 2013 + 2015 + 2017) ≥ 0	2020			
	III. ПОРЕЗ НА ОСТАЛИ СВЕОБУХВАТНИ ДОБИТАК ИЛИ ГУБИТАК ПЕРИОДА	2021			
	IV. НЕТО ОСТАЛИ СВЕОБУХВАТНИ ДОБИТАК (2019 - 2020 - 2021) ≥ 0	2022		4.034	
	V. НЕТО ОСТАЛИ СВЕОБУХВАТНИ ГУБИТАК (2020 - 2019 + 2021) ≥ 0	2023			
	В. УКУПАН НЕТО СВЕОБУХВАТНИ РЕЗУЛТАТ ПЕРИОДА				
	I. УКУПАН НЕТО СВЕОБУХВАТНИ ДОБИТАК (2001 - 2002 + 2022 - 2023) ≥ 0	2024		13.901	17.854
	II. УКУПАН НЕТО СВЕОБУХВАТНИ ГУБИТАК (2002 - 2001 + 2023 - 2022) ≥ 0	2025			
	Г. УКУПАН НЕТО СВЕОБУХВАТНИ ДОБИТАК ИЛИ ГУБИТАК (2027 + 2028) = АОП 2024 ≥ 0 или АОП 2025 > 0	2026			
	1. Приписан већинским власницима капитала	2027			
	2. Приписан власницима који немају контролу	2028			

у RUMI

дана 27.02.2017 године



Законски заступник

Прилог 4

Матични број	08040664	Попуњава правно лице - предузетник	Шифра делатности	1211	ПИБ	101339701
Назив	AD SREMPIT					
Седиште	RUMA, TRG OSLOBOĐENJA 12					

ИЗВЕШТАЈ О ТОКОВИМА ГОТОВИНЕ
у периоду од 01.01. до 31.12. 2016 године

Позиција	АОП	Износ - у хиљадама динара-	
		Текућа година	Претходна година
1	2	3	4
A. ТОКОВИ ГОТОВИНЕ ИЗ ПОСЛОВНИХ АКТИВНОСТИ			
1. Приливи готовине из пословних активности (1 до 3)	3001	1.990.394	2.597.501
1. Продаја и примљени аванси	3002	1.941.150	2.595.183
2. Примљене камате из пословних активности	3003	1	2
3. Остали приливи из редовног пословања	3004	49.243	2.316
II. Одливи готовине из пословних активности (1 до 5)	3005	1.935.560	1.996.180
1. Исплате добављачима и дати аванси	3006	1.519.422	1.516.002
2. Зараде, накнаде зарада и остали лични расходи	3007	328.340	321.149
3. Плаћене камате	3008	18.588	14.370
4. Порез на добитак	3009	4.549	4.907
5. Одливи по основу осталих јавних прихода	3010	54.631	129.746
III. Нето прилив готовине из пословних активности (I-II)	3011	54.834	601.321
IV. Нето одлив готовине из пословних активности (II-I)	3012		
Б. ТОКОВИ ГОТОВИНЕ ИЗ АКТИВНОСТИ ИНВЕСТИРАЊА			
1. Приливи готовине из активности инвестирања (1 до 5)	3013		16.372
1. Продаја акција и удела (нето приливи)	3014		
2. Продаја нематеријалне имовине, некретнина, постројења, опреме и биолошких средстава	3015		
3. Остали финансијски пласмани (нето приливи)	3016		16.372
4. Примљене камате из активности инвестирања	3017		
5. Примљене дивиденде	3018		
II. Одливи готовине из активности инвестирања (1 до 3)	3019	60.438	44.230
1. Куповина акција и удела (нето одливи)	3020		
2. Куповина нематеријалне имовине, некретнина, постројења, опреме и биолошких средстава	3021	22.325	44.230
3. Остали финансијски пласмани (нето одливи)	3022	38.113	
III. Нето прилив готовине из активности инвестирања (I-II)	3023		
IV. Нето одлив готовине из активности инвестирања (II-I)	3024	60.438	27.858
В. ТОКОВИ ГОТОВИНЕ ИЗ АКТИВНОСТИ ФИНАНСИРАЊА			
1. Приливи готовине из активности финансирања (1 до 5)	3025		
1. Увећање основног капитала	3026		
2. Дугорочни кредити (нето приливи)	3027		
3. Краткорочни кредити (нето приливи)	3028		
4. Остале дугорочне обавезе	3029		
5. Остале краткорочне обавезе	3030		
II. Одливи готовине из активности финансирања (1 до 6)	3031	6.283	577.366
1. Откуп сопствених акција и удела	3032		
2. Дугорочни кредити (одливи)	3033		
3. Краткорочни кредити (одливи)	3034		
4. Остале обавезе (одливи)	3035	5.942	577.366
5. Финансијски лизинг	3036		
6. Исплаћене дивиденде	3037	341	
III. Нето прилив готовине из активности финансирања (I-II)	3038		
IV. Нето одлив готовине из активности финансирања (II-I)	3039	6.283	577.366
Г. СВЕГА ПРИЛИВ ГОТОВИНЕ (3001 + 3013 + 3025)	3040	1.990.394	2.613.873
Д. СВЕГА ОДЛИВ ГОТОВИНЕ (3005 + 3019 + 3031)	3041	2.002.281	2.617.476
Ђ. НЕТО ПРИЛИВ ГОТОВИНЕ (3040 - 3041)	3042		
Е. НЕТО ОДЛИВ ГОТОВИНЕ (3041 - 3040)	3043	11.887	3.903
Ж. ГОТОВИНА НА ПОЧЕТКУ ОБРАЧУНСКОГ ПЕРИОДА	3044	14.623	18.526
З. ПОЗИТИВНЕ КУРСНЕ РАЗЛИКЕ ПО ОСНОВУ ПЕРЕРАЧУНА ГОТОВИНЕ	3045		
И. НЕГАТИВНЕ КУРСНЕ РАЗЛИКЕ ПО ОСНОВУ ПЕРЕРАЧУНА ГОТОВИНЕ	3046		
Ј. ГОТОВИНА НА КРАЈУ ОБРАЧУНСКОГ ПЕРИОДА (3042 - 3043 + 3044 + 3045 - 3046)	3047	2.736	14.623

у RUMI
дана 27.02.2017 године



Законски заступник

www.cekos.rs

Прилог 5

Матични број	08040664	Полуљавна правно лице - предузетник
Назив	AD SREMNIT	Шифра делатности
Седиште	РУНА ТРГ ОСЛОБОЂЕЊА 12	4211

ПИБ 101339701

ИЗВЕШТАЈ О ПРОМЕНАМА НА КАПИТАЛУ
у периоду од 01.01. до 31.12. 2016. године

Ред број	ОПИС	Компоненте капитала										Укупна вредност				
		30 Основни капитал		31 Уплатени капитал		32 Резерве		35 Губитак		047 и 237 Откупљене сопствене акције			34 Нерасподе- љени добитак			
		АОП	АОП	АОП	АОП	АОП	АОП	АОП	АОП	АОП	АОП	АОП	АОП	АОП	АОП	АОП
1	Почетно стање на дан 01.01. 2015															
1	а) дуговни салдо рачуна	4001	4019		4037		4055		4073							
	б) потражни салдо рачуна	4002	4020		4038		4056		4074							
2	Исправка материјално значајних грешака и промена рачуноводствених политика															
	а) исправке на дуговној страни рачуна	4003	4021		4039		4057		4075							
	б) исправке на потражној страни рачуна	4004	4022		4040		4058		4076							
3	Кориговано почетно стање на дан 01.01. 2015															
	а) кориговани дуговни салдо рачуна (1а + 2а - 2б) ≥ 0	4005	4023		4041		4059		4077							
	б) кориговани потражни салдо рачуна (1б - 2а + 2б) ≥ 0	4006	4024		4042		4060		4078							
4	Промене у претходној години															
	а) промет на дуговној страни рачуна	4007	4025		4043		4061		4079							
	б) промет на потражној страни рачуна	4008	4026		4044		4062		4080							
5	Стање на крају претходне године 31.12. 2015															
	а) дуговни салдо рачуна (3а + 4а - 4б) ≥ 0	4009	4027		4045		4063		4081							
	б) потражни салдо рачуна (3б - 4а + 4б) ≥ 0	4010	4028		4046		4064		4082							
6	Исправка материјално значајних грешака и промена рачуноводствених политика															
	а) исправке на дуговној страни рачуна	4011	4029		4047		4065		4083							
	б) исправке на потражној страни рачуна	4012	4030		4048		4066		4084							
7	Кориговано почетно стање текуће године на дан 01.01. 2016															
	а) кориговани дуговни салдо рачуна (5а + 6а - 6б) ≥ 0	4013	4031		4049		4067		4085							
	б) кориговани потражни салдо рачуна (5б - 6а + 6б) ≥ 0	4014	4032		4050		4068		4086							
8	Промене у текућој години															
	а) промет на дуговној страни рачуна	4015	4033		4051		4069		4087							
	б) промет на потражној страни рачуна	4016	4034		4052		4070		4088							
9	Стање на крају текуће године 31.12. 2016															
	а) дуговни салдо рачуна (7а + 8а - 8б) ≥ 0	4017	4035		4053		4071		4089							
	б) потражни салдо рачуна (7б - 8а + 8б) ≥ 0	4018	4036		4054		4072		4090							
укупно																


у 33111
дана 27.02. 2017. године

Ред. број	ОПИС	Компоненте осталог резултата										
		330	331	332	333	334 и 335	336	337	330	331	332	333
		ЛОП	Актуарски добитак или губици	Добитак или губици по основу уласака у власничке инструменте капитала	ЛОП	Добитак или губици по основу удела у осталој добитку или губитку придружених друштва	ЛОП	Добитак или губици по основу иностраног пословања и прерачуна финансијских извештаја	ЛОП	Добитак или губици по основу хединга новчаног тока	ЛОП	Добитак или губици по основу ХОВ расположивих за продају
		9	10	11	12	13	14	15				
1	2											
1	Почетно стање на дан 01.01. 2015.											
	а) дуговни салдо рачуна	4109										
	б) потражни салдо рачуна	4127										
	Исправка материјално значајних грешака и промена рачуноводствених политика	4110	120									
2	а) исправке на дуговој страни рачуна	4129										
	б) исправке на потражној страни рачуна	4130										
	Кориговано почетно стање на дан 01.01. 2015.											
3	а) кориговани дуговни салдо рачуна (1а + 2а - 2б) ≥ 0	4113										
	б) кориговани потражни салдо рачуна (1б - 2а + 2б) ≥ 0	4114	120									
4	Промена у претходне године											
	а) промет на дуговој страни рачуна	4115										
	б) промет на потражној страни рачуна	4116										
	Стање на крају претходне године											
5	31.12. 2015.											
	а) дуговни салдо рачуна (3а + 4а - 4б) ≥ 0	4117										
	б) потражни салдо рачуна (3б - 4а + 4б) ≥ 0	4118	120									
	Исправка материјално значајних грешака и промена рачуноводствених политика											
6	а) исправке на дуговој страни рачуна	4119										
	б) исправке на потражној страни рачуна	4120										
	Кориговано почетно стање текуће године на дан 01.01. 2016.											
7	а) кориговани дуговни салдо рачуна (5а + 6а - 6б) ≥ 0	4121										
	б) кориговани потражни салдо рачуна (5б - 6а + 6б) ≥ 0	4122	120									
8	Промена у текућој 2016. години											
	а) промет на дуговој страни рачуна	4123										
	б) промет на потражној страни рачуна	4124										
	Стање на крају текуће године 31.12. 2016.											
9	а) дуговни салдо рачуна (7а + 8а - 8б) ≥ 0	4125										
	б) потражни салдо рачуна (7б - 8а + 8б) ≥ 0	4126	120									

Ред. број	ОПИС	АОП	Укупан капитал [Σ(ред. 16 кол. 3 до кол. 15) - Σ (ред. 1а кол. 3 до кол. 15)] ≥ 0	АОП	У губитак изнад капитала [Σ(ред. 1а кол. 3 до кол. 15) - Σ Σ(ред. 16 кол. 3 до кол. 15)] ≥ 0
1	2 Почетно стање на дан 01.01.2015 а) дуговни салдо рачуна б) потражни салдо рачуна		16		17
1	Исправка материјално значајних грешака и примена рачуноводствених политика а) исправке на дуговној страни рачуна б) исправке на потражној страни рачуна	4235	830.718	4244	
2	Кориговано почетно стање на дан 01.01.2015 а) кориговани дуговни салдо рачуна (1а + 2а - 2б) ≥ 0 б) кориговани потражни салдо рачуна (1б - 2а + 2б) ≥ 0	4236		4245	
3	Промене у претходној 2015 години а) промет на дуговној страни рачуна б) промет на потражној страни рачуна	4237	830.718	4246	
4	Стање на крају претходне године 31.12.2015 а) дуговни салдо рачуна (3а + 4а - 4б) ≥ 0 б) потражни салдо рачуна (3б - 4а + 4б) ≥ 0	4238	14.757	4247	
5	Исправка материјално значајних грешака и примена рачуноводствених политика а) исправке на дуговној страни рачуна б) исправке на потражној страни рачуна	4239	848.455	4248	
6	Кориговано почетно стање текуће године на дан 01.01.2016 а) кориговани дуговни салдо рачуна (5а + 6а - 6б) ≥ 0 б) кориговани потражни салдо рачуна (5б - 6а + 6б) ≥ 0	4240		4249	
7	Промене у текућој 2016 години а) промет на дуговној страни рачуна б) промет на потражној страни рачуна	4241	848.455	4250	
8	Стање на крају текуће године 31.12.2016 а) дуговни салдо рачуна (7а + 8а - 8б) ≥ 0 б) потражни салдо рачуна (7б - 8а + 8б) ≥ 0	4242	1.448	4251	
9		4243	850.203	4252	

Законски заступник





Sremput a.d., Ruma

**Napomene uz finansijske izveštaje
na dan 31. decembra 2016. godine**

NAPOMENE UZ FINANSIJSKE IZVEŠTAJE

31. decembar 2015. i 2016. godine

1. OSNIVANJE I DELATNOST

Akcionarsko društvo Sremput, Ruma (u daljem tekstu „Društvo“) se bavi izgradnjom i održavanjem autoputeva, magistralnih, regionalnih i lokalnih puteva. Pored navedene, kao osnovne delatnosti, Društvo se bavi i poslovima koji doprinose efikasnijem i racionalnijem poslovanju a naročito:

- grubi građevinski radovi i specifični radovi niskogradnje,
- izgradnja saobraćajnica, aerodromskih pista i sportskih terena,
- proizvodnja gotove asfaltne i betonske mase,
- ispitivanje terena bušenjem i sondiranjem,
- ostali instalacioni radovi.

Društvo je organizovano kao akcionarsko društvo a po osnovu svojinske transformacije i registrovano kao takvo kod Trgovinskog suda u Sremskoj Mitrovici FI 915/98, registarski uložak 1-469 od 06.07.1998. godine Rešenjem br.Fi 68/2003 od 23.01.2003. godine upisano je u sudski registar pripajanje preuzimanjem GP "Drina" AD Bogatić. Na dan 25.07.,2006.godine izvršen je upis u Centralni registar depa i kliring hartija od vrednosti „Sremput-konzorcijum“ sa većinskim delom akcija (134,370 akcija), odnosno 61,98 % učešća. Na dan 31.12.2008. godnine „Sremput-konzorcijum“ po izvodu iz Centralnog registra poseduje 112,211 akcija, odnosno 51,75 %. Sopstvene akcije su otkupljene dana 29.12.2009. godine i to 64.678 akcija, odnosno 29,83 %. U skladu sa Zakonom, u roku od tri godine od sticanja, 25.12.2012. godine izvršeno je poništenje sopstvenih akcija. Nakon poništenja „Sremput-konzorcijum“ poseduje 112,211 akciju što iznosi 73,76 % od ukupnog broja akcija (152.134 komada). U 2013. godini došlo je do prometa akcija na berzi tako da „Sremput-konzorcijum“ poseduje 116.206 akcija što čini 76,38 % ukupnog osnovnog kapitala.

Struktura vlasništva (prvih 10 akcionara) na dan 31.12.2016. godine:

1.Sremput-konzorcijum Doo	116.206	76,38398 %
2. MD Doo	17.860	11,73965 %
3. Akcionarski fond	8,168	5,36895 %
4. Stojanović Predrag	833	0,54754 %
5. Komercijalna banka – kastodi	427	0,28067 %
6. Eluplastic Doo	400	0,26293 %
7. Ariane Doo	350	0,23006 %
8. Stojanović Miodrag	300	0,19719 %
9. Nedeljković Dušan	250	0,16433 %
10. Lazić Ljilja	200	0,13146 %

Društvo je 28.11.2013. godine Privrednom sudu u Sremskoj Mitrovici podnelo predlog za pokretanje stečajnog postupka, u skladu sa unapred pripremljenim planom reorganizacije, član 156. Zakona o stečaju. Privredni sud je 05.12.2013. godine pod brojem 3.St 19/2013 doneo Rešenje o pokretanju prethodnog postupka, kao i mere radi sprečavanja promene imovinskog položaja. Privredni apelacioni sud u Beogradu je 27.01.2016.godine potvrdio rešenje o usvajanju plana čime je on postao pravosnažan. Usvajanjem plana Društvo ima jasno definisane obaveze prema poveriocima koje treba da ispoštuje tokom njegovog sprovođenja.

Društvo posluje pod firmom Akcionarsko društvo „Sremput“ Ruma (pun naziv), a skraćeni naziv je AD "Sremput" Ruma.

Sedište Društva je u Rumi, Trg oslobođenja 12.
 Poreski identifikacioni broj Društva je 101339701.
 Matični broj Društva je 08040664.
 Prosečan broj zaposlenih u 2014. godini je 290.
 Prosečan broj zaposlenih u 2015. godini je 268.
 Prosečan broj zaposlenih u 2016. godini je 245.

Akcije Društva se kotiraju na Beogradskoj berzi na MTP tržištu a metod trgovanja je metod preovlađujuće cene.

NAPOMENE UZ FINANSIJSKE IZVEŠTAJE
31. decembar 2015. i 2016. godine

2. OSNOVE ZA SASTAVLJANJE FINANSIJSKIH IZVEŠTAJA I UPOREDNI PODACI

(a) Osnove za sastavljanje finansijskih izveštaja

Finansijski izveštaji pripremljeni su u skladu sa:

- Zakonom o računovodstvu (Službeni glasnik Republike Srbije br. 62/2013),
- Međunarodnim standardima finansijskog izveštavanja za MSP (Službeni glasnik Republike Srbije broj 117/13),
- Pravilnikom o Kontnom okviru i sadržini računa u Kontnom okviru za Društva, zadruge i preduzetnike (Službeni glasnik Republike Srbije broj 118/13),
- Pravilnik o sadržini i formi obrazaca finansijskih izveštaja za privredna društva, zadruge i preduzetnike ("Sl. glasnik RS", br. 95/14 i 144/14),

Izuzev kako je navedeno niže, finansijski izveštaji Društva sastavljeni su u skladu sa Međunarodnim standardima finansijskog izveštavanja (MSFI). Finansijski izveštaji su sastavljeni prema konceptu istorijskih troškova.

Društvo je sastavilo ove finansijske izveštaje u skladu sa Zakonom o računovodstvu Republike Srbije (u daljem tekstu "Zakon") objavljenim u Službenom glasniku Republike Srbije br. 61/2013 koji zahteva da finansijski izveštaji budu pripremljeni u skladu sa svim prevedenim MSFI do 31. jula 2013. godine. Posebni zahtevi Zakona odstupaju od MSFI zbog činjenice da su usvojeni samo prevedeni standardi te ovi finansijski izveštaji na sadrže efekte MSFI koji su objavljeni od 31. jula 2013. godine. Osim pomenutog, Zakon zahteva određena prikazivanja i određeni tretman računa i stanja, što ima za posledicu dodatna odstupanja od MSFI kao što sledi:

- 1 Društvo je ove finansijske izveštaje sastavilo u formatu propisanom od strane Ministarstva finansija Republike Srbije, koji nije u skladu sa zahtevima MRS 1 (revidiran)– "Prikazivanje finansijskih izveštaja" i MRS 7 – "Izveštaj o tokovima gotovine".
- 2 „Vanbilansna sredstva i obaveze" su prikazana na obrascu bilansa stanja. Ove stavke po definiciji MSFI ne predstavljaju ni sredstva ni obaveze.
- 3 Rešenje Ministarstva finansije Republike Srbije br. 401-00-896/2014-16 od 13. marta 2014. godine (Službeni glasnik Republike Srbije br. 35/2014) utvrđuje da zvanične standarde čine zvanični prevodi Međunarodnih računovodstvenih standarda (MRS) i Međunarodnih standarda finansijskog izveštavanja (MSFI) koje izdaje Odbor za međunarodne računovodstvene standarde (IASB), kao i tumačenja standarda izdatih od strane Komiteta za tumačenje međunarodnog finansijskog izveštavanja (IFRIC) do 31. jula 2013. godine. Do dana sastavljanja priloženih finansijskih izveštaja nije prevedena nijedna dopuna odnosno dodatak postojećim ili revidiranim standardima, kao nijedno novo tumačenje izdato od strane IASB i IFRIC nakon 31. jula 2013. godine. Standardi i tumačenja za koje u Republici Srbiji ne postoji zvaničan prevod su: MSFI 15 – Prihodi od ugovora sa kupcima; MSFI 9R – Finansijski instrumenti

(b) Uperedni podaci

Uperedni podaci odnosno početna stanja predstavljaju podatke sadržane u finansijskim izveštajima za 2015. godinu, korigovane za prezentaciju u skladu sa zahtevima Zakona o računovodstvu Republike Srbije, objavljenim u Službenom glasniku Republike Srbije br. 62/2013 i Pravilnika o sadržini i formi obrazaca finansijskih izveštaja za privredna društva, zadruge i preduzetnike, objavljenom u Službenom glasniku Republike Srbije br. 95/2014. Finansijski izveštaji Društva su bili predmet nezavisne revizije i prikazani su u Izveštaju nezavisnog revizora iz . godine.

Uperedni podaci odnosno početna stanja predstavljaju podatke sadržane u finansijskim izveštajima za 2015. godinu.

NAPOMENE UZ FINANSIJSKE IZVEŠTAJE
31. decembar 2015. i 2016. godine

3. OSNOVNE RAČUNOVODSTVENE POLITIKE

Osnovne računovodstvene politike, primenjene prilikom sastavljanja finansijskih izveštaja Društva za 2016. godinu, su sledeće:

3.1. Poslovni prihodi

Prihodi se priznaju u trenutku prelaska vlasništva i značajnih rizika vezanih za dati proizvod sa prodavca na kupca, pod pretpostavkom da se iznos prihoda može pouzdano izmeriti. Prihodi od usluga se priznaju kada se usluga izvrši, odnosno za usluge koje se vrše u dužem periodu prihodi se priznaju srazmerno dovršenosti posla. Prihodi od uobičajenih aktivnosti su prihodi od prodaje robe, proizvoda i usluga, prihodi od aktiviranja učinaka, prihodi od subvencija, dotacija, regresa i povraćaja dažbina po osnovu prodaje robe, proizvoda i usluga i drugi prihodi nezavisno od vremena naplate.

3.2. Poslovni rashodi

Poslovni rashodi predstavljaju sve troškove nastale u odnosu na fakturisanu realizaciju, a obuhvataju troškove materijala, energije i goriva, troškove zarada, naknada zarada i ostale lične rashode, usluge i amortizaciju. Troškovi poslovanja obuhvataju i troškove opšteg karaktera i to: troškove reprezentacije, osiguranja, platnog prometa i bankarskih usluga, članarina, poreza i ostale rashode, nastale u tekućem obračunskom periodu.

3.3. Prihodi od kamata

Kamate nastale po osnovu plasmana i potraživanja iz poslovnih odnosa iskazuju se u okviru finansijskih prihoda u obračunskom periodu u kome su nastale. Prihodi od kamata priznaju se u periodu na koji se odnose, korišćenjem metode efektivne kamatne stope, kojom se očekivani budući novčani priliv od finansijskih instrumenata diskontuje na neto sadašnju vrednost.

3.4. Rashodi od kamata

Kamate nastale po osnovu obaveza iz poslovnih odnosa iskazuju se u bilansu uspeha u okviru finansijskih rashoda. Troškovi pozajmljivanja (kamate i drugi troškovi povezani sa kreditnim finansiranjem) priznaju se kao troškovi perioda kada su nastali, u skladu sa osnovnim računovodstvenim principom definisanim sa MRS 23 ili se kapitalizuju ukoliko ispunjavaju uslova za kapitalizaciju.

3.5. Kursne razlike

(a) *Funkcionalna i valuta prikazivanja*

Stavke uključene u finansijske izveštaje Društva se odmeravaju i prikazuju u dinarima („RSD“) bez obzira na to da li RSD predstavlja funkcionalnu valutu Društva.

(b) *Transakcije i stanja*

Transakcije u stranoj valuti se preračunavaju u funkcionalnu valutu primenom deviznih kurseva važećih na dan transakcije ili na dan procene vrednosti ako su stavke ponovo odmeravane. Pozitivne i negativne kursne razlike nastale iz izmirenja takvih transakcija i iz preračuna monetarnih sredstava i obaveza izraženih u stranim valutama na kraju godine, priznaju se u bilansu uspeha osim u slučaju kada su odložene u kapitalu kao instrumenti zaštite tokova gotovine i instrumenti zaštite neto ulaganja.

Pozitivne i negativne kursne razlike koje nastaju po osnovu kredita i gotovine i gotovinskih ekvivalenata prikazuju se u bilansu uspeha u okviru pozicije „Finansijski prihodi / rashodi“. Sve druge pozitivne i negativne kursne razlike prikazuju se u bilansu uspeha u okviru pozicije „Ostali prihodi / rashodi“.

Promene u fer vrednosti monetarnih hartija od vrednosti izraženih u stranim valutama koje su klasifikovane kao raspoložive za prodaju, tretiraju se kao kursne razlike po osnovu promena u amortizovanoj vrednosti hartija od vrednosti i kao ostale promene u knjigovodstvenoj vrednosti hartija od vrednosti. Kursne razlike koje se odnose na promene u amortizovanoj vrednosti se priznaju u bilansu uspeha, a ostale promene u knjigovodstvenoj vrednosti se iskazuju u okviru kapitala.

NAPOMENE UZ FINANSIJSKE IZVEŠTAJE
31. decembar 2015. i 2016. godine

3. OSNOVNE RAČUNOVODSTVENE POLITIKE (Nastavak)

3.5. Kursne razlike (Nastavak)

Kursne razlike na nemonetarnim finansijskim sredstvima i obavezama, kao što su vlasničke hartije od vrednosti po fer vrednosti čiji se efekti promena u fer vrednosti iskazuju u bilansu uspeha, priznaju se u bilansu uspeha kao deo gubitka ili dobitka na fer vrednosti. Kursne razlike na nemonetarnim finansijskim sredstvima, kao što su vlasničke hartije od vrednosti klasifikovane kao finansijska sredstva raspoloživa za prodaju, uključuju se u odnosne rezerve u okviru revalorizovanih rezervi u kapitalu.

Funkcionalna i izveštajna valuta Društva je dinar (RSD). Transakcije izražene u stranoj valuti inicijalno se evidentiraju u funkcionalnoj valuti primenom važećeg kursa na dan transakcije. Monetarna sredstva i obaveze izražene u stranoj valuti preračunavaju se u funkcionalnu valutu primenom važećeg kursa na dan bilansa stanja. Sve kursne razlike priznaju se u bilansu uspeha perioda za koji se izveštava.

Nemonetarne stavke u finansijskim izveštajima, koje se vrednuju po principu istorijskog troška izraženog u stranoj valuti preračunati su po istorijskom kursu važećem na dan inicijalne transakcije. Nemonetarne stavke koje su inicijalno priznate u visini procenjene poštene vrednosti izražene u stranoj valuti, preračunate su primenom istorijskog kursa važećeg na dan procene.

3.6. Ostali prihodi

Ostali prihodi obuhvataju dobitke od prodaje nematerijalnih ulaganja, osnovnih sredstava, učešća u kapitalu, prodaje materijala, kao i viškova utvrđenih popisom, naplatu otpisanih potraživanja, prihode od smanjenja obaveza i ukidanja dugoročnih rezervisanja i sl. Vanredni prihodi obuhvataju sve prihode koji su posledica raznih nepredviđenih okolnosti u skladu sa MRS 8.

3.7. Ostali rashodi

Ostali rashodi obuhvataju gubitke po osnovu prodaje i rashodovanja nematerijalnih ulaganja, osnovnih sredstava, učešća u kapitalu i hartija od vrednosti, prodaje materijala, manjkove i druge nepomenute rashode.

3.8. Nematerijalna ulaganja

Stečene licence računarskih softvera kapitalizuju se u iznosu troškova nastalih u sticanju i stavljanju u upotrebu softvera. Ovi troškovi se amortizuju tokom njihovog procenjenog veka upotrebe (2 do 5 godina).

Izdaci vezani za razvoj ili održavanje kompjuterskih softverskih programa priznaju se kao trošak u periodu kada nastanu. Izdaci direktno povezani sa identifikovanim i unikatnim softverskim proizvodima koje kontroliše Društvo i koji će verovatno generisati ekonomsku korist veću od troškova duže od godinu dana, priznaju se kao nematerijalna ulaganja. Direktni troškovi obuhvataju troškove radne snage tima koji je razvio softver, kao i odgovarajući deo pripadajućih režijskih troškova. Troškovi razvoja računarskog softvera priznati kao sredstvo amortizuju se tokom njihovog procenjenog korisnog veka upotrebe (ne duže od tri godine).

3.9. Nekretnine, postrojenja i oprema

Osnovna sredstva (nekretnine, postrojenja i oprema) su materijalna sredstva koja Društvo drži za isporuku robe ili pružanje usluga, za iznajmljivanje drugim licima ili u administrativne svrhe, i za koja se očekuje da će se koristiti duže od jednog obračunskog perioda.

Nekretnine, postrojenja i oprema priznaju se kao sredstvo: (a) kada je verovatno da će buduće ekonomske koristi po osnovu tog sredstva priticati u Društvo i (b) kada nabavna vrednost ili cena koštanja tog sredstva može pouzdano da se izmeri.

Početno merenje nekretnine, postrojenja i opreme koji ispunjavaju uslove za priznavanja za sredstvo vrši se po nabavnoj vrednosti ili po ceni koštanja.

Osnovna sredstva (nekretnine, postrojenja i oprema) su materijalna sredstva koja Društvo drži za isporuku robe ili pružanje usluga, za iznajmljivanje drugim licima ili u administrativne svrhe, i za koja se

NAPOMENE UZ FINANSIJSKE IZVEŠTAJE

31. decembar 2015. i 2016. godine

očekuje da će se koristiti duže od jednog obračunskog perioda.

3. OSNOVNE RAČUNOVODSTVENE POLITIKE (Nastavak)**3.10. Nekretnine, postrojenja i oprema (Nastavak)**

Nekretnine, postrojenja i oprema priznaju se kao sredstvo: (a) kada je verovatno da će buduće ekonomske koristi po osnovu tog sredstva priticati u Društvo i (b) kada nabavna vrednost ili cena koštanja tog sredstva može pouzdano da se izmeri.

Nekretnine, postrojenja i oprema se iskazuju po fer vrednosti, zasnovanoj na periodičnim, najmanje trogodišnjim, procenama vrednosti, koje vrše nezavisni procenitelji, umanjenoj za kasniju amortizaciju. Akumulirana ispravka vrednosti na dan procene se eliminiše na teret bruto knjigovodstvene vrednosti sredstva i neotpisana vrednost se svodi na iznos revalorizovane (procenjene) vrednosti.

Povećanje knjigovodstvene vrednosti nekretnina, postrojenja i opreme po osnovu revalorizacije iskazuje se u okviru kapitala na računu revalorizacione rezerve. Smanjenja knjigovodstvene vrednosti kojima se umanjuju prethodna povećanja vrednosti istih sredstava terete direktno revalorizacione rezerve; sva ostala smanjenja terete bilans uspeha.

Razlika između amortizacije obračunate na revalorizovanu vrednost sredstva iskazane u bilansu uspeha i amortizacije obračunate na inicijalnu nabavnu vrednost svake godine se prenosi sa revalorizacionih rezervi u neraspoređenu dobit.

Naknadni izdatak za nekretninu, postrojenje i opremu priznaje se kao sredstvo samo kada se tim izdatkom poboljšava stanje sredstva iznad njegovog prvobitno procenjenog standardnog učinka. Izdatak za popravke i održavanje nekretnina, postrojenja i opreme nastaje radi obnavljanja ili održavanja budućih ekonomskih koristi koje Društvo može da očekuje od prvobitno procenjenog standardnog učinka tog sredstva. Kao takav, on se obično priznaje kao rashod u trenutku kada nastane.

Osnovno sredstvo se isknjižava iz evidencija ili otuđenjem ili ukoliko se ne očekuju buduće ekonomske koristi od upotrebe tog sredstva. Dobici ili gubici po osnovu prodaje ili otpisa osnovnog sredstva (kao razlika između neto prodajne vrednosti i neto knjigovodstvene vrednosti) priznaju se u bilansu uspeha odgovarajućeg perioda.

3.11. Amortizacija osnovnih sredstava

Amortizacija se obračunava primenom proporcionalne metode na osnovicu koju čini nabavna, odnosno revalorizovana vrednost na početku godine, kao i na osnovna sredstva koja su stavljena u upotrebu u toku godine.

Stope amortizacije koje su u primeni, za glavne grupe osnovnih sredstava, su:

	U %
Građevinski objekti	1,30-6,30
Pogonska oprema	4,00-25,00
Putnička vozila	14,3-15,50

3.12. Investicione nekretnine

Investiciona nekretnina je nekretnina koja se drži radi zarade od zakupnine, ili radi povećanja kapitala, ili radi i jednog i drugog.

Investiciona nekretnina, koja uglavnom obuhvata administrativne zgrade, drži se radi dugoročnih prinosa od zakupa i ne koristi se od strane Društva.

Zemljište koje se drži u operativnom zakupu se klasifikuje i računovodstveno obuhvata kao investiciona nekretnina ukoliko ispunjava ostale zahteve iz definicije investicione nekretnine.

Investiciona nekretnina se iskazuje po fer vrednosti, koja predstavlja vrednost na otvorenom tržištu koju godišnje utvrđuju procenitelji. Fer vrednost se zasniva na cenama ponude na aktivnom tržištu

NAPOMENE UZ FINANSIJSKE IZVEŠTAJE**31. decembar 2015. i 2016. godine**

korigovanim, ukoliko je neophodno, za bilo koju promenu u prirodi, lokaciji ili stanju specifičnog sredstva. Promene u fer vrednostima se evidentiraju u bilansu uspeha kao deo ostalih prihoda.

3. OSNOVNE RAČUNOVODSTVENE POLITIKE (Nastavak)**3.12. Investicione nekretnine (Nastavak)**

Naknadni izdaci se kapitalizuju samo kada je verovatno da će buduće ekonomske koristi povezane sa tim izdacima pripasti Društvu i da može pouzdano da se izmeri. Svi ostali troškovi tekućeg održavanja terete troškove perioda u kome nastanu. Kada investicionu nekretninu koristi njen vlasnik, ona se reklasifikuje na nekretnine, postrojenja i opremu, i njena knjigovodstvena vrednost na dan reklasifikacije postaje njena zatečena vrednost koja će se nadalje amortizovati.

3.13. Finansijski instrumenti*a) Finansijska sredstva po fer vrednosti čiji se efekti promena u fer vrednosti iskazuju u bilansu uspeha*

Finansijska sredstva po fer vrednosti čiji se efekti promena u fer vrednosti iskazuju u bilansu uspeha su finansijska sredstva koja se drže radi trgovanja. Finansijsko sredstvo se klasifikuje u ovu kategoriju ukoliko je pribavljeno prvenstveno radi prodaje u kratkom roku. Derivati se takođe klasifikuju kao sredstva koja se drže radi trgovanja, osim ako su određeni kao instrument zaštite od rizika. Sredstva u ovoj kategoriji su klasifikovana kao tekuća sredstva. Na dan 31. decembra 2015. godine Društvo nema finansijska sredstva po fer vrednosti čiji se efekti promene iskazuju u bilansu uspeha.

b) Zajmovi i potraživanja

Zajmovi i potraživanja predstavljaju nederivatna finansijska sredstva sa fiksnim ili utvrdivim rokovima plaćanja koja ne kotiraju ni na jednom aktivnom tržištu. Uključuju se u tekuća sredstva, osim ukoliko su im rokovi dospeća duži od 12 meseci nakon datuma bilansa stanja. U tom slučaju se klasifikuju kao dugoročna sredstva. U bilansu stanja Društva zajmovi i potraživanja obuhvataju "potraživanja od prodaje i druga potraživanja" i "gotovinu i gotovinske ekvivalente."

Potraživanja po osnovu prodaje

Potraživanja po osnovu prodaje obuhvataju sva potraživanja za prodane proizvode, robu i usluge u zemlji i inostranstvu. Potraživanja od kupaca koja se mere po vrednosti iz fakture, situacije, odnosno druge isprave u kojoj je obračunato potraživanje. Za vrednost potraživanja iskazanu u stranoj valuti vrši se preračunavanje po kursu važećem na dan transakcije (Napomena 3.5.). Ispravka vrednosti se vrši prilikom sastavljanja finansijskih izveštaja za sva potraživanja na predlog stručnih službi koje su procenile da je naplata potraživanja neizvesna. Društvo nenaplativa potraživanja isknjižava iz evidencije na osnovu sudske odluke ili na osnovu odluke direktora, odnosno Nadzornog odbora.

Kratkoročni finansijski plasmani

Kratkoročni finansijski plasmani obuhvataju kredite, hartije od vrednosti i ostale kratkoročne plasmane sa rokom dospeća do godinu dana od dana bilansa.

Hartije od vrednosti kojima se trguje, iskazuju se po fer (tržišnoj) vrednosti. Efekti promene fer vrednosti obuhvataju se kao rashodi i prihodi perioda.

Gotovinski ekvivalenti i gotovina

Gotovina i gotovinski ekvivalenti obuhvataju: novac u blagajni, depozite po viđenju kod banaka, druga kratkoročna visoko likvidna ulaganja sa prvobitnim rokom dospeća do tri meseca ili kraće i prekoračenja po tekućem računu. Prekoračenja po tekućem računu uključena su u obaveze po kreditima u okviru tekućih obaveza, u bilansu stanja.

c) Finansijska sredstva raspoloživa za prodaju

Finansijska sredstva raspoloživa za prodaju predstavljaju nederivatna sredstva koja su svrstana u ovu kategoriju ili nisu klasifikovana ni u jednu drugu kategoriju. Uključuju se u dugoročna sredstva, osim ukoliko rukovodstvo ima nameru da ulaganja otuđi u roku od 12 meseci od datuma bilansa stanja. Ukoliko

NAPOMENE UZ FINANSIJSKE IZVEŠTAJE**31. decembar 2015. i 2016. godine**

za finansijska sredstva raspoloživa za prodaju ne postoji aktivno tržište, ukoliko su sa fiksnim rokom dospeća, finansijska sredstva raspoloživa za prodaju se vrednuju po amortizovanoj vrednosti primenom metoda efektivne kamatne stope.

3. OSNOVNE RAČUNOVODSTVENE POLITIKE (Nastavak)**3.13. Finansijski instrumenti***d) Finansijska sredstva koja se drže do dospeća*

Finansijska sredstva koja se drže do dospeća su nederivatna finansijska sredstva sa fiksnim ili utvrdivim rokovima plaćanja i fiksnim rokovima dospeća, koja rukovodstvo ima nameru i mogućnost da drži do dospeća. U slučaju da Društvo odluči da proda značajan deo finansijskih sredstava koja se drže do dospeća, cela kategorija će biti reklasifikovana kao raspoloživa za prodaju. Finansijska sredstva koja se drže do dospeća klasifikuju se kao dugoročna sredstva, osim ako su rokovi dospeća kraći od 12 meseci od datuma bilansa stanja; tada se klasifikuju kao kratkoročna sredstva.

e) Priznavanje i merenje

Finansijska sredstva se inicijalno priznaju po fer vrednosti uvećanoj za transakcione troškove za sva finansijska sredstva koja se ne iskazuju po fer vrednosti čiji se efekti promena u fer vrednosti iskazuju u bilansu uspeha. Finansijska sredstva koja se vode po fer vrednosti čiji se efekti promena u fer vrednosti iskazuju u bilansu uspeha inicijalno se priznaju po fer vrednosti, a transakcioni troškovi terete troškove poslovanja u bilansu uspeha. Finansijska sredstva se ne priznaju po isteku prava na novčani priliv od finansijskog sredstva ili ako je to pravo preneto i Društvo je u suštini prenelo sve rizike i koristi od vlasništva nad sredstvima. Finansijska sredstva raspoloživa za prodaju i finansijska sredstva po fer vrednosti čiji se efekti promena u fer vrednosti iskazuju u bilansu uspeha, se nakon inicijalnog priznavanja, iskazuju po fer vrednosti. Zajmovi, potraživanja i ulaganja koja se drže do dospeća se iskazuju po amortizovanoj vrednosti korišćenjem metode efektivne kamatne stope.

Dobici ili gubici proistekli iz promena u fer vrednosti kategorije "finansijskih sredstava po fer vrednosti čiji se efekti promena u fer vrednosti iskazuju u bilansu uspeha", prikazani su u bilansu uspeha u okviru pozicije ostali prihodi/(rashodi) neto, u periodu u kome su nastali.

Prihod od dividendi od finansijskih sredstava po fer vrednosti čiji se efekti promena u fer vrednosti iskazuju u bilansu uspeha priznaje se u bilansu uspeha kao deo ostalih prihoda kada se utvrdi pravo Društva na naplatu.

Obaveze po kreditima

Obaveze po kreditima se inicijalno priznaju po fer vrednosti priliva, bez nastalih transakcionih troškova. U narednim periodima obaveze po kreditima se iskazuju po amortizovanoj vrednosti; sve razlike između ostvarenog priliva (umanjenog za transakcione troškove) i iznosa otplata, priznaju se u bilansu uspeha u periodu korišćenja kredita primenom metode efektivne kamatne stope.

Obaveze po kreditima se klasifikuju kao tekuće obaveze, osim ukoliko Društvo nema bezuslovno pravo da odloži izmirenje obaveza za najmanje 12 meseci nakon datuma bilansa stanja.

Obaveze prema dobavljačima

Obaveze prema dobavljačima se vrednuju po nominalnoj vrednosti.

3.14. Zalihe

Zalihe materijala koje se nabavljaju od dobavljača mere se po nabavnoj vrednosti ili po neto prodajnoj vrednosti, ako je niža. Kada se materijal proizvodi i dalje koristi u narednoj fazi procesa proizvodnje, njegova procena se vrši u visini troškova proizvodnje, a najviše do neto prodajne vrednosti. Obračun izlaza zaliha materijala se vrši po metodi prosečne ponderisane cene.

Zalihe gotovih proizvoda i proizvodnje u toku se vrednuju po nižoj od cene koštanja i neto prodajne vrednosti. Cena koštanja gotovih proizvoda i proizvodnje u toku obuhvata troškove projektovanja, utrošene sirovine, direktnu radnu snagu, ostale direktne troškove i pripadajuće režijske troškove proizvodnje (zasnovane na normalnom korišćenju proizvodnog kapaciteta). Neto prodajna vrednost je

NAPOMENE UZ FINANSIJSKE IZVEŠTAJE**31. decembar 2015. i 2016. godine**

procenjena prodajna cena u uobičajenom toku poslovanja, umanjena za pripadajuće varijabilne troškove prodaje.

3. OSNOVNE RAČUNOVODSTVENE POLITIKE (Nastavak)**3.14. Zalihe**

Zalihe robe mere se po nabavnoj vrednosti koju čini fakturna cena dobavljača, uvozne dažbine i drugi porezi (osim onih koje Društvo može naknadno da povрати od poreskih vlasti), troškovi prevoza, manipulativni troškovi i drugi troškovi koji se mogu direktno pripisati sticanju zaliha robe. Obračun izlaza zaliha robe se vrši po metodi prosečne ponderisane cene.

3.15. Stalna sredstva namenjena prodaji

Društvo priznaje i iskazuje stalno sredstvo kao sredstvo namenjeno prodaji ako se njegova knjigovodstvena vrednost može prvenstveno povratiti kroz prodajnu transakciju, a ne kroz nastavak korišćenja.

Stalno sredstvo namenjeno prodaji meri se po nižem iznosu od knjigovodstvene i fer (poštene) vrednosti umanjene za troškove prodaje.

Knjigovodstvena vrednost je sadašnja vrednost iskazana u poslovnim knjigama. Fer (poštena) vrednost je iznos za koji sredstvo može da bude razmenjeno ili obaveza izmirena

Troškovi prodaje su troškovi koji se mogu direktno pripisati prodaji sredstva, koji ne obuhvataju finansijske troškove i troškove poreza na prihod.

3.16. Dugoročna rezervisanja

Dugoročna rezervisanja obuhvataju rezervisanja za troškove u garantnom roku, rezervisanja za troškove obnavljanja prirodnih bogatstava, rezervisanja za zadržane kaucije i depozite, rezervisanja za troškove restrukturiranja Društva, rezervisanja za penzije i ostala dugoročna rezervisanja za pokriće obaveza.

Dugoročno rezervisanje se priznaje kada Društvo ima obavezu (pravnu ili stvarnu) koja je nastala kao rezultat prošlog događaja, kada je verovatno da će odliv resursa koji sadrže ekonomske koristi biti potreban za izmirenje obaveza i kada iznos obaveze može pouzdano da se proceni.

Merenje dugoročnih rezervisanja vrši se u iznosu koji je priznat kao rezervisanje i on predstavlja najbolju procenu izdataka koji je potreban za izmirenje sadašnje obaveze na dan bilansa stanja.

3.16. Penzijske i ostale naknade zaposlenima

Društvo zaračunava i plaća doprinose za penziono i zdravstveno osiguranje i doprinose za osiguranje od nezaposlenosti po stopama utvrđenim zakonom, u korist odgovarajućih državnih fondova, na bazi bruto zarade zaposlenih. Svi troškovi doprinosa priznaju se u bilansu uspeha u periodu na koji se odnose. Društvo nema dodatnih obaveza za naknade zaposlenima po ovom osnovu.

3.17. Tekući i odloženi porez na dobit

Tekući porez na dobit se obračunava na datum bilansa stanja na osnovu važeće zakonske poreske regulative Republike Srbije gde Društvo posluje i ostvaruje oporezivu dobit. Rukovodstvo periodično vrši procenu stavki sadržanih u poreskoj prijavi sa stanovišta okolnosti u kojima primenjiva poreska regulativa podleže tumačenju, i vrši rezervisanje, ako je primereno, na osnovu iznosa za koje se očekuje da će biti plaćen poreskim organima.

Odloženi porez na dobit se obračunava u punom iznosu, korišćenjem metode obaveza, za privremene razlike koje nastanu između poreske osnovice sredstava i obaveza i njihovih knjigovodstvenih iznosa u finansijskim izveštajima. Međutim, ukoliko odloženi porez na dobit, pod uslovom da nije računovodstveno obuhvaćen, proistekne iz inicijalnog priznavanja sredstva ili obaveze u nekoj drugoj transakciji osim poslovne kombinacije koja u trenutku transakcije ne utiče ni na računovodstvenu ni na oporezivu dobit ili gubitak, tada se on računovodstveno ne obuhvata. Odloženi porez na dobit se odmerava prema poreskim

NAPOMENE UZ FINANSIJSKE IZVEŠTAJE

31. decembar 2015. i 2016. godine

stopama (i zakonu) koje su na snazi do datuma bilansa stanja i za koje se oćekuje da će biti primenjene u periodu u kome će se odložena poreska sredstva realizovati ili odložene poreske obaveze izmiriti.

3. OSNOVNE RAĆUNOVODSTVENE POLITIKE (Nastavak)

3.17. Tekući i odloženi porez na dobit (Nastavak)

Odloženo poresko sredstvo se priznaje do iznosa za koji je verovatno da će buduća dobit za oporezivanje biti raspoloživa i da će se privremene razlike izmiriti na teret te dobiti.

Odloženi porez na dobit se utvrđuje iz privremenih razlika nastalih na ulaganjima u zavisna i pridružena Društva, osim u slučaju kada sinhronizaciju poništenja privremenih razlika kontroliše Društvo i gde je verovatno da se privremene razlike neće poništiti u duglednoj budućnosti.

Poreski propisi Republike Srbije priznaju sve pozicije Bilansa stanja u iznosima iskazanim u skladu sa MSFI osim nekretnina, postrojenja i opreme i nematerijalnih ulaganja za koje se troškovi amortizacije priznaju po posebnim amortizacionim stopama. Shodno tome, odloženi poreski efekti su priznati na razliku između poreske osnovice i knjigovodstvene vrednosti u skladu sa politikom i amortizacije koju priznaju poreski propisi.

Poreski rashod (poreski prihod) je ukupan iznos ukljućen u određivanje neto dobitka ili gubitka perioda, u vezi sa tekućim i odloženim porezom. U skladu sa MRS 12 - Odložena poreska sredstva i poreske obaveze, za iznos poreskog rashoda umanjuje se računovodstvena dobit, dok se za iznos poreskog prihoda računovodstvena dobit uvećava, što znači da direktno utiću na utvrđivanje iznosa neto dobiti koja ostaje za raspodelu.

4. PREGLED ZNAĆAJNIH RAĆUNOVODSTVENIH PROCENA

Prezentacija finansijskih izveštaja zahteva od rukovodstva Društva korišćenje najboljih mogućih procena i razumnih pretpostavki, koje imaju efekta na prezentirane vrednosti sredstava i obaveza, obelodanjivanje potencijalnih potraživanja i obaveza na dan sastavljanja finansijskih izveštaja, kao i prihoda i rashoda u toku izveštajnog perioda. Ove procene i pretpostavke su zasnovane na informacijama raspoloživim na dan sastavljanja finansijskih izveštaja. U nastavku su prikazane ključne pretpostavke vezane za budućnost i ostali izvori procenjivanja neizvesnosti na datum bilansa stanja koji predstavljaju znaćajan rizik na materijalne korekcije iznosa pozicija bilansa stanja u sledećoj finansijskog godini.

4.1. Amortizacija i stope amortizacije

Obračun amortizacije i stope amortizacije su zasnovane na projektovanom ekonomskom veku trajanja nekretnina, postrojenja i opreme i nematerijalnih ulaganja. Jednom godišnje Društvo procenjuje ekonomski vek na osnovu trenutnih predviđanja.

4.2. Ispravka vrednosti potraživanja

Ispravka vrednosti potraživanja se vrši na osnovu procene rukovodstva zasnovanoj na analizi potraživanja od kupaca, istorijskih otpisima, kreditnim sposobnostima kupaca i promenama u uslovima prodaje. Ovo uključuje i pretpostavke o budućem ponašanju kupaca i rezultujućim budućim naplatama.

4.3. Ispravka vrednosti zaliha

Ispravka vrednosti zaliha se vrši na osnovu procene njihove neto prodajne cene na tržištu. Jednom godišnje Društvo procenjuje opravdanost visine ispravke vrednosti zaliha na osnovu trenutnih predviđanja.

NAPOMENE UZ FINANSIJSKE IZVEŠTAJE

31. decembar 2015. i 2016. godine

4. PREGLED ZNAČAJNIH RAČUNOVODSTVENIH PROCENA (Nastavak)**4.4. Fer vrednost**

Fer vrednost odgovarajućih finansijskih instrumenata za koje ne postoji aktivno tržište je određena primenom odgovarajućih metoda procene. Društvo primenjuje profesionalno rasuđivanje prilikom izbora odgovarajućih metoda i pretpostavki. Poslovna politika Društva je da obelodani informacije o fer vrednosti aktive i pasive za koje postoje zvanične tržišne informacije i kada se fer vrednost značajno razlikuje od knjigovodstvene vrednosti. U Republici Srbiji ne postoji dovoljno tržišnog iskustva, kao ni stabilnosti i likvidnosti kod kupovine i prodaje potraživanja i ostale finansijske aktive i pasive, pošto zvanične tržišne informacije nisu u svakom trenutku raspoložive. Stoga fer vrednost nije moguće pouzdano utvrditi u odsustvu aktivnog tržišta. Uprava Društva vrši procenu rizika, i u slučajevima kada se oceni da vrednost po kojoj se imovina vodi u poslovnim knjigama neće biti realizovana, vrši ispravku vrednosti. Po mišljenju rukovodstva Društva, iznosi u ovim finansijskim izveštajima odražavaju vrednost koja je u datim okolnostima, najverodostojnija i najkorisnija za potrebe izveštavanja.

5. PRIHODI OD PRODAJE

Prihodi od prodaje se odnose na:

	<i>u RSD 000</i>	
	<u>2016</u>	<u>2015</u>
Prihodi od prodaje proizvoda i usluga na domaćem tržištu	1.705.551	1.892.344
Prihodi od prodaje robe ostalim povezanim pravnim licima na domaćem tržištu	0	0
Prihodi od prodaje proizvoda i usluga na inostranom tržištu	0	164
Prihodi od prodaje proizvoda i usluga ostalim povezanim pravnim licima na domaćem tržištu	0	0
Ukupno	<u>1.705.551</u>	<u>1.892.508</u>

6. OSTALI POSLOVNI PRIHODI

Ostali poslovni prihodi se odnose na:

	<i>u RSD 000</i>	
	<u>2016.</u>	<u>2015.</u>
Ostali poslovni prihodi	12.347	61.923
Prihodi od zakupnina	2.151	85.139
Ukupno	<u>14.498</u>	<u>147.062</u>

7. NABAVNA VREDNOST PRODATE ROBE

Nabavna vrednost prodate robe se odnose na:

	<i>u RSD 000</i>	
	<u>2016.</u>	<u>2015.</u>
Nabavna vrednost prodate robe	0	0
Ukupno	<u>0</u>	<u>0</u>

NAPOMENE UZ FINANSIJSKE IZVEŠTAJE
31. decembar 2015. i 2016. godine

8. TROŠKOVI MATERIJALA

Troškovi materijala se odnose na:

	2016.	<i>u RSD 000</i> 2015.
Troškovi materijala za izradu	575.409	468.318
Troškovi goriva i energije	128.077	117.310
Troškovi rezervnih delova	14.949	16.309
Troškovi jednokratnog otpisa alata i inventara	7.704	17.731
Troškovi ostalog materijala (režijskog)	1.569	2.329
Ukupno	727.708	621.997

9. TROŠKOVI ZARADA

Troškovi zarada se odnose na:

	2016.	<i>u RSD 000</i> 2015.
Troškovi zarada i naknada zarada (bruto)	248.722	256.008
Troškovi poreza i doprinosa na zarade i naknade zarada na teret poslodavca	45.552	47.189
Ostali lični rashodi i naknade	13.466	9.897
Troškovi naknada fizičkim licima po osnovu ostalih ugovora	2.298	2.214
Troškovi naknada po ugovoru o privremenim i povremenim poslovima	14.417	8.110
Troškovi naknada po ugovoru o delu	461	87
Troškovi naknada direktoru, odnosno članovima organa upravljanja i nadzora	0	0
Ukupno	324.916	323.505

10. TROŠKOVI AMORTIZACIJE I REZERVISANJA

Troškovi amortizacije se odnose na:

	2016.	<i>u RSD 000</i> 2015.
Troškovi amortizacije	36.018	38.146
Troškovi rezervisanja za garantni rok	812	5.737
Rezervisanja za naknade i druge beneficije zaposlenih	2.557	1.138
Ukupno	39.387	45.021

NAPOMENE UZ FINANSIJSKE IZVEŠTAJE
31. decembar 2015. i 2016. godine

11. OSTALI POSLOVNI RASHODI

Ostali poslovni rashodi se odnose na:

	2016.	<i>u RSD 000</i> 2015.
Troškovi usluga na izradi učinaka	247.185	468.960
Troškovi zakupnina	32.107	105.890
Ostali nematerijalni troškovi	22.381	67.236
Troškovi transportnih usluga	17.447	15.682
Troškovi usluga održavanja	14.310	10.448
Troškovi doprinosa	3.071	3.302
Troškovi neproizvodnih usluga	11.215	3.509
Troškovi premija osiguranja	3.121	3.411
Troškovi poreza	3.569	3.260
Troškovi ostalih usluga	1.721	3.569
Troškovi platnog prometa	1.154	1.041
Troškovi reprezentacije	3.958	5.571
Troškovi članarina	383	340
Troškovi reklame i propagande	281	98
Ukupno	361.903	692.317

12. FINANSIJSKI PRIHODI

Finansijski prihodi se odnose na:

	2016.	<i>u RSD 000</i> 2015.
Prihodi od kamata (od trećih lica)	1	2
Prihodi po osnovu efekata valutne klauzule (prema trećim licima)	1.883	1.293
Pozitivne kursne razlike (prema trećim licima)	26	0
Ukupno	1.910	1.295

Prilikom obračuna kursnih razlika i efekata valutne klauzule obračunska valuta je Euro. Srednji kurs na dan 31.12.2016. godine je 123,4723.

13. FINANSIJSKI RASHODI

Finansijski rashodi se odnose na:

	2016.	<i>u RSD 000</i> 2015.
Rashodi kamata (prema trećim licima)	29.101	14.780
Rashodi po osnovu efekata valutne klauzule (prema trećim licima)	1.982	1.678
Ostali finansijski rashodi	0	60.229
Negativne kursne razlike (prema trećim licima)	21	12
Ukupno	31.104	76.699

NAPOMENE UZ FINANSIJSKE IZVEŠTAJE

31. decembar 2015. i 2016. godine

14. OSTALI PRIHODI

Ostali prihodi se odnose na:

	2016.	<i>u RSD 000</i> 2015.
Prihodi od ukidanja dugoročnih i kratkoročnih rezervisanja	2.822	1.998
Prihodi od usklađivanja vrednosti potraživanja i kratkoročnih finansijskih plasmana	522	1.690
Prihodi od smanjenja obaveza	55.359	12
Ostali nepomenuti prihodi	2.273	2.400
Viškovi	66	33
Dobici od prodaje nematerijalne imovine, nekretnina, postrojenja i opreme	327	0
Procena fer vrednosti investiciona nekretnina	351	0
Ukupno	61.720	6.133

15. OSTALI RASHODI

Ostali rashodi se odnose na:

	2016.	<i>u RSD 000</i> 2015.
Obezbvredjenje potraživanja i kratkoročnih finansijskih plasmana	271.957	183.411
Obezbvredjenje dugoročnih finansijskih plasmana i drugih hartija od vrednosti raspoloživih za prodaju	0	0
Obezbvredjenje nekretnina, postrojenja i opreme	0	0
Ostali nepomenuti rashodi	13.542	2.815
Rashodi po osnovu direktnih otpisa potraživanja	0	77.823
Manjkovi	4	69
Gubici po osnovu rashodovanja i prodaje nematerijalne imovine, nekretnina, postrojenja i opreme	0	0
Rashodi zaliha materijala	0	579
Ukupno	285.503	264.697

16. POREZ NA DOBIT

Osnovne komponente poreza na dobit su sledeće:

	2016.	<i>U RSD 000</i> 2015.
Tekući porez na dobit	(3.291)	(4.482)
Odloženi poreski prihod/rashod perioda	()	(423)
Ukupno	(3.291)	(4.905)

NAPOMENE UZ FINANSIJSKE IZVEŠTAJE
31. decembar 2015. i 2016. godine

16. POREZ NA DOBIT (Nastavak)

Tekući porez na dobit

Usklađivanje bruto dobitka prikazanog u tekućem bilansu uspeha sa poreskim dobitkom iz poreskog bilansa prikazano je u sledećoj tabeli:

	<i>U RSD 000</i>	
	2016.	2015.
Dobitak pre oporezivanja u bilansu uspeha	13.158	22.762
Kamate zbog neblagovremeno plaćenih poreza, doprinosa i dr. javnih dažbina	199	12.427
Troškovi postupka prinudne naplate poreza i drugih dugovanja	/	/
Novčane kazne, ugovorne kazne i penali	12.654	2.805
Otpremnine i novčane naknade po osnovu prestanka radnog odnosa, obračunate a neisplaćene u poreskom periodu	1.637	1.767
Korekcija amortizacije	4.309	1.400
Amortizacija priznata u knjigovodstvene svrhe	36.018	38.146
Amortizacija priznata u poreske svrhe	31.709	36.746
Ispravka vrednosti pojedinačnih potraživanja ako od roka za njihovu naplatu nije prošlo najmanje 60 dana, kao i otpis vrednosti pojedinačnih potraživanja koja prethodno nisu bila uključena u prihode, nisu otpisana kao nenaplativa i za koja nije pružen dokaz o neuspeloj naplati	0	3.391
Porezi, doprinosi, takse i druge javne dažbine koje ne zavise od rezultata poslovanja plaćene u poreskom periodu, a po osnovu kojih je u poslovnim knjigama obveznika iskazano rashod u prethodnom periodu	788	8
Transferne cene	4	37
Poreski dobitak / (gubitak)	32.749	44.597
Iznos gubitka iz poreskog bilansa iz prethodnih godina, do visine oporezive dobiti	-	-
Poreska osnovica	32.749	44.597
Tekuća poreska stopa	15%	15%
Tekući porez na dobit	4.912	6.690
Poreska oslobođenja po Poreskom kreditu	1.621	2.208
Tekući porez na dobit	3.291	4.482
Poreski rashod (tekući porez + odloženi poreski rashod- odloženi poreski prihod)	(3.291)	(4.905)
Efektivna poreska stopa (poreski rashod/dobitak pre oporezivanja x 100)	0,25	0,2155

NAPOMENE UZ FINANSIJSKE IZVEŠTAJE
31. decembar 2015. i 2016. godine

Odloženi porez na dobit

	<i>Bilans uspeha</i>		<i>U RSD 000</i>	
	<i>2016.</i>	<i>2015.</i>	<i>2016.</i>	<i>Bilans stanja</i> <i>2015.</i>
Odložena poreska sredstva				
Stanje na početku godine	-	-	20.886	22.021
Privremena razlika između knjigovodstvene vrednosti sredstava i njihove poreske vrednosti		(423)	-	(423)
Stanje na kraju godine	-	(423)	20.886	21.598

17. NEMATERIJALNA IMOVINA U PRIPREMI

Nematerijalna imovina u pripremi prikazana s u sledećoj tabeli

	<i>2016.</i>	<i>u RSD 000</i> <i>2015.</i>
Poslovno informacioni sistem	10.045	8.033

18. NEKRETNINE, POSTROJENJA I OPREMA

Nekretnine, postrojenja i oprema prikazane su u sledećoj tabeli:

	<i>2016.</i>	<i>u RSD 000</i> <i>2015.</i>
Građevinski objekti	491.243	491.243
Postrojenja i oprema	424.016	475.034
Građevinsko zemljište	44.789	44.789
Investicione nekretnine	40.931	40.580
Nekretnine, postrojenja i oprema u pripremi	0	0
Poljoprivredno i ostalo zemljište	15.597	2.465
Ostale nekretnine, postrojenja i oprema	582	651
Ispravka vrednosti nekretnina, postrojenja i opreme	(687.596)	(713.265)
Ukupno	329.562	341.497

NAPOMENE UZ FINANSIJSKE IZVEŠTAJE
31. decembar 2015. i 2016. godine

Promene na poziciji nekretnine, postrojenja i oprema su prikazane u sledećoj tabeli:

	<i>u RSD 000</i>							
	Alat i inventar	Poljoprivr. ostalo zem	Građevins ko zemljište	Građevins ki objekti	Oprema	Investicion e nekretnine	Investicije u toku	Ukupno
Nabavna vrednost								
Stanje na poč.godine 01.01.2016	651	2.465	44.789	491.243	475.034	40.580	8.033	1.062.795
Novе nabavke		13.132			5.855		2.012	20.999
Prenos sa jednog oblika na drugi								
Otuđivanje i rashodovanje	(69)				(15.963)			(16.032)
Procena					(40.911)	351		(40.560)
Stanje na kraju god. 31,12,2016	582	15.597	44.789	491.243	424.015	40.931	10.045	1.027.202
Ispravka vrednosti								
Stanje na poč.godine 01.01.2016	651			334.179	378.435			713.265
Amortizacija za 2016				8.611	27.407			36.018
Rashodovanje i procena	(69)				(61.619)			(61.688)
Stanje na kraju god. 31,12,2016	582			342.790	344.223			687.595
Neotpisana vrednost 31,12,2016	0	15.597	44.789	148.453	79.792	40.931	10.045	339.607

Dana 30.11.2007.godine pod brojem OV 10247/07 potpisana je založna izjava nad novom asfaltnom bazom u Rumi na kat.parceli br.11297/2, upisana u ZKUL 40 KO Ruma, u korist Raiffeisen banke.

Dana 11.09.2009. pod brojem OV 7479/09 potpisana je založna izjava nad zgradom Projektnog Biroa u Rumi, na katastarskoj parceli broj 9011 K.O. Ruma, u korist NLB banke.

Dana 04.05.2012.godine doneto je rešenje broj 952-02-987/2012 o upisu hipoteke na objektima na parceli 11297/2 KO Ruma u korist Erste banke.

Dana 23.08.2013.godine doneto je rešenje broj 952-02-3329/2013-c o upisu hipoteke na objektima na parceli 11297/2 KO Ruma u korist Banca Intesa.

Dana 23.08.2013.godine doneto je rešenje broj 952-02-3328/2013-c o upisu hipoteke na objektima na parceli 3165KO Ruma u korist Banca Intesa.

Uspostavljeno je i založno pravo rešenjem broj ZL.Br 14636/2013 od 13.09.2013god Agencije za privredne registre radi obezbeđenja potraživanja Banca Intesa Ad po kreditu 51-420-1302320.1 na sledećim pokretnim stvarima:

NAPOMENE UZ FINANSIJSKE IZVEŠTAJE
31. decembar 2015. i 2016. godine

Red.br	Vrsta opreme	fabrički broj/broj šasije
1	grejder bg 110 ta	270150506
2	finišer vogel super 1900	07190804
3	hamm kombinovani valjak tip hd 90k h	h 1811069
4	hamm valjak tip hd 10 c vv	h 1701486
5	mercedes actros 3336k 6x4 sa nadogradnjom kiper	wdb93216111362703
6	mercedes actros 3336k 6x4 sa nadogradnjom kiper	wdb93216111365996
7	mercedes actros 3336k 6x4 sa nadogradnjom kiper	wdb93216111365633
8	mercedes actros 3336k 6x4 sa nadogradnjom kiper	wdb93216111384421
9	mercedes actros 414k 8x4 sa nadogradnjom kiper	wdb93231511264031
10	mercedes actros 414k 8x4 sa nadogradnjom kiper	wdb93231511264033
11	mercedes actros 414k 8x4 sa nadogradnjom kiper	wdb93231511264032
12	volvo fm9 8x4 r sa nadogradnjom miller 18m3	yv2jh30gx6a613604
13	volvo fm9 8x4 r sa nadogradnjom miller 18m3	yv2jh30g86a613732
14	bomag bw 90 ad	1014605226
15	catepillar dp 35 n	sas178015
16	catepillar 428e	cat0428ekdpho2688
17	catepillar 428e	cat0428eldpho3668
18	catepillar 428e	cat0428ehdpho2702
19	hamm valjak tip hd 75	h 1870248
20	volvo fm 12 420 tegljač	yx2jn60d26a613533
21	mercedes actros 183k 4x2	wdb893200311359974
22	cisterna za prevoz goriva vcg 9	15m3
23	asfaltna baza WIBAU 110 kapacitet 110t/h	inv.broj 1584
23	betonska baza Gradis kapacitet 25t/h	inv.broj 2114

19.DUGOROČNI FINANSIJSKI PLASMANI

Dugoročni finansijski plasmani se odnose na:

	2016.	<i>u RSD 000</i> 2015.
Ostali dugoročni finansijski plasmani	7.896	7.928
Učešća u kapitalu ostalih pravnih lica i druge hartije od vrednosti raspoložive za prodaju	62.212	541
Minus: Ispravka vrednosti dugoročnih finansijskih plasmana	(7.463)	(7.463)
Stanje na dan 31. decembra	62.645	1.006

19.DUGOROČNI FINANSIJSKI PLASMANI (Nastavak)

Ostali dugoročni finansijski plasmani se odnose na:

Ostali dugoročni plasmani	2016.	2015.
JP"GAS-Ruma" Ruma	7.463	7.463
JP"Stambeno"Ruma	433	465
Ukupno	7.896	7.963

NAPOMENE UZ FINANSIJSKE IZVEŠTAJE

31. decembar 2015. i 2016. godine

20. ODLOŽENA PORESKA SREDSTVA

	2016.	<i>u RSD 000</i> 2015.
Odložena poreska sredstva	20.886	21.598
Stanje na dan 31. decembra	20.886	21.598

21. ZALIHE

Zalihe se odnose na:

	2016.	<i>u RSD 000</i> 2015.
Materijal	58.395	63.351
Rezervni delovi	16.988	14.322
Alat i inventar	1.191	1.565
Stanje na dan 31. decembra	76.574	79.238

22. PLAĆENI AVANSI ZA ZALIHE I USLUGE

Plaćeni avansi za zalihe i usluge se odnose na:

	2016.	<i>u RSD 000</i> 2015.
Plaćeni avansi za materijal, rezervne delove i inventar u zemlji	56.762	504
Plaćeni avansi za usluge u zemlji	55.342	697
Ispravka vrednosti plaćenih avansa	(75)	(75)
Stanje na dan 31. decembra	112.029	1.126

23. POTRAŽIVANJA PO OSNOVU PRODAJE

Potraživanja po osnovu prodaje se odnose na:

	2016.	<i>u RSD 000</i> 2015.
Kupci u zemlji ostala povezana lica	238.621	345.218
Kupci u zemlji	443.833	244.867
Ispravka vrednosti potraživanja od prodaje	(289.572)	(51.472)
Stanje na dan 31. decembra	392.882	538.613

Kretanje na računima ispravke vrednosti je bilo sledeće:

NAPOMENE UZ FINANSIJSKE IZVEŠTAJE
31. decembar 2015. i 2016. godine

	2016.	<i>U RSD 000</i> 2015.
Stanje na početku godine	51.472	53.460
Naplaćeno u toku godine	(522)	(1.690)
Ispravka u toku godine	238.621	354
Direktan otpis	0	(652)
Stanje 31. Decembra	289.572	51.472

24. DRUGA POTRAŽIVANJA

Druga potraživanja se odnose na:

	2016.	<i>u RSD 000</i> 2015.
Potraživanja za kamatu i dividende	5.869	5.869
Ostala kratkoročna potraživanja	39	1.538
Potraživanja za naknade zarada koje se refundiraju	599	503
Ispravka vrednosti drugih potraživanja	(5.869)	(5.869)
Potraživanja po osnovu naknade štete	14	20
Potraživanja za porez iz rezultata	818	0
Potraživanja za ostale poreze i dopr	105	0
Potraživanja od radnika-pozajmica	20	0
Stanje na dan 31. decembra	1.595	2.061

25. KRATKOROČNI FINANSIJSKI PLASMANI

Kratkoročni finansijski plasmani se odnose na:

	2016.	<i>u RSD 000</i> 2015.
Ostali kratkoročni finansijski plasmani	352.509	307.514
Kratkoročni krediti i plasmani ostala povezana lica	669.286	584.962
Kratkoročni krediti i plasmani matična i zavisna pravna lica	0	91.179
Deo dugoročnih finansijskih plasmana koji dospeva do jedne godine	0	0
Ispravka vrednosti kratkoročnih finansijskih plasmana	(244.152)	(210.816)
Stanje na dan 31. decembra	777.643	772.866

NAPOMENE UZ FINANSIJSKE IZVEŠTAJE
31. decembar 2015. i 2016. godine

25. KRATKOROČNI FINANSIJSKI PLASMANI (Nastavak)

Pregled kratkoročnih plasmana dat je u sledećoj tabeli:

Opis	<i>u RSD 000</i>	
	Saldo na dan 31.12.2016.	Saldo na dan 31.12.2015.
Kruševacput a.d., Kruševac	0	90.838
Sremput konzorcijum d.o.o.,	0	341
Ukupno kratkoročni krediti i plasmani-matična i zavisna preduzeća		91.179
Europark d.o.o., Beograd preuzimanje duga	122.416	94.990
Europark d.o.o., Beograd jemstvo	66.406	61.149
Europark d.o.o., Beograd preuzimanje duga	480.464	428.824
Ukupno kratkoročni krediti i plasmani-ostala povezana preduzeća	669.286	584.962
JP Putevi Srbije		
Ukupno deo dugoročnih kredita koji dospeva do jedne godine		
PZP BEOGRAD ustupanje potraživanja	125.942	124.058
Ratko mitrović d.o.o., Beograd- ustupanje potraživanja	117.282	117.282
FINANSIJSKI PLASMANI-AD FAM KRUSEVAC PO JEMSTVU	31.616	24.616
FINANSIJSKI PLASMANI-PZP VRANJE-POJEMSTVU	24.569	24.569
FINANSIJSKI PLASMANI-NIBENS KORPORACIJAPO JEMSTVU	10.637	10.637
Baumaister d.o.o., Beograd	25.800	0
FINANSIJSKI PLASMANI-PZP BEOGRAD PO JEMSTVU	6.380	6.380
OSTALI	10.283	0
Ukupno ostali kratkoročni finansijski plasmani	352.509	307.542
PZP NIŠ	0	0
PZP VRANJE	(24.569)	(24.569)
NIBENS KORPORACIJA	(10.637)	(10.637)
EUROPARK	(130.175)	(103.840)
FAM KRUŠEVAC	(31.616)	(24.616)
PZP BEOGRAD	(6.380)	(6.380)
RATKO MITROVIĆ NISKOGRADNJA	(40.775)	(40.775)
Ukupno ispravka vrednosti kratkoročnih finansijskih plasmana	(244.152)	(210.817)
Ukupno	777.643	772.866

26. GOTOVINSKI EKVIVALENTI I GOTOVINA

Gotovinski ekvivalenti i gotovina se odnose na:

	<i>u RSD 000</i>	
	2016.	2015.
Tekući (poslovni) računi	2.642	14.581
Blagajna	94	42
Stanje na dan 31. decembra	2.736	14.623

NAPOMENE UZ FINANSIJSKE IZVEŠTAJE
31. decembar 2015. i 2016. godine

27. POREZ NA DODATU VREDNOST

Potraživanja za više plaćen PDV	10.548	0
Stanje na dan 31. decembra	10.548	0

28. AKTIVNA VREMENSKA RAZGRANIČENJA

Aktivna vremenska razgraničenja se odnose na:

	2016.	u RSD 000 2015.
Potraživanja za nefakturisani prihod	24.479	97.752
Unapred plaćeni troškovi	2.422	1.617
Ostala aktivna vremenska razgraničenja	4.296	12.422
Stanje na dan 31. decembra	31.197	111.791

29. KAPITAL I REZERVE

Kapital i rezerve se odnose na:

	2016.	u RSD 000 2015.
Akcijski kapital	476.988	476.988
Revalorizacione rezerve po osnovu revalorizacije nematerijalne imovine, nekretnina, postrojenja i opreme	182.264	178.230
Neraspoređeni dobitak ranijih godina	170.160	152.303
Statutarne i druge rezerve	77.047	77.047
Neraspoređeni dobitak tekuće godine	9.867	17.857
Ostali osnovni kapital	752	752
Aktuarski dobitci ili gubici po osnovu planova definisanih primanja	/	/
Otkupljene sopstvene akcije	(66.875)	(54.722)
Stanje na dan 31. decembra	850.203	848.455

Vlasnička struktura akcijskog kapitala Društva na dan 31. decembra 2016. godine je prikazana u narednoj tabeli :

	Broj akcija	%	U RSD 000
Sremput-konzorcijum Doo Beograd	116,206	76,38%	364,342
Ostali	35,928	23,62%	112,646
UKUPNO:	152,134	100%	476,988

NAPOMENE UZ FINANSIJSKE IZVEŠTAJE**31. decembar 2015. i 2016. godine**

Revalorizacione rezerve Društva na dan 31. decembra 2016. godine iznose RSD 182.264 hiljada. U 2014. godini formirane su po osnovu procene vrednosti poljoprivrednog, ostalog i građevinskog zemljišta u iznosu od RSD 12,821 hiljada. U 2015. godini nisu formirane. U 2016. godini rađena je procena opreme u iznosu od RSD 4.746 hiljada.

Aktuarski dobiti ili gubici po osnovu planova definisanih primanja koji na dan 31. decembra 2014. godine iznose 120 RSD hiljada rezultat su ukalkulisavanja otpremnina za zaposlene, primenom MRS 19 na dan

31. decembra 2014. godine. U 2015. godini ovi aktuarski dobiti su umanjeni za 120 hiljada takođe na osnovu primene MRS 19. U 2016. godini po osnovu standarda MRS 19 nema aktuarskih dobitaka i gubitaka.

U toku 2016. godine Društvo, na osnovu Odluke Skupštine, nije izvršilo isplatu dividendi.

Društvo je u 2016. godini ostvarilo neto dobitak u iznosu od RSD 9.867 hiljada.

30. DUGOROČNA REZERVISANJA

Dugoročna rezervisanja se odnose na:

	<i>u RSD 000</i>	
	2016.	2015.
Rezervisanja za troškove u garantnom roku	4.758	6.768
Rezervisanja za naknade i druge beneficije zaposlenih	4.359	3.725
Stanje na dan 31. decembra	9.117	10.493

31. DUGOROČNE OBAVEZE

Dugoročne obaveze se odnose na:

	<i>u RSD 000</i>	
	2016.	2015.
Dugoročne obaveze za kredite -UPPR	215.601	0
Ostale dugoročne obaveze-UPPR	256.757	0
Obaveze po osnovu finansijskog lizinga	0	0
Stanje na dan 31. decembra	472.358	0

Dugoročne obaveze za kredite -UPPR se odnose na:

	<i>u RSD 000</i>	
	2016.	2015.
AIK Banka Beograd	101.320	0
NLB Banka Beograd	114.281	0
Stanje na dan 31. decembra	215.601	0

NAPOMENE UZ FINANSIJSKE IZVEŠTAJE
31. decembar 2015. i 2016. godine

Ostale dugoročne obaveze-UPPR se odnose na:

	2016.	<i>u RSD 000</i> 2015.
Nesaglasni akcionari	61.686	0
Sremput-konzorcijum	1.3779	0
Vatrosprem	2.699	0
Erste banka	2.566	0
Nibens group	2.239	0
Sindikalna organizacija	741	0
Branko Đukić -presuda	476	0
Privredni sud Sr.Mitrovica	285	0
Dobavljači-UPPR	172.262	0
Societe generale bank	24	0
Stanje na dan 31. decembra	256.757	0

32.KRATKOROČNE FINANSIJSKE OBAVEZE

Kratkoročne finansijske obaveze se odnose na:

	2016.	<i>u RSD 000</i> 2015.
Ostale kratkoročne finansijske obaveze	23.175	175.213
Kratkoročni krediti i zajmovi u zemlji	0	99.720
Kratkoročni krediti i zajmovi od matičnih i zavisnih pravnih lica	0	29.167
Deo dugoročnih kredita i zajmova koji dospeva do jedne godine-UPPR	22.000	0
Deo ostalih dugoročnih obaveza koje dospevaju do jedne godine-UPPR	26.200	0
Stanje na dan 31. decembra	71.375	304.100

Ostale kratkoročne finansijske obaveze najvećim delom se odnose na:

Preuzimanje duga Wirtgen	7.664	0
Preuzimanje duga Inter-kop Šabac	9.444	0
Preuzimaje duga Igmi Petrol	1.062	0
Preuzimanje duga Mini group	5.000	0
Niskogradnja Niš	5	0
UKUPNO	23.175	0

NAPOMENE UZ FINANSIJSKE IZVEŠTAJE
31. decembar 2015. i 2016. godine

Deo ostalih dugoročnih obaveza koje dospevaju do jedne godine-UPPR se odnose na:

	2016.	2015.
Kratkoročni kredit NLB banka a.d., Beograd	0	124.059
Obaveze po jemstvu - Vojvodinaput	0	0
Ostale kratkoročne finansijske obaveze Ser korporacija	0	25.210
Ostale kratkoročne finansijske obaveze Baumeister	0	0
PZP Kragujevac	0	5.913
MD Doo Beograd	0	7.107
Srbijaaautoput Beograd	0	3.744
Vatrosprem	275	2.975
Nesaglasni akcionari	6.294	0
Dobavljači UPPR	17.578	0
Ostali	3.997	6.205
UKUPNO	26.200	175.213

Deo dugoročnih kredita i zajmova koji dospeva do jedne godine-UPPR se odnose na:

	2016.	2015.
Kratkoročni kredit AIK banka a.d., Beograd	10.339	99.720
Kratkoročni kredit NLBbanke a.d., Beograd	11.661	0
UKUPNO	22.000	0

Kratkoročni krediti i zajmovi od matičnih i zavisnih pravnih lica se odnose na:

	2016.	2015.
Obaveze po jemstvu Kruševacput a.d., Beograd	0	29.167

33.PRIMLJENI AVANSI

Obaveze za primljene avanse se odnose na:

	2016.	<i>u RSD 000</i> 2015.
Primljeni avansi, depoziti i kaucije	88.497	23.866
Stanje na dan 31. decembra	88.497	23.866

NAPOMENE UZ FINANSIJSKE IZVEŠTAJE
31. decembar 2015. i 2016. godine

34.OBAVEZE IZ POSLOVANJA

Obaveze prema dobavljačima se odnose na:

	2016.	<i>u RSD 000</i> 2015
Dobavljači u zemlji	295.504	437.732
Dobavljači ostala povezana lica u zemlji	0	86.228
Dobavljači u inostranstvu	193	488
Stanje na dan 31. decembra	295.697	524.448

35.OSTALE KRATKOROČNE OBAVEZE

Ostale tekuće obaveze se odnose na:

	2016.	<i>u RSD 000</i> 2015.
Obaveze po osnovu kamata i troškova finansiranja	7.801	63.847
Ostale obaveze	1.854	59.983
Obaveze za neto zarade i naknade zarada, osim naknada zarada koje se refundiraju	15.298	11.498
Obaveze za dividende	0	15.526
Obaveze prema zaposlenima	865	968
Obaveze za doprinose na zarade i naknade zarada na teret zaposlenog	4.255	3.156
Obaveze za poreze i doprinose na zarade i naknade zarada na teret poslodavca	3.935	2.910
Obaveze za porez na zarade i naknade zarada na teret zaposlenog	1.874	1.318
Obaveze za neto naknade zarada koje se refundiraju	148	110
Obaveze prema fizičkim licima za naknade po ugovorima	758	547
Obaveze za poreze i doprinose na naknade zarada na teret zaposlenog koje se refundiraju	55	36
Obaveze za poreze i doprinose na naknade zarada na teret poslodavca koje se refundiraju	36	26
Stanje na dan 31. decembra	36.879	159.925

NAPOMENE UZ FINANSIJSKE IZVEŠTAJE
31. decembar 2015. i 2016. godine

36. OBAVEZE PO OSNOVU POREZA NA DODATU VREDNOST

	2016.	<i>u RSD 000</i> 2015.
Obaveze za porez na dodatu vrednost po osnovu razlike obračunatog poreza na dodatu vrednost i prethodnog poreza	0	18.669
Stanje na dan 31. decembra	0	18.669

37. OBAVEZE ZA OSTALE POREZE, DOPRINOSE I DRUGE DAŽBINE

	2016.	<i>u RSD 000</i> 2015.
Obaveze za porez iz rezultata	0	440
Obaveze za poreze, carine i druge dažbine iz nabavke ili na teret troškova	796	1.195
Ostale obaveze za poreze, doprinose i druge dažbine	444	350
Stanje na dan 31. decembra	1.240	1.985

38. PASIVNA VREMENSKA RAZGRANIČENJA

	2016.	<i>u RSD 000</i> 2015.
Ostala pasivna vremenska razgraničenja	2.976	511
Stanje na dan 31. decembra	2.976	511

39. VANBILANSNA EVIDENCIJA

Vanbilansna evidencija se odnosi na:

	2016.	<i>u RSD 000</i> 2015.
Data jemstva, garancije i druga prava	1.217.409	4.390.009
Obaveze za data jemstva, garancije i druga prava	(1.217.409)	(4.390.009)
Stanje na dan 31. decembra	0	0

NAPOMENE UZ FINANSIJSKE IZVEŠTAJE

31. decembar 2015. i 2016. godine

40. SUDSKI SPOROVI

Društvo je kao tuženi zastupljeno u 30 parnična postupka od kojih su dva radni spor radi poništenja rešenja, a svi ostali radi naknade štete iz delatnosti –održavanja puteva. U ovim sporovima se u većini kao umešač pojavljuju JP Putevi Srbije (kao upravljač puteva) ali i osiguravajuće društvo. Nezahvalno je u ovom momentu davati bilo kakve prognoze vezane za ishode sporova s obzirom na vrstu sporova. Takođe, vezano za datum okončanja sporova isti nismo u situaciji da predvidimo jer ni sami sudovi nisu vezani zakonskim rokovima u određenim fazama postupka, a posebno kad se radi o žalbenom postupku s obzirom stale reforme u pravosuđu.

41. TRANSAKCIJE SA POVEZANIM PRAVNIM LICIMA

Povezana pravna lica sa stanovišta vlasništva su: Sremput-konzorcijum d.o.o., Beograd - 76,38%, Kruševacput AD Kruševac (kroz udele u Sremput-konzorcijumu 17,66%), Europark d.o.o., Beograd (kroz udele u Sremput-konzorcijumu – 67,80%) i MD d.o.o., Beograd -11,74%.

U poslovnim prihodima koji su 1.720.049 hiljada dinara prihodi od povezanih lica su 5.000 hiljada dinara ili 0,29%:

Europark d.o.o., Beograd	0,00
MD d.o.o., Beograd	0,00
Kruševacput AD Kruševac	5.000.000,00
Ukupno	5.000.000,00

U poslovnim rashodima koji su 1.453.914 hiljada dinara rashodi od povezanih lica su 14.587 hiljada dinara ili 1 %

Europark d.o.o., Beograd	14.587.229,11
MD d.o.o., Beograd	0,00
Kruševacput AD Kruševac	0,00
Ukupno:	14.587.229,11

	2016.	U RSD 000 2015.
BILANS STANJA		
AKTIVA		
<i>Dugoročni finansijski plasmani (Napomena 19.)</i>		
- Dugoročni finansijski plasmani	70.108	8.469
- Ispravka vredosti	(7.463)	(7.463)
	<u>62.645</u>	<u>1.006</u>
<i>Potraživanja od kupaca (Napomena 23.)</i>		
- Potraživanja od kupaca	682.454	590.085
- Ispravka vredosti	(289.572)	(51.472)
	<u>392.882</u>	<u>538.613</u>
<i>Potraživanja za date avanse (Napomena 22.)</i>		
- Potraživanja za date avanse	112.104	1.201
- Ispravka vredosti	(75)	(75)
	<u>112.029</u>	<u>1.126</u>
<i>Kratkoročni finansijski plasmani (Napomena 25.)</i>		
- Kratkoročni finansijski plasmani	1.021.795	983.682
- Ispravka vredosti	(244.152)	(210.816)
	<u>777.643</u>	<u>772.866</u>
<i>Ostala potraživanja (Napomena.24,27)</i>		
- Ostala potraživanja	7.464	7.930
- Ispravka vredosti	(5.869)	(5.869)
Porez na dodatu vrednost	10.548	0
	<u>12.143</u>	<u>2.061</u>
UKUPNA POTRAŽIVANJA	<u>1.357.342</u>	<u>1.315.672</u>

NAPOMENE UZ FINANSIJSKE IZVEŠTAJE
31. decembar 2015. i 2016. godine

	2016.	U RSD 000 2015.
BILANS STANJA		
PASIVA		
<i>Obaveze prema dobavljačima (Napomena 34.)</i>		
- Dobavljači ostala povezana pravna lica	0	86.228
- Dobavljači u zemlji	295.504	437.732
- Dobavljači u inostranstvu	193	488
	<u>295.697</u>	<u>524.448</u>
<i>Obaveze za primljene avanse (Napomena 33)</i>		
- Primljeni avansi	88.497	23.866
	<u>88.497</u>	<u>23.866</u>
<i>Ostale obaveze (Napomena 35, 36, 37, 38.)</i>		
- Ostale kratkoročne obaveze	36.879	159.925
- Obaveze po osnovu poreza na dodatu vrednost	0	18.669
- Obaveze za ostale poreze, doprinose i druge dažbine	1.240	1.985
- Pasivna vremenska razgraničenja	2.976	511
	<u>41.095</u>	<u>181.090</u>
<i>Dugoročne finansijske obaveze (Napomena 31)</i>		
- Ostale dugoročne obaveze	256.757	0
- Obaveze po osnovu finansijskog kredita	215.601	-
	<u>472.358</u>	<u>0</u>
<i>Kratkoročne finansijske obaveze (Napomena 32.)</i>		
- Kratkoročni krediti od matičnih i zavisnih pravnih lica	0	29.167
- Kratkoročni krediti i zajmovi u zemlji	0	99.720
- Ostale kratkoročne finansijske obaveze	71.375	175.213
	<u>71.375</u>	<u>304.100</u>
UKUPNE OBAVEZE	<u>969.022</u>	<u>1.033.504</u>
	2016.	U RSD 000 2015.
BILANS USPEHA		
PRIHODI		
<i>Poslovni prihodi (Napomena 5; 6.)</i>		
- Prihodi od prodaje proizvoda i usluga	1.705.551	1.892.344
- Prihodi od prodaje proizvoda i usluga na inos. trž.	0	164
- Ostali poslovni prihodi	14.498	147.062
	<u>1.720.049</u>	<u>2.039.570</u>
<i>Finansijski prihodi (Napomena 12.)</i>		
- Prihodi od kamata	1	2
- Pozitivne kursne razlike i efekti valutne klauzule	1.909	1.293
	<u>1.910</u>	<u>1.295</u>
<i>Ostali prihodi (Napomena 14.)</i>		
- Prihodi od usklađivanja vrednosti potraživanja i krat. fin. plas	522	1.690
- Ostali prihodi	61.198	4.443
	<u>61.720</u>	<u>6.133</u>
UKUPNI PRIHODI	<u>1.783.679</u>	<u>2.046.998</u>

NAPOMENE UZ FINANSIJSKE IZVEŠTAJE
31. decembar 2015. i 2016. godine

RASHODI

Poslovni rashodi (Napomena 7;8;9;10;11.)

- Nabavna vrednost prodane robe	0	0
- Troškovi materijala	727.708	621.997
- Troškovi zarada, naknada i ostali lični rashodi	324.916	323.505
- Troškovi amortizacije i rezervisanja	39.387	45.021
- Ostali poslovni rashodi	361.903	692.317
	<u>1.453.914</u>	<u>1.682.840</u>

Finansijski rashodi (Napomena 13.)

- Rashodi kamata (prema trećim licima)	29.101	14.780
- Negativne kursne razlike i efekata valutne klauzule	2.003	1.690
- Ostali finansijski rashodi	0	60.229
	<u>31.104</u>	<u>76.699</u>

Ostali rashodi (Napomena 15.)

- Obezvredjenje potraživanja i kratkoročnih fin.plasmana	271.957	183.411
- Obezvredjenje dugoročnih fin.plasmana	0	0
- Ostali rashodi	13.546	81.286
	<u>285.503</u>	<u>264.697</u>

UKUPNI RASHODI

	<u>1.770.521</u>	<u>2.024.236</u>
--	-------------------------	-------------------------

42. FINANSIJSKI INSTRUMENTI

Upravljanje rizikom kapitala

Cilj upravljanja kapitalom je da Društvo zadrži sposobnost da nastavi sa svojim poslovanjem u neograničenom periodu u predvidljivoj budućnosti, kako bi očuvalo strukturu kapitala sa ciljem da smanji troškove kapitala, a vlasnicima obezbedi prinos na kapital. Društvo prati kapital na osnovu koeficijenta zaduženosti koji se izračunava kao odnos neto zaduženosti Društva i njegovog ukupnog kapitala.

Lica koja kontrolišu finansije na nivou Društva ispituju strukturu kapital na godišnjem nivou.

Pokazatelji zaduženosti Društva sa stanjem na kraju godine bili su sledeći:

	<i>U RSD 000</i>	
	<u>2016.</u>	<u>2015.</u>
Zaduženost a)	543.733	304.100
Gotovina i gotovinski ekvivalenti	<u>2.736</u>	<u>14.623</u>
Neto zaduženost	<u>540.997</u>	<u>289.477</u>
Kapital b)	<u>850.203</u>	<u>848.455</u>
Racio neto dugovanja prema kapitalu	<u>0,64</u>	<u>0,35</u>

b) Zaduzenost se odnosi na dugoročne i kratkoročne obaveze

c) Kapital uključuje udele, revalorizacione rezerve, nerealizovane gubitke po osnovu raspoloživih hartija od vrednosti za prodaju i akumuliranu dobit.

NAPOMENE UZ FINANSIJSKE IZVEŠTAJE
31. decembar 2015. i 2016. godine

42. FINANSIJSKI INSTRUMENTI (Nastavak)

Značajne računovodstvene politike u vezi sa finansijskim instrumentima

Detalji značajnih računovodstvenih politika, kao i kriterijumi i osnove za priznavanje prihoda i rashoda za sve vrste finansijskih sredstava i obaveza obelodanjeni su u napomeni 3 ovih finansijskih izveštaja.

Kategorije finansijskih instrumenata

	<u>2016.</u>	<i>U RSD 000</i> <u>2015.</u>
Finansijska sredstva		
Dugoročni finansijski plasmani	62.645	1.006
Potraživanja po osnovu prodaje	392.882	538.613
Druga potraživanja	59	1.537
Kratkoročni finansijski plasmani	777.643	772.866
Gotovina i gotovinski ekvivalenti	<u>2.736</u>	<u>14.623</u>
	<u>1.235.965</u>	<u>1.328.645</u>
Finansijske obaveze		
Dugoročne obaveze	472.358	/
Kratkoročne finansijske obaveze	71.375	304.100
Obaveze prema dobavljačima, bez primljenih avansa	295.697	524.448
Druge obaveze	<u>9.655</u>	<u>139.356</u>
	<u>849.085</u>	<u>967.904</u>

Osnovni finansijski instrumenti Društva su gotovina i gotovinski ekvivalenti, potraživanja, obaveze po osnovu dugoročnih i kratkoročnih kredita, obaveze prema dobavljačima i ostale obaveze čija je osnovna namena finansiranje tekućeg poslovanja Društva. U normalnim uslovima poslovanja Društvo je izloženo niže navedenim rizicima.

Ciljevi upravljanja finansijskim rizicima

Finansijski rizici uključuju tržišni rizik (devizni i kamatni), kreditni rizik i rizik likvidnosti. Finansijski rizici se sagledavaju na vremenskoj osnovi i prevashodno se izbegavaju smanjenjem izloženosti Društva ovim rizicima. Društvo ne koristi nikakve finansijske instrumente kako bi izbeglo uticaj finansijskih rizika na poslovanje iz razloga što takvi instrumenti nisu u širokoj upotrebi, niti postoji organizovano tržište takvih instrumenata u Republici Srbiji.

Tržišni rizik

U svom poslovanju Društvo je izloženo finansijskim rizicima od promena kurseva stranih valuta i promena kamatnih stopa.

Izloženost tržišnom riziku se sagledava preko analize senzitivnosti. Nije bilo značajnih promena u izloženosti Društva tržišnom riziku, niti u načinu na koje Društvo upravlja ili meri taj rizik.

Devizni rizik

Društvo je izloženo deviznom riziku prvenstveno preko potraživanja od kupaca iz inostranstva, dugoročnih kredita i obaveza prema dobavljačima koji su denominirani u stranoj valuti. Društvo ne koristi posebne finansijske instrumente kao zaštitu od rizika, obzirom da u Republici Srbiji takvi instrumenti nisu uobičajeni.

Stabilnost ekonomskog okruženja u koje Društvo posluje, u velikoj meri zavisi od mera Vlade u privredi i postojanja odgovarajućeg pravnog i zakonodavnog okvira.

NAPOMENE UZ FINANSIJSKE IZVEŠTAJE
31. decembar 2015. i 2016. godine

42. FINANSIJSKI INSTRUMENTI (Nastavak)

Knjigovodstvena vrednost monetarnih sredstava i obaveza iskazanih u stranoj valuti na datum izveštavanja u Društvo bila je sledeća:

u RSD 000

	31.12.2016.	
	Sredstva	Obaveze
EUR	125.942	126.135
	125.942	125.135

Društvo je osetljivo na promene deviznog kursa evra (EUR). Sledeća tabela predstavlja detalje analize osetljivosti Društva na porast i smanjenje od 10% kursa dinara u odnosu na datu stranu valutu. Stopa osetljivosti se koristi pri internom prikazivanju deviznog rizika i predstavlja procenu rukovodstva razumno očekivanih promena u kursovima stranih valuta. Analiza osetljivosti uključuje samo nenamirena potraživanja i obaveze iskazane u stranoj valuti i usklađuje njihovo prevođenje na kraju perioda za promenu od 10% u kursovima stranih valuta. Pozitivan broj iz tabele ukazuje na povećanje rezultata tekućeg perioda u slučajevima slabljenja dinara u odnosu na valutu o kojoj se radi. U slučaju jačanja dinara od 10% u odnosu na stranu valutu, uticaj na rezultat tekućeg perioda bio bi suprotan onom iskazanom u prethodnom slučaju. Glavni razlog za navedeno leži u činjenici da Društvo ima pretežno kratku poziciju u valuti, te se stoga obaveze u stranoj valuti daleko veće od potraživanja u istoj.

u RSD 000

	31.12.2016.	
	10%	(10%)
EUR	- 19	19
	- 19	19

Rizik od promene kamatnih stopa

Društvo nije izloženo riziku od promene kamatnih stopa zato što ne poseduje ni sredstva ni obaveze sa varijabilnom kamatnom stopom.

Kreditni rizik

Preduzeće je izloženo kreditnom riziku koji predstavlja rizik da dužnici neće biti u mogućnosti da dugovanja prema Društvu izmire u potpunosti i na vreme, što bi imalo za rezultat finansijski gubitak za Društvo. Izloženost Društva ovom riziku ograničena je na iznos potraživanja od kupaca na dan bilansa. Potraživanja od kupaca sastoje se od velikog broja komitenata.

Najznačajnija bruto potraživanja od kupaca predstavljena su u sledećoj tabeli:

u 000 RSD

	2016
Europark Doo Beograd	238.621
Baumeister Doo Beograd	151.213
Uraljeldorstroy Doo Beograd	44.837
Bačkaput Novi Sad	41.330
JP Putevi Srbije Beograd	43.490
Intergradnja Cop Beograd	29.831
Vojvodinaput AD Novi Sad	21.674
Ostali	111.458
Ukupno:	682.454

NAPOMENE UZ FINANSIJSKE IZVEŠTAJE
31. decembar 2015. i 2016. godine

42. FINANSIJSKI INSTRUMENTI (Nastavak)

Struktura potraživanja od kupaca na dan 31. decembra 2016. godine prikaza je u tabeli koja sledi:

2016	<i>u RSD 000</i>		
	Bruto izloženost	Ispravka vrednosti	Neto izloženost
Nedospela potraživanja od kupaca	158.526	-	158.526
Dospela, ispravljena potraživanja od kupaca	289.572	289.572	-
Dospela, neispravljena potraživanja od kupaca	234.356		234.356
	682.454	289.572	392.882

Prosečno vreme naplate potraživanja u 2016. godini iznosi 100 dana.

Dospela, neispravljena potraživanja od kupaca

Društvo na dan 31. decembra 2016. godine nije izvršilo obezvređenje potraživanja od kupaca za dospela potraživanja u iznosu od RSD 234.356 hiljada jer je utvrdilo da nije došlo do promene u kreditnoj sposobnosti komitenata, da su potraživanja obezbeđena odgovarajućim finansijskim instrumentima i da će potraživanja u navedenom iznosu biti naplaćena.

Upravljanje obavezama prema dobavljačima

Obaveze prema dobavljačima na dan 31. decembra 2016. godine iskazane su u iznosu od RSD – 295.697 hiljada (31. decembra 2015. godine – RSD 524.448 hiljada). Prosečno vreme izmirenja obaveza prema dobavljačima u toku 2016. godine iznosi 136 dana.

Rizik likvidnosti

Konačna odgovornost za upravljanje rizikom likvidnosti je na rukovodstvu Društva koje je uspostavilo odgovarajući sistem upravljanja za potrebe kratkoročnog, srednjoročnog i dugoročnog finansiranja Društva kao i upravljanje likvidnošću. Društvo upravlja rizikom likvidnosti održavajući odgovarajuće novčane rezerve kontinuiranim praćenjem planiranog i stvarnog novčanog toka, kao i održavanjem adekvatnog odnosa dospeća finansijskih sredstava i obaveza.

Tabele rizika likvidnosti i kreditnog rizika

Sledeće tabele prikazuju detalje preostalih ugovorenih dospeća finansijskih sredstava. Prikazani iznosi zasnovani su na nediskontovanim tokovima gotovine nastalim na osnovu finansijskih sredstava na osnovu najranijeg datuma na koji će Društvo biti u mogućnosti da potraživanja naplati.

NAPOMENE UZ FINANSIJSKE IZVEŠTAJE
31. decembar 2015. i 2016. godine

Dospeće finansijskih sredstava

U RSD
31.12.2016.

	Manje od mesec dana	Od jednog do tri meseca	Od tri meseca do jedne godine	Preko 1 godine	Ukupno
	1.235.965				1.235.965
Nekamatonsna		0	0	0	
Kamatonsna		0	0	0	
	1.235.965	0	0	0	1.235.965

42. FINANSIJSKI INSTRUMENTI (Nastavak)

Sledeće tabele prikazuju detalje preostalih ugovorenih dospeća obaveza Društva. Prikazani iznosi zasnovani su na nediskontovanim tokovima gotovine nastalim na osnovu finansijskih obaveza na osnovu najranijeg datuma na koji će Društvo biti obavezno da takve obaveze namiri.

U RSD
31.12.2016.

Dospeće finansijskih obaveza

	Manje od mesec dana	Od jednog do tri meseca	Od tri meseca do jedne godine	Preko 1 godine	Ukupno
Nekamatonsne	376.727	0	0	472.358	849.085
Kamatonsne	0	0	0	0	0
	376.727	0	0	472.358	849.085

Sledeća tabela predstavlja sadašnju vrednost finansijskih sredstava i finansijskih obaveza i njihovu fer vrednost na dan 31. decembra 2015. i 31. decembra 2016. godine.

	31.decembar 2016.		31.decembar 2015.	
	Knjigovodstvena vrednost	Fer vrednost	Knjigovodstvena vrednost	Fer vrednost
Finansijska sredstva				
Dugoročni finansijski plasmani	62.645	62.645	1.006	1.006
Potrazivanja po osnovu prodaje	392.882	392.882	538.613	538.613
Druga potrazivanja	59	59	1.537	1.537
Kratkorocni finansijski plasmani	777.643	777.643	772.866	772.866
Gotovinski ekvivalenti i gotovina	2.736	2.736	14.623	14.623
	1.235.965	1.235.965	1.328.645	1.328.645

NAPOMENE UZ FINANSIJSKE IZVEŠTAJE
31. decembar 2015. i 2016. godine

Finansijske obaveze				
Dugoročne obaveze	472.358	472.358	/	/
Kratkoročne finansijske obaveze	71.375	71.375	304.100	304.100
Obaveze iz poslovanja	295.698	295.698	524.448	524.448
Druge obaveze	9.655	139.356	139.356	139.356
	<u>967.904</u>	<u>967.904</u>	<u>967.904</u>	<u>967.904</u>

Pretpostavke za procenu trenutne fer vrednosti finansijskih instrumenata

Obzirom na činjenicu da ne postoji dovoljno tržišno iskustvo, stabilnost i likvidnost u kupovini i prodaji finansijskih sredstava i obaveza, kao i obzirom na činjenicu da ne postoje dostupne tržišne informacije koje bi se mogle koristiti za potrebe obelodanjivanja fer vrednosti finansijskih sredstava i obaveza, korišćen je metod diskontovanja novčanih tokova. Pri korišćenju ove metode vrednovanja, koriste se kamatne stope za finansijske instrumente sa sličnim karakteristikama, sa ciljem da se dobije relevantna procena tržišne vrednosti finansijskih instrumenata na dan bilansa.

43. KURSNA LISTA


Devizni kursevi, utvrđeni na međubankarskom sastanku deviznog tržišta, primenjeni za preračun pozicija bilansa stanja za pojedine glavne valute su:

	U RSD	
	31. decembar 2016.	31. decembar 2015.
EUR	123,4723	121,6261
USD	117,1353	111,2468
CHF	114,8473	112,5230

U Rumi

Dana , 24. mart 2017, godine

Zakonski zastupnik
Zoran Vukićević, gen.dir



АКЦИОНАРСКО ДРУШТВО "СРЕМПУТ" РУМА
Рума, Трг ослобођења 12; ПAK: 330234
Агенција за привр. регистре, бр. БД 9584/2005 од 04.04.2005.
Текући рн.: 160-171214-49 - Интеса банка АД Београд
105-82082-66 - АИК банка АД Ниш
310-341-63 - НЛБ банка АД Нови Сад

Телефон: 022/474-100, Факс: 022/473-470
E-mail: asphalt@mts.rs
М.Б. 08040664; ПИБ: 101339701

Za "PKF" d.o.o., Beograd

14. april 2017. godine

Ova izjava se daje u vezi sa vašom revizijom finansijskih izveštaja društva „SREMPUT“ a.d., Ruma za godinu koja se završila 31. decembra 2016. godine, za svrhe izražavanja mišljenja o tome da li finansijski izveštaji daju istinit i objektivni prikaz, po svim materijalno značajnim aspektima u skladu sa Međunarodnim Standardima Finansijskog Izveštavanja i Zakonom o računovodstvu Republike Srbije.

Ovom Izjavom potvrđujemo da smo sa najboljim namerama i uverenjem u svrhe tačnog informisanja našeg Društva izvršili sledeće aktivnosti koje smo smatrali neophodnim:

Finansijski izveštaji

- Ispunili smo svoje odgovornosti, koje su navedene u Pismu o angažovanju od 07 septembra 2015. godine, za pripremu finansijskih izveštaja u skladu sa Međunarodnim Standardima Finansijskog Izveštavanja i Zakonom o računovodstvu Republike Srbije, posebno da su finansijski izveštaji prezentovani objektivno i istinito, po svim bitnim pitanjima u skladu sa gore navedenim standardima.
- Značajne pretpostavke koje smo koristili u izradi računovodstvenih procena, uključujući i one merene po fer vrednosti, su razumno zasnovane.
- Odnosi i transakcije povezanih lica su adekvatno računovodstveno obuhvaćene i obelodanjene u skladu sa zahtevima Međunarodnih standarda finansijskog izveštavanja.
- Izvršili smo usklađivanje ili obelodanjivanje svih događaja nastalih nakon datuma finansijskih izveštaja, a za koje Međunarodni standardi finansijskog izveštavanja zahtevaju usklađavanje i obelodanjivanje.
- Efekti nekorigovanih pogrešnih iskaza nisu materijalno značajni, bilo pojedinačno ili zbirno, za finansijske izveštaje u celini. Lista nekorigovanih pogrešnih iskaza je priložena uz izjavu rukovodstva.

Dostavljene informacije

- Omogućili smo Vam:
 - Pristup svim informacijama za koje smatramo da su relevantne za pripremu finansijskih izveštaja, kao što su knjigovodstvene evidencije, dokumentacija i ostala predmetna pitanja;
 - Dodatne informacije koje ste zahtevali za potrebe revizije i
 - Neograničen pristup osobama u Društvu za koje ste vi utvrdili da je neophodno da vam pruže revizorske dokaze.
- Sve transakcije evidentirane su u računovodstvenim evidencijama i iskazane u finansijskim izveštajima.

- Obelodanili smo Vam rezultate naše procene rizika da finansijski izveštaji nemaju materijalno pogrešne iskaze usled kriminalne radnje.
- Obelodanili smo Vam sve informacije koje ukazuju da ne postoje kriminalne radnje sa kojima smo upoznati i koje mogu uticati na Društvo, a uključuju:
 - Rukovodstvo;
 - Zaposlene koji imaju značajne uloge u internoj kontroli; ili
 - Ostale u situacijama gde kriminalna radnja može imati materijalno značajan efekat na finansijske izveštaje.
- Obelodanili smo Vam sve informacije koje ukazuju da ne postoje potencijalne kriminalne radnje, a koje utiču na finansijske izveštaje Društva, a koje su dobijene od zaposlenih, bivših zaposlenih, analitičara, regulatornih organa ili drugih.
- Obelodanili smo Vam da ne postoje poznati slučajevi neusaglašenosti ili sumnje da je došlo do neusaglašenosti sa zakonima i regulativom, a čije efekte treba uzeti u obzir prilikom sastavljanja finansijskih izveštaja.
- Obelodanili smo Vam spisak svih postojećih i mogućih sudskih sporova čije bi efekte trebalo uzeti u obzir pri sastavljanju finansijskih izveštaja.
- Obelodanili smo Vam identitet povezanih lica Društva, kao i sve transakcije i odnose sa povezanim licima koje su nam poznate.



Zoran Vukićević

Generalni direktor

PKF d.o.o., Beograd

PKF

Accountants &
business advisers

AKCIONARIMA I RUKOVODSTVU DRUŠTVA "SREMPUT" AD, RUMA

POTVRDA O KONSULTANTSKIM USLUGAMA

Kao direktor "PKF" DOO, Beograd potvrđujem da u godini u kojoj je vršena revizija finansijskih izveštaja "SREMPUT" AD, RUMA, za 2016. godinu, nismo pružili konsultantske usluge, niti sa njim povezanim licima, kako se to zahteva Zakonom o tržištu kapitala ("Službeni glasnik RS" br. 31/11), kao i Pravilnikom o uslovima za obavljanje revizije finansijskih izveštaja javnih društava ("Službeni glasnik RS" br. 50/12).

Beograd, 27. april 2017. godine



Direktor
Zdravko Rašo

TC Stari Merkator | Palmira Toljatija 5/III | 11070 Novi Beograd | Republika Srbija | Tel/fax: +381 11 30 18 445
www.pkf.rs | mat.br. 08752524 | PIB 102397694 | t.r. 285-2011000000084-52 Sberbank | šifra delatnosti 6920

PKF d.o.o., Beograd je članica PKF International Limited, mreže pravno nezavisnih firmi i ne prihvata odgovornosti i obaveze proistekle delovanjem ili nedelovanjem ostalih pojedinačnih firmi koje su članice mreže.

PKF d.o.o., Belgrade, is a member firm of the PKF International Limited network of legally independent firms and does not accept any responsibility or liability for the actions or inactions on the part of any other individual member firm or firms.

AKCIONARIMA I RUKOVODSTVU DRUŠTVA „SREMPUT“ AD, Ruma

POTVRDA O NEZAVISNOSTI

Saglasno odredama Zakona o reviziji ("Službeni glasnik RS" br. 62/13) i Zakona o tržištu kapitala ("Službeni glasnik RS" br. 31/11) dajem sledeću potvrdu o nezavisnosti akcionarima i rukovodstvu "SREMPUT" AD, Ruma.

Kao vodeći partner u reviziji finansijskih izveštaja "SREMPUT" AD, Ruma, za godinu koja se završava na dan 31. decembar 2016. godine, potvrđujem po svom najboljem znanju i uverenju, da u tekućoj godini i u dve prethodne poslovne godine, kao i za vreme obavljanja revizije, sledeće:

- da sam nezavisan od "SREMPUT" AD, Ruma;
- da "PKF" d.o.o., Beograd nije blisko povezana sa "SREMPUT" AD, Ruma;
- da "PKF" d.o.o., Beograd nije poslovni partner "SREMPUT" AD, Ruma;
- da "PKF" d.o.o., Beograd nema direktno ili indirektno vlasništvo u "SREMPUT" AD, Ruma
- da "PKF" d.o.o., Beograd nije ugovorna strana u ugovornom odnosu s licem koje bi moglo negativno uticati na njegovu nepristrasnost i nezavisnost;

Beograd, 27. april 2017. godine


Zdravko Rašo
Ovlašćeni revizor

